



# Snel overzicht in jouw pensioen- omgeving

mijn.nn Inkomen Later



nationale  
nederlanden

# Snel overzicht in jouw pensioenomgeving

In dit document vind je snel en eenvoudig alles wat je kunt vinden in je pensioenomgeving bij Nationale-Nederlanden.

## Inhoud

### Mijn-omgeving

1. Inloggen	3
2. Activeren mijn.nn account	4
3. Jouw persoonlijke pensioenomgeving: mijn.nn Inkomen Later	5
4. Documenten	6
5. Taalvoorkeur instellen	6

### Inzicht

1. Jouw persoonlijke pensioenomgeving mijn.nn Inkomen Later	7
2. Inzicht in verwachte inkomsten en verwachte uitgaven	8
3. Inzicht in jouw pensioen bij Nationale-Nederlanden	9
Pensioen 1-2-3	9
4. Alle details over jouw pensioenregeling	10
Manier van beleggen	10
Huidige manier van beleggen	10
Waarde van de beleggingen	10
Toekomstige verdeling van uw beleggingen	10
5. Wat betekenen veranderingen in je werk of leven voor jouw pensioen	11
6. Documenten over jouw pensioen (Pensioen 1-2-3, Uniform Pensioen Overzicht (UPO), Factor A)	12
7. Wie kan jouw gegevens inzien	12
8. Toelichting op de bedragen en berekeningen	13

### Aan de slag

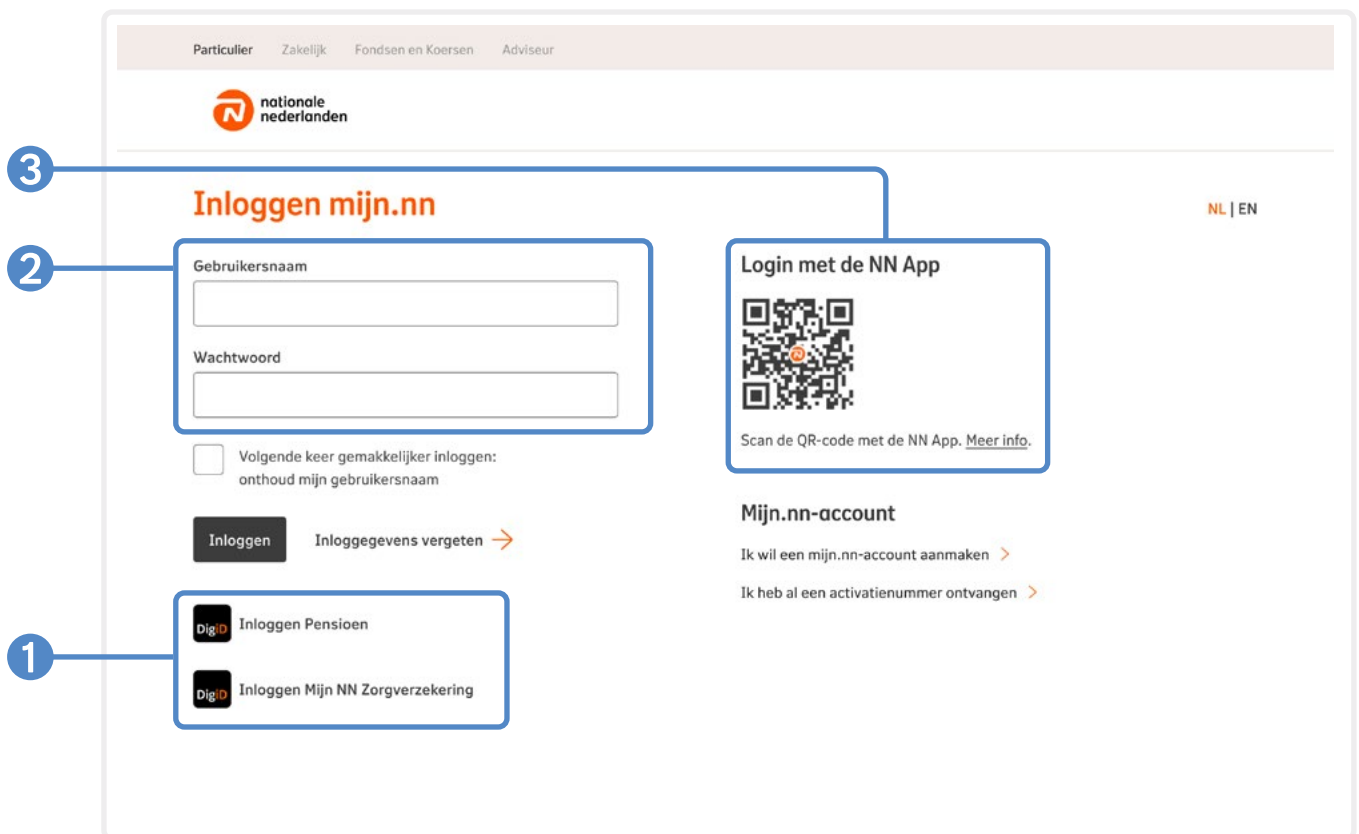
1. Je verwachte inkomsten aanpassen of aanvullen	14
Andere pensioenen toevoegen	14
Overige verwachte inkomsten toevoegen	15
2. Verwachte uitgaven aanpassen of aanvullen	15
3. Keuzes maken naar aanleiding van jouw financieel profiel	16
4. Keuzes maken voor de opbouw van je pensioen	17
Jouw risicoprofiel bepalen	17
Jouw beleggingskeuzes aanpassen	18
5. Keuzes maken voor het partnerpensioen	19
Wat is standaard verzekerd	19
Aanvullend partnerpensioen	20
ANW-hiaatpensioen	22
Partnerrelatie	23
Gezondheidsverklaring	23
6. De (variabele) uitkering van Nationale-Nederlanden aanvragen	24
7. Waarde van eerdere pensioenen overdragen naar jouw huidige pensioenregeling (waardeoverdracht)	24

# Mijn-omgeving

## 1 Inloggen

Inloggen op je persoonlijke pensioenomgeving doe je gemakkelijk met je **1 DigiD**. Je kan ook inloggen met **2 gebruikersnaam en wachtwoord**. Hiervoor moet je eerst je mijn.nn account activeren (zie pagina 4).

Gebruik je de **NN app**? Dan kun je de **3 QR code** scannen om op een desktop in te loggen. Inloggen is mogelijk in de app met een zelfgekozen mobiele pincode, gezichtsherkenning of vingerafdruk.



## 2 Activeren mijn.nn account

Heb je naast je pensioenproduct nog andere producten bij Nationale-Nederlanden? Activeer dan je **mijn.nn account**. Ga hiervoor naar mijn.nn via de mijn.nn-button bovenaan de pagina en daarna naar 'Ik wil een mijn.nn account aanmaken'.

The screenshot shows the login page for 'mijn.nn' on the Nationale-Nederlanden website. At the top, there is a navigation bar with 'Particulier', 'Zakelijk', 'Fondsen en Koersen', and 'Adviseur'. The logo for 'nationale nederlanden' is on the left, and 'NL | EN' is on the right. The main heading is 'Inloggen mijn.nn'. There are two input fields for 'Gebruikersnaam' and 'Wachtwoord'. Below them is a checkbox for 'Volgende keer gemakkelijker inloggen: onthoud mijn gebruikersnaam'. There are three buttons: 'Inloggen', 'Inloggegevens vergeten' with a right arrow, and 'Inloggen Pensioen' with a DigiD icon. Below that is 'Inloggen Mijn NN Zorgverzekering' with a DigiD icon. On the right side, there is a section 'Login met de NN App' with a QR code and the text 'Scan de QR-code met de NN App. Meer info.'. Below that is a section 'Mijn.nn-account' with a button 'Ik wil een mijn.nn-account aanmaken' (highlighted with a blue border) and a link 'Ik heb al een activatienummer ontvangen' with a right arrow.

De snelste manier om je account aan te maken, is via **iDIN**. Met iDIN kun je jezelf veilig en betrouwbaar identificeren bij andere organisaties, door middel van de inlogmethode van jouw eigen bank.

The screenshot shows the 'Mijn.nn-account' page. At the top, there is a navigation bar with the logo for 'nationale nederlanden', a search bar 'Zoeken naar...', and a 'mijn.nn' button. Below the navigation bar, there is a 'Terug' button with a left arrow and 'NL | EN' on the right. The main heading is 'Mijn.nn-account'. There are two main sections: '1. Via iDIN' and '2. Via een activatienummer'. Section 1 is highlighted with a blue border. It includes a sub-heading '1. Via iDIN' with an iDIN icon and a link 'Meer over iDIN'. Below this are two bullet points: 'iDIN is een snelle en veilige methode via de website of app van je bank' and 'Als wij je e-mail adres hebben dan ontvang je het activatienummer meteen'. There is a dropdown menu 'Kies je bank' with a right arrow. Below this is a button 'Identificeer met iDIN' with a right arrow. Section 2 is '2. Via een activatienummer' with an envelope icon. It includes two bullet points: 'Je ontvangt het activatienummer binnen enkele dagen per post' and 'Als wij je e-mail adres hebben dan ontvang je het activatienummer meteen'. Below this is a button 'Activatienummer opvragen' with a right arrow.

### 3 Jouw persoonlijke pensioenomgeving: mijn.nn Inkomen Later

Nadat je bent ingelogd op **mijn.nn** kom je op de productoverzicht pagina. Klik op je pensioenproduct om naar je persoonlijke pensioenomgeving mijn.nn Inkomen Later te gaan.

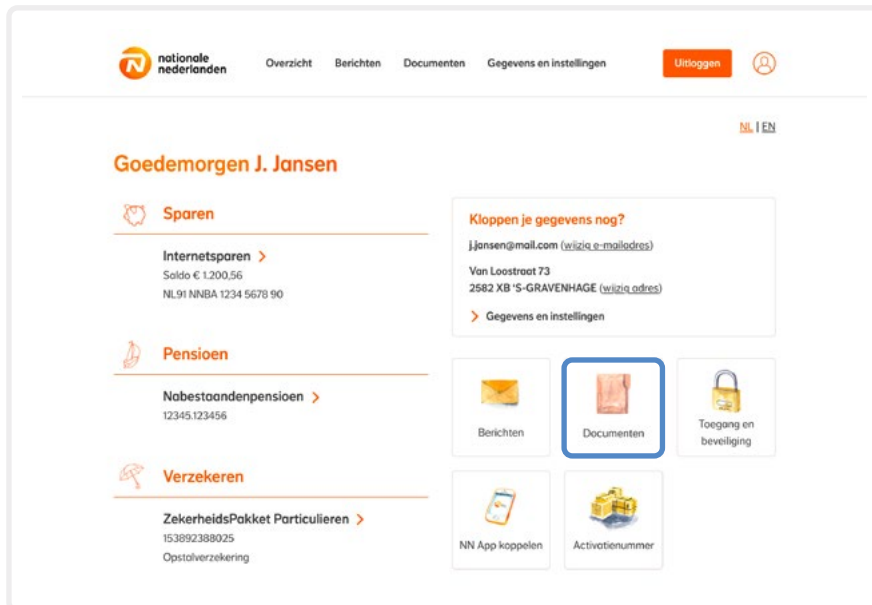
Heb je naast je pensioen nog andere producten bij Nationale-Nederlanden? Dan vind je die ook in het productoverzicht. Dit kunnen andere (oudere) pensioenproducten zijn, maar ook verzekeringen of bankproducten.

Let op: wanneer je met **DigiD** inlogt zie je alleen je pensioenproduct(en).

The screenshot shows the user dashboard for J. Jansen on the mijn.nn website. The top navigation bar includes the logo, menu items (Overzicht, Berichten 2, Documenten, Gegevens en instellingen), and a Logout button. The main content area is titled 'Goedemorgen J. Jansen' and features three main sections: 'Sparen', 'Pensioen', and 'Verzekeren'. The 'Sparen' section is highlighted with a blue border and shows 'Internetsparen' with a balance of €1,200.56. The 'Pensioen' section shows 'Persoonlijk Pensioen Plan' with ID 12345.123456. The 'Verzekeren' section shows 'ZekerheidsPakket Particulieren' with ID 153892388025. To the right, there is a 'Kloppen je gegevens nog?' section with contact information and a 'Gegevens en instellingen' link. Below this are several service tiles: 'Berichten 2', 'Documenten', 'Toegang en beveiliging', 'NN App koppelen', 'Betalingsoverzicht', 'Lopende zaken', 'Activitienummer' (1234 5678), and 'Uitkeringen'. At the bottom, there is a 'Service & contact' section with a 'Naar service & contact' link. The footer contains links for 'Mijn.nn', 'Over Nationale-Nederlanden', 'Werken bij NN', 'Cookieverklaring', 'Privacy', 'Disclaimer', and 'Scherm delen'.

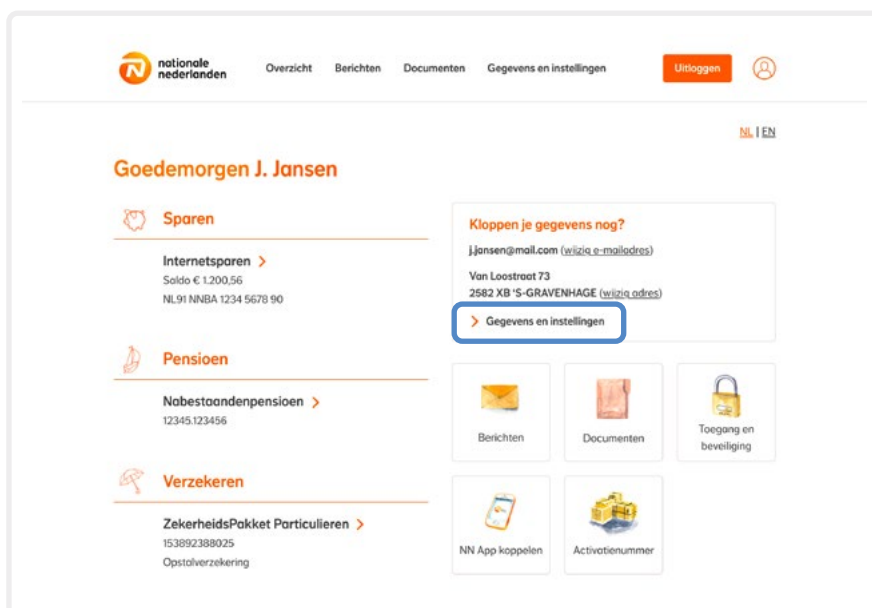
## 4 Documenten

Alle documenten die je van ons krijgt, vind je terug in **Documenten**. Je kunt hierbij denken aan jouw Uniform Pensioen Overzicht (UPO) en Pensioen 1-2-3. Ook de documenten van je eventuele andere producten bij Nationale-Nederlanden vind je hier.



## 5 Taalvoorkeur instellen

Wil je je taalvoorkeur aanpassen naar Engels? Dit doe je via **Gegevens en instellingen**.





# Inzicht

## 1 Jouw persoonlijke pensioenomgeving mijn.nn Inkomen Later

Op mijn.nn Inkomen Later zie je direct de belangrijkste thema's over je inkomen later. Allereerst zie je wat **1 je verwachte inkomen** wordt en **2 welke pensioenen** je bij Nationale-Nederlanden hebt. Maar ook kun je direct doorklikken naar de belangrijkste inzichten in je pensioen, zoals **3** wat er voor je **nabestaanden** geregeld is of

**4** de **details over je beleggingen**. En je ziet welke dingen je zelf kunt regelen.

The screenshot shows the user interface of 'mijn.nn Inkomen Later' for 'Mevrouw Van Dam'. At the top, there is a welcome message and a language selector (Nederlands | English). The main content is divided into several sections:

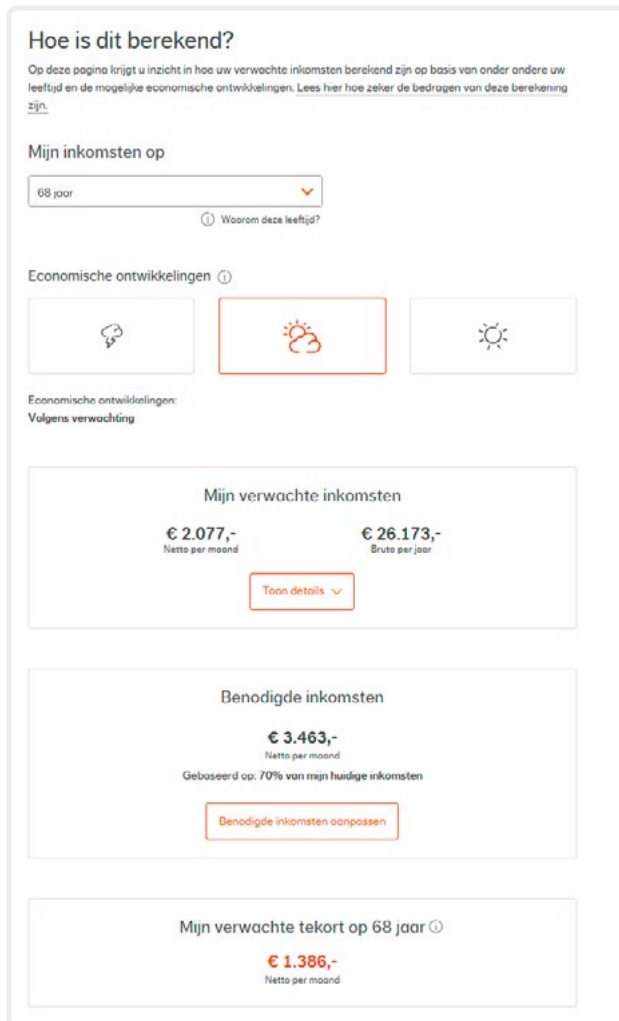
- 1** **Mijn verwachte inkomsten op 68 jaar incl. AOW**: A box showing two values: € 2.077,- (Netto per maand) and € 26.173,- (Bruto per jaar). Below this, it states 'Deze bedragen zijn een schotting. Bekijk de berekening en of u een tekort heeft.' and includes a button 'Hoe is dit berekent?'
- 2** **Mijn pensioenen (2)**: A list of pension plans, including 'Werkgever BV', 'Persoonlijk Pensioen Plan', and 'Beleggingspensioenen - Actieve pots'. A button 'Bekijk pensioendetails' is visible.
- 3** **Inzicht**: A grid of icons representing different insights: 'Beleggingsdetails', 'Eerder of later met pensioen', 'Nabestaanden-pensioen', 'Arbeids-ongeschiktheid', 'Trouw en of samenwonen', 'Scheiding', 'Uitdienst', and 'Bijna met pensioen'.
- 4** **Wat kan ik zelf regelen?**: A grid of icons representing self-regulation options: 'Beleggingskeuzes & risicoprofiel', 'Extra inleggen', 'Pensioen Plus', 'Waardeoverdracht', and 'Start risicofbouw'.

On the right side, there is a section 'Ik wil...' with three options: 'Eerder met pensioen', 'Een hoger pensioen', and 'Een zekerder pensioen', each with a right-pointing arrow.

## 2 Inzicht in verwachte inkomsten en verwachte uitgaven

Als je nadenkt over je inkomsten later, dan wil je natuurlijk weten hoeveel je dan krijgt en of dit genoeg is. Direct als je in **mijn.nn Inkomens Later** komt, zie je een overzicht van **1 je verwachte inkomsten**. Je ziet je inkomsten op de leeftijd waarop je voor het eerst zowel AOW van de overheid ontvangt als pensioen van Nationale-Nederlanden.

Via **2 Hoe is dit berekend?** zie je vervolgens hoe dit bedrag is opgebouwd en of dit verwachte bedrag genoeg is als je met pensioen gaat.



Je kunt hier zien waaruit de verwachte inkomsten en verwachte uitgaven zijn opgebouwd. Als je de eerste keer inlogt, zullen de verwachte inkomsten bestaan uit de pensioenen die je bij Nationale-Nederlanden hebt en AOW. Voor verwachte uitgaven gaan we uit van 70% van je huidige inkomsten. Het is gebleken dat dit een aardige schatting geeft van je uitgaven. Uiteraard kun je deze bedragen zelf aanvullen of aanpassen.



### 3 Inzicht in jouw pensioen bij Nationale-Nederlanden

Via 1 Mijn pensioenen zie je de details van jouw pensioen:

2 hoeveel je hebt opgebouwd, 3 hoeveel je hiervoor elke maand inlegt. Hoeveel pensioen dit is 4 als je nu stopt met opbouwen, of 5 als je tot je pensioenleeftijd blijft opbouwen.

The screenshot shows the 'Mijn pensioenen' page on mijn.nn. It is divided into two main sections: a summary card on the left and a detailed view on the right.

**1** **Mijn pensioenen (2)**

- Werkgever BV
- Persoonlijk Pensioen Plan
- Polisnummer: 50469311
- Beleggingspensioen - Actieve polis

**2** **Mijn pensioen bij Nationale-Nederlanden**

Hier ziet u alleen uw pensioen bij Nationale-Nederlanden dat nu in Inkomen Later is gezet.

Dit pensioen nemen wij automatisch mee bij de berekening van uw verwachte inkomsten.

Voor het pensioen voor uw nabestaanden, ga naar [Wat als ik overlijd](#).

**3** **Werkgever BV**

Kies uw pensioen (2):

- Werkgever BV
- Persoonlijk Pensioen Plan - 50469311
- Beleggingspensioen - Actieve polis

Dienstverband	80%
Begewerkt op	01-01-2019
Pensioendatum	01-03-2033
Pensioenleeftijd	68 jaar
Soort	Beleggingspensioen
Ik bouw per jaar pensioen op over	€ 78.116,00
<b>3</b> Totale inleg per maand	€ 994,66
Inleg gebruikt voor:	
Beleggingen	100%
<b>2</b> Beleggingswaarde	€ 2.922,03

> Bekijk mijn beleggingen in detail  
> Lees meer over dit pensioen in uw Pensioen 1-2-3

**Mijn pensioenuitkering**

De bedragen uit beleggingspensioenen en eventueel nog op te bouwen gegarandeerd pensioen zijn niet zeker. [Lees hoe zeker de bedragen zijn.](#)

Klik op de knoppen hieronder om ook de verwachting te bekijken als het tegen- of mee zit. [Lees hoe wij de bedragen hebben berekend.](#)

Economische ontwikkelingen ⓘ

Economische ontwikkelingen:  
Volgens verwachting

	Bruto per jaar
<b>4</b> Als ik nu stop	vanaf 68 jaar € 193,-
Verwacht uit beleggingen	
Vanaf 68 jaar	€ 193,-
ⓘ Als u nu uit dienst gaat, stopt de inleg voor uw pensioen. Op uw pensioendatum koopt u dan een uitkering van de waarde van de beleggingen.	
<b>5</b> Als ik zo doorga	vanaf 68 jaar € 9.724,-
Verwacht uit beleggingen	
Vanaf 68 jaar	€ 9.724,-

### Pensioen 1-2-3

In je **Pensioen 1-2-3** lees je alles over jouw pensioenregeling. In Laag 1 lees je snel de belangrijkste kenmerken van je pensioenregeling. Wil je meer weten? Dan lees je in Laag 2 meer. Voor de details, waaronder het pensioenreglement, ga je naar Laag 3.

Je vindt jouw **Pensioen 1-2-3** onder **Documenten** op mijn.nn of binnen **Inkomen Later** in de menubalk onder **Direct naar...**

# 4 Alle details over jouw pensioenregeling

Via 1 Beleggingsdetails vind je alle informatie over je beleggingen:

- 2 de huidige manier van beleggen, 3 de manier waarop wij voor jou beleggen,
- 4 de waarde van je beleggingen en 5 de toekomstige verdeling van jouw beleggingen.



Mijn overzicht Direct naar Contact
Naar mijn.nn [Uitloggen](#)

Nederlands | English

mijn.nn / Inkomsten Later / Beleggingen

## Mijn beleggingen in detail

---

### Test Werkgever Ex...

Kies uw pensioen (2):

Test Werkgever Extern  
 Persoonlijk Pensioen Plan - 60381976  
 Beleggingspensioen - Actievepolis

---

### Beleggingen voor mijn pensioen

**Persoonlijk Pensioen Plan**

Voor dit beleggingspensioen wordt mijn pensioengeld belegd in een lifecycle.

#### 2 Risicoprofiel

Volgens mijn risicoprofiel past het bij mijn situatie en wensen om

- te laten beleggen met beleggingsrisico Ambitieuzer en
- de risicovolle beleggingen te laten afbouwen naar 45%

Dit past bij een variabele pensioenuitkering

Het is verstandig om ieder jaar opnieuw uw risicoprofiel voort te stellen.

[Bekijk beschrijving risicoprofielen](#)  
[Opnieuw mijn risicoprofiel bepalen](#)

#### Huidige manier van beleggen

Mijn pensioengeld wordt belegd

- volgens beleggingsvorm Actief Beheerd
- met beleggingsrisico Ambitieuzer
- de risicovolle beleggingen worden afgebouwd naar 30% op de leeftijd die hoort bij mijn AOW

Dit past bij een variabele pensioenuitkering vanaf mijn AOW-leeftijd (68 jaar).

Deze manier van beleggen past niet bij uw risicoprofiel.

[Ga naar Beleggingskeuzes](#)

#### 3 Combinatie van beleggingsfondsen

Op dit moment laat ik beleggen in een combinatie van beleggingsfondsen met de volgende verhouding van fondsen en waarde.

**Verhouding fondsen in lifecycle**

**Risicovolle beleggingen**

■ 95,00% NN First Class Return Fund II - i [Bekijk factsheet](#)

De beleggingsresultaten per fonds staan op de factsheets.

**Minder risicovolle en risicosmiende beleggingen**

■ 5,00% Hybrid Fund - I [Bekijk factsheet](#)

De beleggingsresultaten per fonds staan op de factsheets.

#### 4 Waarde van mijn beleggingen

De waarde van uw beleggingen is op 16-06-2021:

Fonds	Aantal units	Koers	Waarde
NN First Class Return Fund II - i	0,47	€ 147,58	€ 69,88
Hybrid Fund - I	0,04	€ 102,71	€ 3,65
<b>Totaal beleggingswaarde</b>			<b>€ 73,54</b>

[Bekijk alle aan- en verkopen](#)

#### 5 Toekomstige verdeling beleggingen

Als ik op de huidige manier bij beleggen, ziet de verdeling tussen beleggingsfondsen er in de jaren tot mijn pensioendatum zo uit:

- Risicovolle beleggingen
- Minder risicovolle en risicosmiende beleggingen

De manier waarop de risicovolle beleggingen worden afgebouwd, hangt af van de manier waarop u belegt: de beleggingsvorm, het beleggingsrisico, de risicoafbouw en de afbouwleeftijd.


[Ga naar Beleggingskeuzes](#)

# 5 Wat betekenen veranderingen in je werk of leven voor jouw pensioen


Bij **1** Inzicht via Mijn overzicht zie je welke gebeurtenissen effect hebben op jouw pensioen. Bijvoorbeeld als je **relatie eindigt** **2**, of als je een andere baan krijgt, of **arbeidsongeschikt raakt** **3**. Ook zie je hier wat er voor jouw nabestaanden geregeld is als je komt te **overlijden** **4**.

1


Inzicht




Beleggingsdetails




Eerder of later met pensioen




Nabestaanden-pensioen




Arbeids-ongeschiktheid




Trouwen of samenwonen



Scheiding



Uitdienst



Bijna met pensioen

2

U gaat uit elkaar. Wat betekent dat voor uw pensioen?

Als u uit elkaar gaat, heeft de vaak gevraagd voor uw pensioen, hoe is de pensioen geregeld en de andere voor u wat het best. De andere pagina vindt u de praktische informatie die u nodig heeft. Ook kunt u hier direct of een aantal aanvragen.

Blijf helemaal niet vrees. Maar moet u dan denken bijstellen of het stoppen van een reaktor voor een algemene uitkering in twee minuten. Maar informatie wordt u worden dat pagina in onze brochure. U kunt deze opzet en uw partner. U kunt hier ook de eventueel 'Mijn nabestaanden partnerpensioen' downloaden.

**Wat is er wettelijk geregeld?**

> Gevoelen voor uw pensioen als u uit elkaar gaat

**Afwijken van de wettelijke standaard**

> Meer over het maken en wijziggen van andere pensioenforzen

**Wat kunt u zelf doen?**

> Bepaal uw persoonlijke uitkeringen

**Direct zelf regelen**

> Stuur ter uw stakker in

**na** nationale nederlanden
Mijn producten   Mijn gegevens   Mijn documenten
> Naar nn.nl   **Uitloggen**

mijn.nn.nl / Inkomen Later / Wat als ik arbeidsongeschikt raak

Wat is er geregeld als ik arbeidsongeschikt raak terwijl ik in dienst ben?

Als u tijdens uw dienstverband (gedeeltelijk) arbeidsongeschikt raakt, stopt de inleg van uw werkgever voor uw pensioen (gedeeltelijk). De kij hieronder wat er in dat geval geregeld is in uw pensioenregeling. U ziet dit alleen voor de pensioenen die staan bij Mijn Pensioen bij Nationale-Nederlanden, niet voor pensioenen die u zelf heeft toegevoegd. Meer over de voorwaarden en de uitkering leest u in uw Pensioen 1-2-3.

**Uiterlijk tot 60 jaar**


- Ik blijf pensioen opbouwen
- Als ik (minimaal 35%) arbeidsongeschikt ben, vult Nationale-Nederlanden de inleg die mijn werkgever betaalt voor mijn huidige pensioen aan tot 100%.

**na** nationale nederlanden
Mijn producten   Mijn gegevens   Mijn documenten
> Naar nn.nl   **Uitloggen**


mijn.nn.nl / Inkomen Later / Wat als ik overlijdt

Wat is er geregeld als ik overlijdt?

Hier ziet u hoeveel uw eventuele nabestaande(n) naar verwachting ontvangen uit uw pensioenregeling(en) als u komt te overlijden. U ziet dit alleen voor de pensioenen die staan bij Mijn Pensioen bij Nationale-Nederlanden, niet voor pensioenen die u zelf heeft toegevoegd. Klik op de bedragen om te zien of deze zeker zijn of verwacht. Lees hoe wij de bedragen hebben berekend in uw Pensioen 1-2-3 ziet u wat er precies is geregeld als u overlijdt.



Voor mijn partner



Voor mijn kinderen

**Wat krijgt mijn partner?**

**Tot zijn/haar AOW-leeftijd**  
(Bruto per maand)

Als ik overlijdt vóór mijn pensioen ingaat, zo lang ik in dienst ben

<b>Partnerpensioen</b>	€ 0,-
------------------------	-------

Als ik overlijdt vóór mijn pensioen ingaat en niet meer in dienst ben

<b>Partnerpensioen</b>	€ 230,-
------------------------	---------

Als ik tot mijn pensioen in dienst blijf en daarna overlijdt

<b>Partnerpensioen</b>	€ 1.511,-
------------------------	-----------

## 6 Documenten over jouw pensioen (Pensioen 1-2-3, Uniform Pensioen Overzicht (UPO), Factor A)

Je vindt al jouw belangrijke documenten over je pensioen, zoals je Pensioen 1-2-3, het pensioenreglement of jouw Uniform Pensioenoverzicht (UPO) onder **Documenten**. Je vindt **Documenten** op **mijn.nn** of binnen **Inkomen Later** in de menubalk onder **Direct naar...**

The screenshot shows the 'Mijn documenten' page on the website 'nationale.nederlanden.nl'. The page header includes the logo and navigation links: 'Mijn producten', 'Mijn gegevens', 'Mijn documenten', 'Naar nn.nl', and 'Uitloggen'. The main heading is 'Mijn documenten' with a sub-heading 'Mijn.nn / Mijn documenten'. Below the heading, there are filters for 'Datum van' (07-07-2017 to 07-07-2020) and 'Alle documenten'. A 'Pas overzicht aan' button is also present. The main content is a table with 12 results, showing columns for 'Datum', 'Onderwerp', 'Product', and a 'Download document' link for each entry.

Datum	Onderwerp	Product	
01-07-2020	Naamswijziging Bewust Pensioen	Persoonlijk Pensioen Plan	<a href="#">Download document</a>
01-07-2020	Naamswijziging Bewust Pensioen	Persoonlijk Pensioen Plan	<a href="#">Download document</a>
01-07-2020	Naamswijziging Bewust Pensioen		<a href="#">Download document</a>
01-07-2020	Naamswijziging Bewust Pensioen		<a href="#">Download document</a>
01-07-2020			<a href="#">Download document</a>
01-07-2020			<a href="#">Download document</a>
11-02-2020	0004205693/123L1B (Click)	Persoonlijk Pensioen Plan	<a href="#">Download document</a>
11-02-2020	0004205693/123L1B (Print)	Persoonlijk Pensioen Plan	<a href="#">Download document</a>
11-02-2020	Uw Pensioen 1-2-3	Persoonlijk Pensioen Plan	<a href="#">Download document</a>
07-02-2020	0004205693/123L1B (Print)	Persoonlijk Pensioen Plan	<a href="#">Download document</a>

## 7 Wie kan jouw gegevens inzien

Je bent de enige die jouw gegevens in **mijn.nn Inkomen Later** kunt inzien. Wil je met je adviseur iets bespreken over je pensioengegevens? Dan kun je met hem of haar jouw **mijn.nn Inkomen Later** raadplegen met je eigen inloggegevens.

## 8 Toelichting op de bedragen en berekeningen

De bedragen in mijn.nn Inkomen Later zijn zorgvuldig tot stand gekomen. Toch zijn de bedragen van de verwachte inkomsten niet zeker.

Je kunt in de 2 Toelichting bedragen & berekeningen zien hoe wij dit gedaan hebben. Je vindt deze Toelichting (onder andere) via de link 1 Hoe is dit berekend?

### Hoe is dit berekend?

Op deze pagina krijgt u inzicht in hoe uw verwachte inkomsten berekend zijn op basis van onder andere uw leeftijd en de mogelijke economische ontwikkelingen. Lees hier hoe zeker de bedragen van deze berekening zijn.

1

### Toelichting bedragen & berekeningen op mijn.nn Inkomen Later

x

Bedragen en berekeningen geven u meer inzicht in uw inkomen voor later en helpen u keuzes te maken. Maar hoe komen we aan die gegevens, waar baseren we de berekeningen op en hoe gaan we met uw informatie om? U leest het hier.

#### ^ Hoe komen jullie aan de bedragen en gegevens?

De bedragen die u ziet op mijn.nn Inkomen Later komen uit verschillende bronnen, zoals uit onze eigen administratie en van uw werkgever. Of het zijn bedragen die u zelf heeft ingevuld.

- ✓ Verwachte inkomsten
- ✓ Benodigde inkomsten
- ✓ Tekort of overschot
- ✓ Pensioenleeftijd
- ✓ Wanneer worden de bedragen aangepast als ik een nieuwe keuze maak?

#### ^ Wat doen jullie met de bedragen en gegevens?

Alle gegevens die u ziet in mijn.nn Inkomen Later, gebruiken we om u informatie te geven over uw pensioenen bij Nationale-Nederlanden. En om u inzicht te geven in uw totale verwachte en benodigde inkomsten voor later. Ook gebruiken we ze om te tonen welke gevolgen uw keuzes kunnen hebben op uw inkomsten. Dit doen we door berekeningen te maken, bijvoorbeeld van uw totale verwachte inkomsten en van de gevolgen van uw keuzes.

- ✓ Uw privacy

#### ^ Hoe zijn de bedragen berekend?

Bij het berekenen van uw verwachte en benodigde inkomsten, gebruiken we bepaalde rekenmodellen en uitgangspunten. Zo kunnen we de werkelijkheid zo goed mogelijk benaderen. De bedragen die u ziet zijn dus een schatting.

- ✓ AOW
- ✓ Pensioenen onder 'Mijn pensioen bij Nationale-Nederlanden'
- ✓ Salaris
- ✓ Inkomsten die u zelf heeft toegevoegd
- ✓ De berekening van keuzes



# Aan de slag

Behalve inzicht in je pensioen, kun je op mijn.nn Inkomen Later ook zelf aan de slag.

Je beheert zelf jouw financieel profiel door verwachte inkomsten aan te vullen of aan te passen en verwachte uitgaven aan te geven. De koppelingen met 'mijnpensioenoverzicht.nl' en Nibud maken dit makkelijk en overzichtelijk. Je kunt ook zelf met je keuzes spelen, en bijvoorbeeld bekijken welke mogelijkheden je hebt om extra pensioen op te bouwen. En of je eventueel eerder met pensioen kunt gaan.

## 1 Je verwachte inkomsten aanpassen of aanvullen

Als je voor het eerst inlogt, dan hebben wij alvast je verwachte pensioen berekend aan de hand van je huidige pensioenregeling en AOW. Maar je hebt wellicht al bij eerdere werkgevers pensioen opgebouwd. Of zelf een voorziening getroffen om extra pensioen op te bouwen.

The screenshot shows the 'mijn.nn Inkomen Later' dashboard. At the top, there are two main figures: € 3.075,- Netto per maand and € 52.242,- Bruto per jaar. Below these, there is a table of income components:

Bruto inkomsten	Bedrag per jaar
Salaris	€ 0,-
AOW	€ 11.410,-
Pensioen(en) bij Nationale-Nederlanden	€ 40.824,-
<b>Totaal bruto inkomsten</b>	<b>€ 52.242,-</b>
Belasting	- € 15.345,-
<b>Totaal netto inkomsten</b>	<b>€ 36.897,-</b>

Below the table, there is a section for 'Totale netto inkomsten' with a 'Bedrag' column. It shows 'Per jaar' as € 36.897,- and 'Per maand' as € 3.075,-. At the bottom, there is a 'Let op!' warning box and a button labeled 'Inkomsten aanpassen en toevoegen'.

### Andere pensioenen toevoegen

Via **Inkomsten toevoegen en beheren** kun je andere pensioenen toevoegen (ook andere pensioenen van Nationale-Nederlanden die nog niet in **mijn.nn Inkomen Later** staan). Dit kun je eenvoudig doen via een koppeling met **mijnpensioenoverzicht.nl** (via desktop), of handmatig.

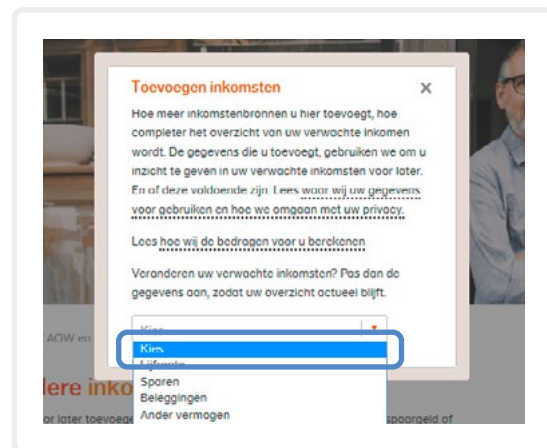
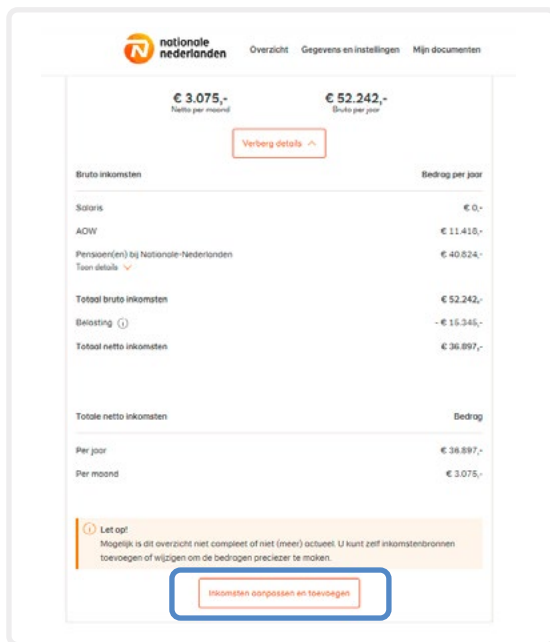
**Let op:** de bedragen via **Mijn pensioenoverzicht** zijn statisch. Als je na bijvoorbeeld een jaar opnieuw inzicht wil in je complete pensioen, dan raden we je aan om opnieuw je overige pensioenen via **Mijnpensioenoverzicht.nl** toe te voegen. De al toegevoegde pensioenen worden dan automatisch overschreven. Zo voorkomen we dat er pensioenen dubbel in **mijn.nn Inkomen Later** staan.

The screenshot shows a mobile notification titled 'Pensioen toevoegen'. The text reads: 'Mogelijk heeft u nog andere pensioenen opgebouwd via (ex-) werkgevers, naast de pensioen(en) die u in dit overzicht al ziet. Deze kunt u op twee manieren toevoegen aan uw verwachte inkomsten. Toevoegen via Mijnpensioenoverzicht.nl U kunt in enkele stappen de gegevens over uw pensioenen uit Mijnpensioenoverzicht.nl downloaden en toevoegen. Zo staan meteen al uw pensioenen bij uw verwachte inkomsten. Let op: op een iPhone of iPad kan het lastig zijn om het een gedownload bestand op te slaan. U kunt dan beter zelf uw pensioenen toevoegen.' At the bottom, there is a button labeled 'Pensioen toevoegen via Mijnpensioenoverzicht.nl'.



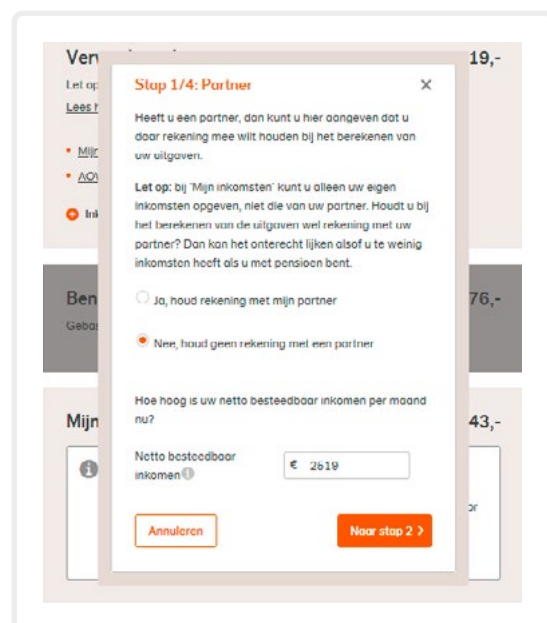
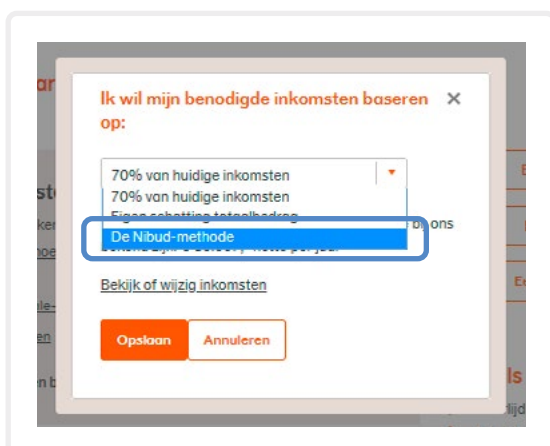
## Overige verwachte inkomsten toevoegen

Via **Inkomsten aanpassen en toevoegen** kun je eenvoudig andere inkomsten toevoegen.



## 2 Verwachte uitgaven aanpassen of aanvullen

Standaard berekenen we je benodigde inkomsten met **70% van je huidige inkomsten**. Dit kan een prima schatting zijn. Maar je kunt ook op andere manieren jouw benodigde inkomsten invullen of aanvullen. **Nibud** heeft een handige tool, maar je kunt ook **zelf een vast bedrag invullen**.



### 3 Keuzes maken naar aanleiding van jouw financieel profiel

Met het inzicht in jouw financieel profiel (1 **verwachte inkomsten** en 2 **benodigde inkomsten**, kun je je oriënteren op 3 **de vervolg mogelijkheden**. Als je genoeg overhoudt, kun je wellicht eerder met pensioen. Maar wellicht heb je meer behoefte om meer pensioen op te bouwen.

The dashboard shows three main sections:

- 1** **Mijn verwachte inkomsten**: € 2.077,- Netto per maand and € 26.173,- Bruto per jaar. A 'Toon details' button is below.
- 2** **Benodigde inkomsten**: € 3.463,- Netto per maand. Below it says 'Gebaseerd op: 70% van mijn huidige inkomsten' and a 'Benodigde inkomsten aanpassen' button.
- 3** **Mijn verwachte tekort op 68 jaar**: € 1.386,- Netto per maand. Below this is a section titled 'Ik wil...' with three options: 'Eerder met pensioen', 'Een hoger pensioen', and 'Een zekerder pensioen', each with a right-pointing arrow.

mijn.nu/inkomen Later / Eerder met pensioen

#### Eerder met pensioen

1 Speel met uw pensioentijd

Ontdek wat er gebeurt met uw verwachte inkomsten als u uw pensioen(en) eerder laat ingaan. Uw definitieve keuze maakt u pas in het halfjaar voor u een pensioen wilt laten ingaan.

Mijn pensioentijd(en) nu  
Kijk bij **Mijn pensioen bij Nationale-Verzekering** of bij de door u **geopteerde pensioenen** voor uw huidige pensioentijd(en).

Mijn gewenste pensioentijd  
Hier kunt u uw bij ons bekende pensioen(en) vervroegen tot 5 jaar voor uw AOW-leeftijd. In werkelijkheid heeft u misschien ruimere mogelijkheden. In uw **Pensioen 1-2-3** leest u wat in een pensioenregeling is afgesproken.

mijn.nu/inkomen Later / Hoe kan ik mijn pensioen verhogen?

#### Hoe kan ik mijn pensioen verhogen?

Kies een optie en bekijk hoe u uw inkomsten kunt aanvullen. Controleer voor een goed inzicht eerst of uw **verwachte inkomsten en uitgaven** kloppen.

Opties

- Extra inleggen voor aanvullend pensioen
- Zelf sparen of beleggen

mijn.nu/inkomen Later / Meer zekerheid

#### Hoe maak ik mijn pensioen zekerder?

Kies een optie en bekijk hoe u uw inkomsten kunt aanvullen. Controleer voor een goed inzicht eerst of uw **verwachte inkomsten en uitgaven** kloppen.

**Uw opties voor een zekerder pensioen ...**

Opties

- Minder risico nemen met uw pensioenbeleggingen
- Gegarandeerd pensioen kopen met de Pensioenclick

**Minder risico nemen met uw pensioenbeleggingen**

Als u minder risico neemt met uw beleggingen, wordt uw verwachte pensioen zekerder. Maar waarschijnlijk ook minder hoog. Speel met uw beleggingskeuzes en bekijk wat dit betekent voor uw verwachte inkomsten.

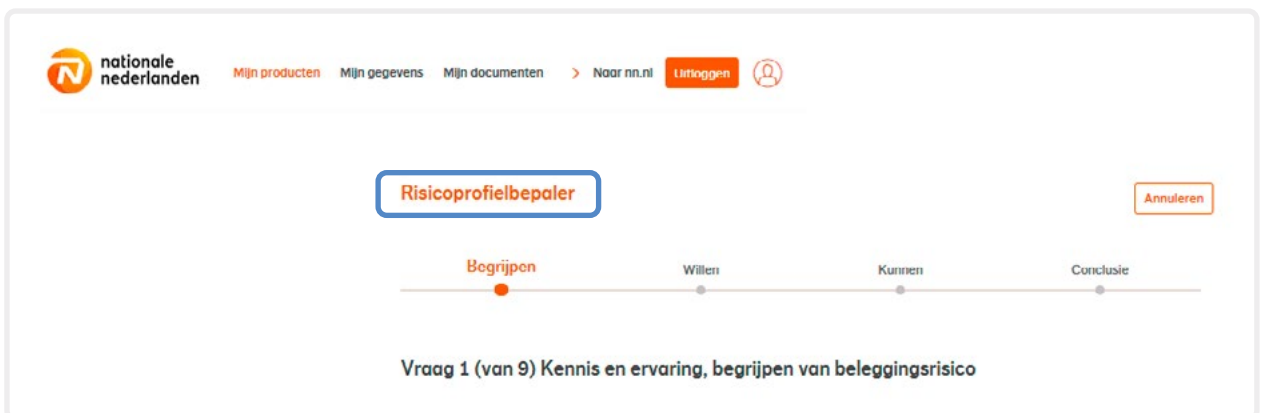

[Naar beleggingskeuzes](#)

## 4 Keuzes maken voor de opbouw van je pensioen

### Jouw risicoprofiel bepalen

Omdat we met jouw pensioengeld beleggen, loopt je beleggingsrisico. Maar het is belangrijk dat we beleggen voor je pensioen op een manier die aansluit bij jouw wensen en mogelijkheden. Daarom stel je vast hoeveel risico bij je past met onze **risicoprofielbepaler**. Hiermee bepaal je jouw risicoprofiel. Zo weet je hoeveel risico je kúnt lopen met jouw pensioen. En hoeveel risico je wílt lopen. Het is verstandig om volgens je risicoprofiel te laten beleggen. Maar je kunt ook een andere keuze maken.


Wil je weten welk risicoprofiel bij jou past? Vul dan de risicoprofielbepaler in. Je vindt deze via de tegel **Beleggingsdetails** > **Bekijk mijn beleggingen in detail**. Of via het menu bovenaan de pagina **Direct naar** > **Risicoprofiel**.



## Jouw beleggingskeuzes aanpassen

Je hebt bij Nationale-Nederlanden een beleggingspensioen. Wij beleggen je pensioengeld voor jou. Maar je bepaalt zelf hoe we dat doen. Maak je geen keuze, dan beleggen we op de manier die jouw werkgever gekozen heeft. Als je de **risicoprofielbepaler** hebt ingevuld, dan weet je in welk risicoprofiel je valt. Dit kan je helpen om jouw beleggingskeuzes te bepalen.

Je kunt je beleggingskeuzes aanpassen via de tegel **Beleggingskeuzes & risicoprofiel**. Of door in het menu bovenaan de pagina te kiezen voor **Direct naar > Beleggingskeuzes**.



mijn.nn/ Inkomen Later / Beleggingskeuzes

### Beleggingskeuzes

- 1. Selecteer uw pensioen  
Dykyk B.V. Bewust Pensioen
- 2. Huidige manier van beleggen  
Manier van beleggen: Actief Beheerd  
Beleggingsrisico: Gebalanceerd  
Risicoopbouw: 0 %  
Afbouwleeftijd: mijn AOW
- 3. Uw risicoprofiel  
Beleggingsrisico: Gebalanceerd  
Risicoopbouw: 30 %
- 4. Speel met uw beleggingskeuzes  
U kunt het beste laten beleggen in een lifecycle die past bij uw risicoprofiel. Maar u mag ook andere keuzes maken.  
Ik wil zien wat er kan gebeuren als ik mijn pensioengeld laat beleggen in een lifecycle:
  - volgens beleggingsvorm: kies vorm
  - met beleggingsrisico: kies risico
  - De risicovolle beleggingen worden opgebouwd naar: kies percentageDit past bij een vaste/variabele pensioenuitkering vanaf mijn AOW-leeftijd.  
Klik op de buttons om te zien wat uw inkomen kan zijn als het tegen- of meezit.

Totale verwachte inkomsten op verschillende leeftijden, netto per maand

Leeftijd	Huidig	Risicoprofiel	Mijn keuze
68 jaar	€ 2.819,-	€ 2.821,-	
73 jaar	€ 1.316,-	€ 1.322,-	
78 jaar	€ 1.316,-	€ 1.326,-	
83 jaar	€ 1.316,-	€ 1.330,-	
88 jaar	€ 1.316,-	€ 1.335,-	

**Let op!**  
In de tabel staat hoe u er straks voorstaat als u geen andere beleggingskeuzes maakt ('Huidig'). En als u laat beleggen volgens uw risicoprofiel ('Risicoprofiel') of volgens de berekende nieuwe beleggingskeuze ('Mijn keuze'). De bedragen in de tabel zijn niet zeker. Het gaat om een verwachting. Klik op de knoppen boven de tabel om ook de verwachting te bekijken als het tegen- of meezit. Lees hoe hoe wil de bedragen hebben berekend en hoe deze verwachtingen werken.

- 5. Check uw keuzes in detail
- 6. Waar u op moet letten
- 7. Uw keuzes doorgeven

[Go terug](#)

## 5 Keuzes maken voor het partnerpensioen

Als je onverhoopt komt te overlijden tijdens je dienstverband, krijgt je partner een uitkering van ons. Dit noemen wij **partnerpensioen**. Dit heeft je werkgever standaard bij ons verzekerd. Je werkgever biedt je de mogelijkheid om dat partnerpensioen extra aan te vullen. Je kiest zelf of je het verzekerd partnerpensioen aanvult.

Belangrijk om te weten is dat elke pensioenregeling anders kan zijn. Dit betekent dat de werkgever niet altijd hetzelfde verzekert en dat er verschillende opties zijn om jouw partner te verzekeren.

Hieronder word je stap voor stap meegenomen in de keuzes die je kunt maken. In je persoonlijke pensioenomgeving vind je hier meer uitleg over.

### Wat is standaard verzekerd

Om te zien wat er standaard door de werkgever is verzekerd klik je op **Keuzes voor partnerpensioen**. Ook zie je hier welke andere keuzes je nog kunt maken voor het partnerpensioen. Om een keuze te maken ga je naar de volgende stap.

nationale nederlanden Mijn overzicht Direct naar Contact Naar mijn.nn Uitloggen

mijn.nn / Inkomen Later / Keuzes voor je partner

### Keuzes voor je partner

Huidige situatie Aanvullend partnerpensioen Anw-hiaatpensioen Jouw keuze doorgeven

Voor welk pensioen wil je keuzes maken?

Kies je pensioen (2):

**Kowij Business Solutions**  
Persoonlijk Pensioen Plan  
Polisnummer: 51234567  
Beleggingspensioen - Actieve polis

**Wat is er nu geregeld**

Je werkgever heeft voor jou een levenslang partnerpensioen verzekerd. Dit partnerpensioen keert uit wanneer je voor je pensioenleeftijd onverhoopt komt te overlijden en je bij je huidige werkgever in dienst bent. Hieronder zie je hoeveel partnerpensioen je werkgever standaard voor je heeft verzekerd.

Op dit moment geregeld:	Bruto per jaar
<b>Standaard door je werkgever:</b> 30% partnerpensioen (levenslang)	€ 30.000,00

**Premie**

Te betalen premie	Bruto per maand
Te betalen premie Toon details	€ 38,00



**Maak nu zelf je pensioenkeuzes**

- Bekijk hier alles over je pensioen
- Keuzes voor je partner  
Geef jouw keuze door vóór 2 april 2024
- Keuze voor extra inleggen  
Geef jouw keuze door vóór 2 april 2024
- Bepaal je manier van beleggen

25% volledig

## Aanvullend partnerpensioen

In sommige pensioenregelingen is het mogelijk om het partnerpensioen wat is verzekerd door je werkgever, aan te vullen. Wil je weten of dit interessant is voor jouw situatie? Of wil je dit verzekeren? Kies dan voor 'ja'. Is er een **Aanvullend partnerpensioen** verzekerd en wil je dit niet (meer)? Kies dan voor 'nee'.

 Mijn overzicht Direct naar Contact > Naar mijn.nn Uitloggen 

Nederlands | English


mijn.nn / Inkomen Later / Keuzes voor je partner

### Keuzes voor je partner

< Huidige situatie **Aanvullend partnerpensioen** Anw-hiaatpensioen Jouw keuze doorgeven

#### Aanvullend partnerpensioen

Je kunt het partnerpensioen verzekerd door je werkgever aanvullen met het Aanvullend partnerpensioen. Dit kan tot maximaal 50% van je salaris.



 Lees waar je op moet letten bij een Aanvullend levenslang partnerpensioen

**Aanvulling op het levenslang partnerpensioen:**

Wil je een aanvullend partnerpensioen?

Ja  Nee

Op dit moment geregeld:	Bruto per jaar
<b>Standaard door je werkgever:</b>	
30% partnerpensioen (levenslang)	€ 30.000,00

Premie	Bruto per maand
<b>Te betalen premie</b> 	€ 38,00
<small>Toon details</small> 	


< Terug naar keuzes voor je partner


---

Is de informatie op deze pagina duidelijk?

**Je maakt keuzes voor dit pensioen:**

**Kowij Business Solutions**  
Persoonlijk Pensioen Plan  
Polisnummer: 51234567  
Beleggingspensioen - Actieve polis


**Maak nu zelf je pensioenkeuzes** 

Bekijk hier alles over je pensioen  >

Keuzes voor je partner >  
*Geef jouw keuze door vóór 2 april 2024*

Keuze voor extra inleggen >  
*Geef jouw keuze door vóór 2 april 2024*

Bepaal je manier van beleggen >

 25% volledig

Mijn instellingen | Over Nationale-Nederlanden | Werken bij NN | Maatschappelijk verantwoord ondernemen | Cookieverklaring | Privacy | Disclaimer | Scherm delen



Heb je voor 'ja' gekozen, dan kun je zelf bepalen met welk **percentage** je het partnerpensioen wilt verhogen. We leggen hier ook uit met hoeveel procent je het partnerpensioen kunt verhogen. Om te zien wat het gekozen percentage doet, klik je op de knop om het te berekenen. Onder het kopje **'Op dit moment geregeld'** zie je nu je **gekozen percentage** en **het bedrag** wat daarbij hoort. Ook kun je hier zien hoeveel premie je moet betalen.

In de laatste stap krijg je een samenvatting van je keuzes te zien en kun je ze aan ons doorgeven.

nationale nederlanden Mijn overzicht Direct naar Contact Naar mijn.nn Uitloggen

Nederlands English

mijn.nn / Inkomen Later / Keuzes voor je partner

### Keuzes voor je partner

Huidige situatie **Aanvullend partnerpensioen** Anw-hiaatpensioen Jouw keuze doorgeven

#### Aanvullend partnerpensioen

Je kunt het partnerpensioen verzekerd door je werkgever aanvullen met het Aanvullend partnerpensioen. Dit kan tot maximaal 50% van je salaris.

**Lees waar je op moet letten bij een Aanvullend levenslang partnerpensioen**

**Aanvulling op het levenslang partnerpensioen:**

Wil je een aanvullend partnerpensioen?

Ja  Nee

Verzekerd door werkgever

**30%** (van max. 50% dekking)

0% 30% 5% 50%

Bereken kosten

**Op dit moment geregeld:** Bruto per jaar

Standaard door je werkgever:

30% partnerpensioen (levenslang) € 30.000,00

**Pas zelf aan:**

5% aanvullend partnerpensioen (levenslang) **Nieuw** € 1.500,00

**Premie** Bruto per maand

Te betalen premie **€ 38,00**

Annuleren Volgende

Terug naar keuzes voor je partner

**Je maakt keuzes voor dit pensioen:**

**Kowij Business Solutions**  
Persoonlijk Pensioen Plan  
Polisnummer: 51234567  
Beleggingspensioen - Actieve polis

**Maak nu zelf je pensioenkeuzes**

Bekijk hier alles over je pensioen

Keuzes voor je partner  
Geef jouw keuze door vóór 2 april 2024

Keuze voor extra inleggen  
Geef jouw keuze door vóór 2 april 2024

Bepaal je manier van beleggen

25% volledig

## ANW-hiaatpensioen

In sommige pensioenregelingen is het mogelijk om het **Anw-hiaatpensioen** te verzekeren. Wil je dit en is het nog niet verzekerd? Dan kies je voor 'ja'. Is het Anw-hiaatpensioen verzekerd en wil je dit niet? Dan kies je voor 'nee'. Je krijgt in deze stap ook te zien welke invloed jouw keuze heeft. En kun je bepalen wat het beste bij jouw situatie past.

In de laatste stap krijg je een samenvatting van je keuzes te zien en kun je ze aan ons doorgeven.

nationale nederlanden Mijn overzicht Direct naar Contact Naar mijn.nn Uitloggen

Nederlands | English

mijn.nn / Inkomen Later / Keuzes voor je partner

### Keuzes voor je partner

Huidige situatie Aanvullend partnerpensioen **Anw-hiaatpensioen** Jouw keuze doorgeven

#### Anw-hiaatpensioen

Het Anw-hiaatpensioen is een verzekering voor je partner die uitkeert wanneer je onverhoopt komt te overlijden. De uitkering is een vast bedrag dat uitkeert tot de AOW-leeftijd van partner.

**Lees waar je op moet letten bij een Anw-hiaatpensioen**

**Dit kan je verzekeren:**

Anw-hiaatpensioen verzekerd tot AOW leeftijd partner, <b>bruto per jaar</b>	€ 16.201,00
Premie Anw-hiaatpensioen <b>bruto per maand:</b>	€ 22,00

**Aanvulling tijdelijk partnerpensioen**

Wil je een Anw-hiaatpensioen verzekeren?

Ja  Nee

**Op dit moment geregeld:** **Bruto per Jaar**

**Standaard door je werkgever:**

30% partnerpensioen (levenslang)	€ 30.000,00
----------------------------------	-------------

**Pas zelf aan:**

5% aanvullend partnerpensioen (levenslang) <b>Nieuw</b>	€ 1.500,00
---	------------

**Premie** **Bruto per maand**

Te betalen premie <b>€ 38,00</b>
----------------------------------

Annuleren Volgende

Terug naar keuzes voor je partner

**Je maakt keuzes voor dit pensioen:**

**Kowij Business Solutions**  
Persoonlijk Pensioen Plan  
Polisnummer: 51234567  
Beleggingspensioen - Actieve polis

**Maak nu zelf je pensioenkeuzes**

Bekijk hier alles over je pensioen ✓ >

Keuzes voor je partner >  
**Geef jouw keuze door vóór 2 april 2024**

Keuze voor extra inleggen >  
**Geef jouw keuze door vóór 2 april 2024**

Bepaal je manier van beleggen >

25% volledig

## Partnerrelatie

Om Aanvullend partnerpensioen en Anw-hiaatpensioen te verzekeren, moet bij ons bekend zijn of je een partner hebt. Ben je **getrouwd** of heb je een **geregistreerd partnerschap**? Dan krijgen wij dit automatisch door vanuit het Basisregister Personen (BRP).

**Woon je samen?** Dan krijgen wij dit niet automatisch door. Je kunt dit dan via je werkgever aan ons doorgeven.

Om te zien of je partner bij ons bekend is, ga je naar **Bekijk Pensioendetails**.

nationale nederlanden Mijn overzicht Direct naar Contact Naar mijn.nn Uitloggen

Nederlands | English

Welkom op Inkomen Later Bente

Mijn verwachte pensioen op 68 jaar en 7 maanden

€ 2.160 Netto per maand € 45.000 Bruto per jaar

Toon zonder AOW en zelf toegevoegde inkomsten

Heb ik later genoeg?

Deze bedragen zijn een schatting. Bekijk de berekening en of je een tekort hebt.

Mijn pensioenen (2)

Kowij Business Solutions Persoonlijk Pensioen Plan Polisnummer: 51234567 Beleggingspensioen - Actieve polis

Bekijk Pensioendetails

Inzicht

Beleggingsdetails Eerder of later met pensioen Nabestaandenpensioen Arbeidsongeschiktheid

Trouwen of samenwonen Scheiding Uitdienst Bijna met pensioen

Wat kan ik zelf regelen?

Maak nu zelf je pensioenkeuzes

Bekijk hier alles over je pensioen

Keuzes voor je partner Geef jouw keuze door vóór 24 juli 2022

Keuze voor extra inleggen Geef jouw keuze door vóór 24 juli 2022

Bepaal je manier van beleggen

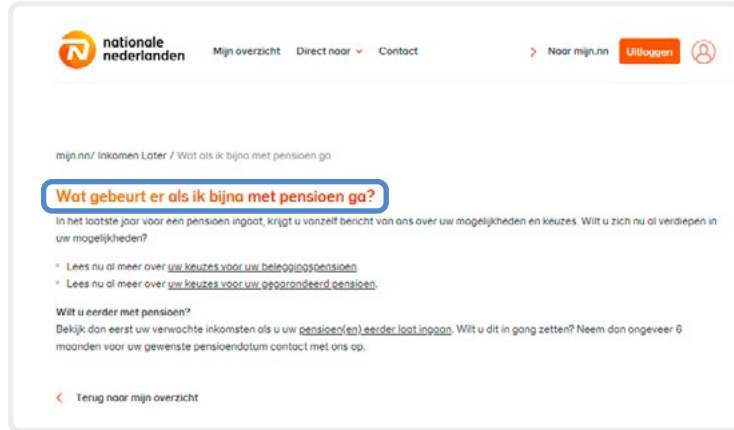
20% volledig

## Gezondheidsverklaring

In sommige gevallen mogen we vragen stellen over je gezondheid. Als je een keuze maakt waarvoor je een gezondheidsverklaring moet invullen, geven wij dit altijd vooraf aan.

## 6 De (variabele) uitkering van Nationale-Nederlanden aanvragen

Uiteraard kun je je pensioen bij Nationale-Nederlanden ook laten uitkeren. We hebben een vaste uitkering en een variabele uitkering. Meer informatie vind je via de tegel **Bijna met pensioen**. Een jaar voor je pensionering krijg je toegang tot de aanvraagstraat van de Persoonlijke Pensioenuitkering.



## 7 Waarde van eerdere pensioenen overdragen naar jouw huidige pensioenregeling (waardeoverdracht)

Als je van baan wisselt, kan dat invloed hebben op je pensioen. Je wisselt vaak niet alleen van baan, maar waarschijnlijk ook van pensioenuitvoerder (fonds of verzekeraar). Je hebt dan de mogelijkheid je pensioenpotjes samen te voegen in de nieuwe pensioenregeling. Dat heet **waardeoverdracht**. Dit is een manier om de pensioenrechten die je in het verleden opbouwde over te dragen naar de nieuwe pensioenaanspraken. Via de tegel **Waardeoverdracht** lees je er meer over.

