

OPKOMENDE MARKTEN FONDS (NL)

Jaarverslag 2023

Inhoudsopgave

1.	ALGEMENE INFORMATIE	3
2.	BESTUURSVERSLAG	4
3.	JAARREKENING 2023	37
3.1	Balans	38
3.2	Winst-en-verliesrekening	39
3.3	Kasstroomoverzicht	40
3.4	Toelichting	41
3.5	Toelichting op de balans	47
3.6	Toelichting op de winst-en-verliesrekening	53
3.7	Overige algemene toelichtingen	54
3.8	Toelichting Participatieklasse U	56
3.9	Samenstelling van de beleggingen	59
4.	OVERIGE GEGEVENS	70
4.1	Sustainable Finance Disclosure Regulation (SFDR)	70
4.2	Bestuurdersbelangen	70
4.3	Controleverklaring van de onafhankelijke accountant	70
5.	BIJLAGE – MODEL VOOR DE PERIODIEKE INFORMATIEVERSCHEFFING VOOR FINANCIËLE PRODUCTEN	77

1. ALGEMENE INFORMATIE

Beheerder

Goldman Sachs Asset Management B.V.
Prinses Beatrixlaan 35
2595 AK Den Haag
Internet: www.gsam.com/responsible-investing

Directieleden Goldman Sachs Asset Management B.V.

P. den Besten
M.C.M. Canisius
G.E.M. Cartigny
B.G.J. van Overbeek
E.J. Siermann

Bewaarder

The Bank of New York Mellon SA/NV, Amsterdam branch
Claude Debussylaan 7
1082 MC Amsterdam

Juridisch eigenaar

Goldman Sachs Bewaarstichting I

Directieleden Goldman Sachs Bewaarstichting I

H. Brink
T. Katgerman
A.F. Yska

Onafhankelijke accountant

PricewaterhouseCoopers Accountants N.V.

Bankier

The Bank of New York Mellon SA/NV
Boulevard Anspachlaan 1
1000 B-Brussel
België

Transfer Agent

The Bank of New York Mellon SA/NV, Amsterdam Branch
Claude Debussylaan 7
1082 MC Amsterdam

2. BESTUURSVERSLAG

2.1 Kerncijfers Participatieklasse U

		2023	2022	2021	2020	2019
Fondsvermogen (x 1.000)	€	43.688	45.627	58.132	60.246	60.888
Aantal geplaatste participaties (stuks)		1.974.659	2.134.462	2.297.092	2.504.352	2.755.131
Participatiewaarde	€	22,12	21,38	25,31	24,06	22,10
Transactieprijs	€	22,07	21,32	25,23	24,06	22,04
Uitkering per participatie	€	-	-	-	-	-
Netto rendement Participatieklasse	%	3,50	-15,53	5,20	8,85	19,53
Rendement van de index	%	6,11	-14,85	4,86	8,54	19,03
Relatief rendement	%	-2,61	-0,68	0,34	0,31	0,50

Meerjarenoverzicht in totalen

Bedragen x € 1.000	2023	2022	2021	2020	2019
Inkomsten	945	1.096	1.332	1.079	1.373
Bedrijfslasten	-136	-155	-188	-164	-301
Waardeveranderingen	726	-9.631	2.097	3.716	9.455
Totaal beleggingsresultaat	1.535	-8.690	3.241	4.631	10.527

Meerjarenoverzicht per participatie

Bedragen x € 1	2023	2022	2021	2020	2019
Inkomsten	0,46	0,50	0,55	0,41	0,47
Bedrijfslasten	-0,07	-0,07	-0,08	-0,06	-0,10
Waardeveranderingen	0,35	-4,36	0,87	1,42	3,26
Totaal beleggingsresultaat	0,74	-3,93	1,34	1,77	3,63

2.1.1 Toelichting op de kerncijfers Participatieklasse U

Opgenomen periode

De vermelde cijfers hebben betrekking op 31 december respectievelijk op de periode 1 januari tot en met 31 december van het betreffende jaar, tenzij anders vermeld.

Participatiewaarde

De participatiewaarde van Participatieklasse U van het Fonds wordt iedere beursdag door de beheerder vastgesteld. De participatiewaarde van Participatieklasse U wordt bepaald door de waarde van Participatieklasse U te delen door het aantal op de dag van vaststelling bij beleggers uitstaande, geplaatste participaties van Participatieklasse U.

Transactieprijs

De transactieprijs van Participatieklasse U van het Fonds wordt iedere beursdag vastgesteld door de beheerder en is gebaseerd op de participatiewaarde van Participatieklasse U met een op- of afslag ter vergoeding van de aan- of verkoopkosten van de onderliggende 'fysieke' beleggingen. Deze vergoeding dient ter bescherming van de zittende participanten van het Fonds en komt ten goede aan het Fonds.

Indien geen transactie heeft plaatsgevonden op deze beursdag is de opgenomen transactieprijs gelijk aan de participatiewaarde.

Bij deze transactieprijs is rekening gehouden met ontwikkelingen van relevante indices na cut-off tijdstip.

Netto rendement

Het netto rendement van Participatieklasse U van het Fonds is gebaseerd op de participatiewaarde per participatie rekening houdend met (eventuele) uitkeringen. Het relatief rendement betreft het verschil tussen het netto rendement van Participatieklasse U van het Fonds en het rendement van de index.

Gemiddeld aantal participaties

Het gemiddeld aantal participaties, zoals dat wordt gebruikt in de berekening van het meerjarenoverzicht per participatie, wordt bepaald als het gewogen gemiddelde van de uitstaande participaties op dagbasis, gebaseerd op het aantal dagen dat de bepaling van de participatiewaarde plaatsvindt gedurende de verslaggevingsperiode.

Kerncijfers per participatie

De berekende uitkomst in het meerjarenoverzicht per participatie kan door het moment en aantal van toe- en uittredingen in combinatie met volatiliteit in de resultaatsontwikkeling gedurende de verslaggevingsperiode een afwijkend beeld geven wanneer dit wordt vergeleken met de koersontwikkeling per participatie over de verslaggevingsperiode.

2.2 Kerncijfers Participatieklasse Z

Participatieklasse Z van het Fonds is op 11 juli 2014 geïntroduceerd. Het fondsvermogen van deze Participatieklasse was sinds introductiedatum tot en met 31 december 2023 kleiner dan € 3.000. Gezien het geringe fondsvermogen sinds de start van deze Participatieklasse zijn geen kerncijfers voor deze Participatieklasse opgenomen.

2.3 Algemene fondsinformatie

Opkomende Markten Fonds (NL) (hierna aangegeven als 'Fonds') heeft geen medewerkers in dienst. Het beheer wordt gevoerd door Goldman Sachs Asset Management B.V. ('GSAM BV'), gevestigd te Den Haag en beschikt in die hoedanigheid over een vergunning van de Stichting Autoriteit Financiële Markten ('AFM') uit hoofde van de Wet op het financieel toezicht ('Wft'). Alle aandelen in GSAM BV worden gehouden door Goldman Sachs Asset Management International Holdings B.V. Beide entiteiten maken deel uit van The Goldman Sachs Group, Inc (hierna aangegeven als 'Goldman Sachs').

Goldman Sachs is beursgenoteerd aan de New York Stock Exchange en kwalificeert als een bank holding company onder Amerikaanse wetgeving. Goldman Sachs is een wereldwijd opererende financiële instelling en biedt - door middel van een grote verscheidenheid van toonaangevende bedrijven en dochterondernemingen -particulieren, bedrijven en instellingen (geïntegreerde) financiële diensten aan.

De AFM en De Nederlandsche Bank N.V. ('DNB') treden op als toezichthouders. De AFM is belast met het gedragstoezicht op grond van de Wft. Het prudentieel toezicht wordt uitgeoefend door de DNB.

2.4 Wijziging namen per 6 maart 2023

Op 6 maart 2023 is de naam van het Fonds alsmede dat van de juridische entiteiten van GSAM BV gewijzigd. In het jaarverslag 2023 zijn de nieuwe namen gehanteerd zoals deze met ingang van 6 maart 2023 gelden.

Naam vanaf 6 maart 2023	Naam tot 6 maart 2023
Opkomende Markten Fonds (NL)	NN Opkomende Markten Fonds
Goldman Sachs Bewaarstichting I	Bewaarstichting NNIP I
Goldman Sachs Asset Management B.V.	NN Investment Partners B.V.
Goldman Sachs Asset Management International Holdings B.V.	NN Investment Partners International Holdings B.V.
www.gsam.com/responsible-investing	www.nnip.com

2.5 Doelstelling

Het Fonds streeft naar rendementen in lijn met die van de index MSCI Emerging Markets (NR) door te beleggen in aandelen van ondernemingen die zijn opgenomen in de index en die hun activiteiten op een duurzame manier uitvoeren.

2.6 Beleggingsbeleid

Het Fonds wordt actief beheerd en streeft naar een risico- en rendementsprofiel in lijn met de index. Tegelijkertijd worden duurzaamheidscriteria toegepast met als doel het duurzaamheidsprofiel van het fonds te verhogen ten opzichte van de index door een positieve selectie op basis van een risicoanalyse ten aanzien van ecologische en governance aspecten.

De index is een brede weergave van het beleggingsuniversum van het Fonds. Het Fonds mag niet beleggen in effecten die buiten dit universum vallen maar kan effecten ontvangen als gevolg van herstructureringen en corporate actions. Dergelijke effecten dienen zo spoedig mogelijk te worden verkocht, met daarbij de belangen van de beleggers in acht nemende. Als gevolg van uitsluitingen van ondernemingen die niet voldoen aan de door de beheerder gestelde duurzaamheidscriteria, zal er een verschil zijn tussen de samenstelling van het Fonds en de index. Een optimalisatie methode wordt toegepast met als doel het risico- en rendementsprofiel in lijn te brengen met die van de index.

Het Fonds streeft ernaar te beleggen in (certificaten van) aandelen (daaronder begrepen claims, converteerbare obligaties, winst- en oprichtersbewijzen dan wel opties, warrantster verkrijging of vervreemding van dergelijke effecten en overige soortgelijke waardepapieren) van ondernemingen in opkomende landen die een duurzaam ontwikkelingsbeleid nastreven dat voldoet aan de door beheerder gestelde criteria. Duurzame ondernemingen handelen in overeenstemming met sociale en milieunormen en volgens algemeen aanvaarde richtlijnen op het gebied van corporate governance. Duurzame ondernemingen combineren hun streven naar goede financiële resultaten met respect voor sociale standaarden (zoals mensenrechten, antidiscriminatie, tegengaan van kinderarbeid) en met respect voor het milieu.

Het Fonds promoot ecologische- en/of sociale kenmerken, zoals beschreven in artikel 8 van Verordening (EU) 2019/2088 (betreffende informatieverschaffing over duurzaamheid in de financiële dienstensector, welke verordening van tijd tot tijd kan worden gewijzigd of aangevuld).

Het Fonds past Stewardship toe evenals een ESG-integratiebenadering en uitsluitingscriteria met betrekking tot verschillende activiteiten. Aanvullende informatie kan worden gevonden in het prospectus.

Het Fonds neemt de belangrijkste ongunstigste effecten (Principal Adverse Impact, of PAI's) op duurzaamheidsfactoren voornamelijk middels Stewardship in overweging. Informatie omtrent de belangrijkste ongunstigste effecten op duurzaamheidsfactoren kan worden gevonden in het prospectus.

Het Fonds heeft de mogelijkheid om de beleggingen zowel direct als indirect te handhaven - bijvoorbeeld door blootstelling aan de relevante financiële instrumenten door middel van derivaten of beleggingen in andere beleggingsfondsen. Het Fonds kan gebruik maken van derivaten zoals opties, futures, warrants, swaps en valutatermijntransacties. Ze kunnen worden gebruikt voor afdekkingsdoeleinden en voor efficiënt portefeuillebeheer. Deze instrumenten kunnen een hefboomeffect hebben, waardoor de gevoeligheid van het Fonds voor marktfluctuaties toeneemt. Bij het gebruik van derivaten zal ervoor worden gezorgd dat de portefeuille als geheel binnen de beleggingsbeperkingen blijft. Het risicoprofiel dat samenhangt met het type belegger waarop het Fonds zich richt, verandert niet als gevolg van het gebruik van deze instrumenten.

Naast het bovenstaande geldt ten aanzien van het beleggingsbeleid van het Fonds het volgende:

- belegd zal worden in verschillende valuta's;
- indien de beheerder daartoe aanleiding ziet, kunnen risico's, zoals bijvoorbeeld valutarisico's, worden afgedekt ten opzichte van de index;
- voor zover het vermogen niet is belegd in de hiervoor genoemde financiële instrumenten, bestaat de mogelijkheid om het vermogen te beleggen in bepaalde geldmarktinstrumenten (bijvoorbeeld certificates of deposit en commercial paper), geldmarkt beleggingsfondsen of aan te houden in de vorm van liquide middelen;
- de 'global exposure' van dit Fonds wordt bepaald volgens de 'commitment' methode;
- de beheerder van het Fonds heeft de bevoegdheid om als debiteur kortlopende leningen aan te gaan ten behoeve van het Fonds;
- transacties met gelieerde partijen zullen tegen marktconforme voorwaarden plaatsvinden;
- het Fonds belegt, in lijn met het beleggingsbeleid, wereldwijd in financiële instrumenten. De belangrijke aandelenmarkten bevinden zich wereldwijd. Mogelijke voorbeelden zijn Zuid-Korea, Brazilië en China.;
- het Fonds kan tot 20% van het fondsvermogen via Stock Connect beleggen in Chinese A-aandelen die zijn uitgegeven door in de Volksrepubliek China (VRC) gevestigde ondernemingen. China A-aandelen zijn in renminbi luidende 'A'-aandelen van ondernemingen genoteerd aan effectenbeurzen in continentaal China. Stock Connect is een programma dat is opgezet om beleggingen op de Chinese aandelenmarkten te faciliteren. Op het moment van publicatie van het prospectus is het Stock Connect-programma tussen Shanghai respectievelijk Shenzhen en Hongkong actief. Stock Connect bestaat uit een zgn. Northbound Trading Link, waarmee beleggers in Hongkong en het buitenland Chinese A-aandelen genoteerd aan de Shanghai Stock Exchange (SSE) en Shenzhen Stock Exchange (SZSE) kunnen kopen en aanhouden en een zgn. Southbound Trading Link, waarmee beleggers in continentaal China aandelen genoteerd aan de Stock Exchange of Hong Kong Limited (SEHK) kunnen kopen en aanhouden. Het Fonds staat derhalve mogelijkwijs bloot aan risico's die specifiek gelden voor de VRC, waaronder begrepen, doch daartoe niet beperkt, het risico van geografische concentratie, het risico op verandering van politiek, sociaal of economisch beleid van de VRC, verhandelbaarheids- en volatiliteitsrisico, RMBvalutarisico en fiscale risico's met betrekking tot de VRC. Voor het Fonds gelden ook de specifieke risico's van het beleggen via Stock Connect, zoals quotabeperkingen, handelsrestricties, beperkingen aan buitenlandse aandelenbelangen, opschorting van de handel, intrekking van deelnemende aandelen, clearing- en afwikkelingsrisico's, bewaarnemingsrisico's, onzekerheid omtrent erkenning van eigendomsrechten of – belangen met betrekking tot de aandelen, koersschommelingen van Chinese A-aandelen – met name wanneer Stock Connect niet handelt maar de VRC-markt wel open is – regelgevingsrisico's en operationele risico's. Stock Connect is een relatief nieuw handelsprogramma, wat betekent dat sommige regels niet zijn getoetst en aan verandering onderhevig zijn. Dit kan voor het Fonds negatieve gevolgen hebben.
- het Fonds zal in totaal niet meer dan tien procent van het beheerde vermogen beleggen in rechten van deelnemingen in andere beleggingsinstellingen.

2.7 Dividendbeleid

Het Fonds keert niet uit.

2.8 Index

MSCI Emerging Markets (NR).

2.9 Uitbesteding werkzaamheden

Uitbesteding fondsadministratie

De beheerder van het Fonds heeft de fondsenadministratie uitbesteed aan The Bank of New York Mellon SA/NV. Deze uitbesteding heeft onder meer betrekking op het berekenen van de participatiewaarde, de boekhouding en het verrichten van betalingen. De beheerder blijft verantwoordelijk voor de kwaliteit en continuïteit van deze diensten.

Uitbesteding financiële rapportages

De beheerder van het Fonds heeft het opstellen van meerdere financiële rapportages, waaronder de (half)jaarverslagen van de Nederlandse GSAM BV fondsen, aan DM Financial Netherlands B.V. (voorheen genaamd Solutional Netherlands B.V.) uitbesteed. De beheerder blijft verantwoordelijk voor de kwaliteit en continuïteit van de financiële rapportages.

Uitbesteding beheerwerkzaamheden

De beheerder heeft een deel van zijn beheerwerkzaamheden uitbesteed aan Irish Life Investment Managers Limited, onderdeel van The Canada Life Group (U.K.), gevestigd in Ierland. Irish Life Investment Managers Limited is verantwoordelijk voor het nemen van de beleggingsbeslissingen binnen het kader van het beleggingsbeleid zoals dat is vastgesteld door de beheerder en zoals dat is beschreven in het prospectus, het verzamelen en verrichten van research op basis waarvan genoemde beslissingen genomen kunnen worden en het geven van opdracht tot aan- en verkoop van effecten. Het risicobeheer waaronder de uiteindelijke mandaatbewaking en taken zoals het voeren van een (fonds)administratie berusten bij de beheerder. De kosten die verbonden zijn aan deze uitbesteding zijn verdisconteerd in de door het Fonds in rekening gebrachte managementvergoeding.

2.10 Structuur

Het Fonds is een fonds voor gemene rekening en heeft derhalve geen rechtspersoonlijkheid. Het Fonds zal bijzondere omstandigheden uitgezonderd, in beginsel iedere beursdag participaties kunnen uitgeven of royeren.

Het Fonds is een beleggingsinstelling als gedefinieerd in artikel 1:1 Wet op het financieel toezicht ('Wft') en als bedoeld in artikel 4, eerste lid, onderdeel a van de richtlijn beheerders van alternatieve beleggingsinstellingen in de vorm van een beleggingsfonds met een open-end structuur. Goldman Sachs Asset Management B.V. treedt op als beheerder van een beleggingsinstelling als bedoeld in artikel 1:1 Wft en beschikt in die hoedanigheid over een vergunning als bedoeld in artikel 2:65 lid 1, aanhef en onderdeel a van de Wft van de AFM.

Goldman Sachs Bewaarstichting I ("de Stichting") is juridisch eigenaar van of juridisch gerechtigd tot het vermogen van het Fonds dat door de beheerder wordt belegd. Alle goederen die deel uitmaken of deel gaan uitmaken van het Fonds zijn respectievelijk worden ten titel van beheer verkregen door de Stichting ten behoeve van de participanten in het Fonds. Verplichtingen die deel uitmaken of deel gaan uitmaken van het Fonds zijn respectievelijk worden aangegaan op naam van de Stichting. De vermogensbestanddelen worden door de Stichting gehouden voor rekening van de participanten.

Het Fonds kent een of meer verschillende klassen participaties ("Participatieklasse" of "Participatieklassen"). De participaties geven per klasse recht op een evenredig aandeel in het vermogen dat aan de betreffende Participatieklasse wordt toegerekend. Participatieklassen binnen het Fonds kunnen onderling verschillen op het vlak van kosten- en vergoedingenstructuur, het minimumbedrag van eerste inleg, eisen aan de hoedanigheid van de beleggers, de valuta waarin de participatiewaarde is uitgedrukt, etc.

Overzicht karakteristieken per Participatieklasse per 31-12-2023

Participatieklasse U

Hoedanigheid beleggers	Dit is een Participatieklasse bestemd voor door de beheerder goedgekeurde verzekeraars en daaraan gelieerde producten ten behoeve van vermogensopbouw.	
Juridische naam	Opkomende Markten Fonds (NL) - U	
Commerciële naam	Opkomende Markten Fonds (NL) - U	
ISIN code	NL0010622841	
All-in fee	0,30%	

Participatieklasse Z

Hoedanigheid beleggers	Dit is een Participatieklasse bestemd voor andere door de beheerder beheerde icbe's en beleggingsinstellingen dan wel professionele beleggers die de managementvergoeding betalen aan de beheerder zelf of aan een aan de beheerder gelieerde partij.	
Juridische naam	Opkomende Markten Fonds (NL) - Z	
Commerciële naam	Opkomende Markten Fonds (NL) - Z	
ISIN code	NL0010622858	

Op- en afslagvergoeding

Opslagvergoeding	0,19%
Afslagvergoeding	0,26%
Maximale opslagvergoeding	0,70%
Maximale afslagvergoeding	0,70%

Toelichting vergoedingen

All-in fee

Aan de Participatieklasse wordt een all-in fee in rekening gebracht per jaar, te herleiden naar een percentage op dagbasis dat wordt berekend over het totale vermogen van de Participatieklasse aan het einde van iedere dag.

Overige kosten

Ten laste van de Participatieklasse kunnen Overige kosten in rekening worden gebracht. Deze kosten worden, voor zover van toepassing, nader onderbouwd in de toelichting op de betreffende Participatieklasse zoals opgenomen in de jaarrekening.

Op- en afslagvergoeding

Betreft aan participanten in rekening gebrachte vergoeding bij aan- of verkoop van participaties in het Fonds. De vergoeding, die wordt berekend door middel van een procentuele op- dan wel afslag op de participatiewaarde, dient ter bescherming van de zittende participanten van het Fonds en komt ten goede aan het Fonds.

Het actuele percentage van de op- en afslag wordt gepubliceerd op de website van de beheerder en kan derhalve fluctueren. Dit percentage kan zonder voorafgaande mededeling worden aangepast, indien de beheerder dit noodzakelijk acht ter bescherming van de zittende participanten van het Fonds.

Maximale op- en afslagvergoeding

De beheerder heeft uit oogpunt van transparantie een maximum percentage vastgesteld over de participatiewaarde. In uitzonderlijke marktomstandigheden, zulks ter discretie van de beheerder, kan de beheerder in het belang van de zittende participanten van het Fonds een hoger percentage hanteren dan het op dat moment voor het Fonds geldende maximum percentage. Daarnaast kan de beheerder in het belang van de zittende participanten een hoger percentage hanteren dan het op dat moment voor het Fonds geldende (maximum) percentage in het geval van exceptionele, omvangrijke opdrachten tot aan- en verkoop betreffende participaties in het Fonds, zulks ter vergoeding van de daarmee verband houdende additionele transactiekosten.

2.11 Uitgifte en inkoop van participaties

Het Fonds is een open end beleggingsfonds, hetgeen betekent dat het Fonds, behoudens uitzonderlijke situaties, op verzoek van beleggers participaties zal uitgeven ("uitgifte") en gehouden is op verzoek van beleggers participaties te verkrijgen ("inkoop") tegen de participatiewaarde van een participatie vermeerderd of verminderd met de hierna te noemen op- of afslag zoals die voor een betreffende beursdag is vastgesteld. De participatiewaarde van een participatie in het Fonds wordt vermeerderd of verminderd met een op- of afslag ter dekking van de aan- en verkoopkosten van 'fysieke' beleggingen. Deze vergoeding dient ter bescherming van de zittende participanten en komt ten goede aan het Fonds.

Uitgifte en inkoop is op iedere beursdag mogelijk. Het Fonds zal op verzoek participaties uitgeven of inkopen.

Uitgifte van participaties van Participatieklassen U en Z geschiedt onder de afhandelingsvoorwaarden zoals bepaald in de tussen het Fonds en Euroclear Nederland (Nederlands Centraal Instituut voor Giraal Effectenverkeer B.V.), gevestigd te Amsterdam ter zake gesloten overeenkomst.

2.12 Kopen en verkopen van participaties in het Fonds

Alle Participatieklassen van het Fonds kennen één handelsmoment per beursdag. Aan- en verkoopopdrachten die op een beursdag voor 16.00 uur ("cut-off tijdstip") worden ingelegd op de beurs (in geval van een beursgenoteerde participatieklasse) dan wel bij de Transfer Agent worden afgewikkeld tegen de participatiewaarde zoals die de eerstvolgende beursdag wordt vastgesteld door de beheerder, behoudens indien sprake is van vervroegde sluiting van de beurs.

Participatieklassen U en Z en de Transfer Agent

Participaties van Participatieklassen U en Z van het Fonds kunnen worden gekocht en verkocht door tussenkomst van The Bank of New York Mellon SA/NV te Brussel, België. De Transfer Agent, tevens zijnde The Bank of New York Mellon SA/NV, is ervoor verantwoordelijk om de aan- en verkoopopdrachten van betreffende participaties van deze Participatieklassen zoals die bij haar zijn ingelegd in het orderboek, met inachtneming van de voorwaarden zoals vermeld in het prospectus te beoordelen en te accepteren. Na sluiting van het orderboek zal de Transfer Agent het saldo van alle aan- en verkooporders doorgeven aan het Fonds. De transactieprijzen waartegen deze aan- en verkooporders de volgende beursdag worden afgerekend, wordt door de beheerder gepubliceerd.

2.13 Fiscale aspecten

Het Fonds wordt in Nederland aangemerkt als een fiscaal transparante entiteit en is mitsdien niet onderworpen aan Nederlandse vennootschapsbelasting en geen inhoudingsplichtige voor de Nederlandse dividendbelasting. Om het besloten karakter van het Fonds te waarborgen is overdracht van de participaties – anders dan middels royement aan het fonds zelf – niet mogelijk.

2.14 Bewaarder van het Fonds

De activa van het Fonds worden bewaard door The Bank of New York Mellon SA/NV, Amsterdam branch, als de bewaarder van het Fonds (de "bewaarder"). Het eigen vermogen van de bewaarder bedraagt ten minste € 730.000,-.

Tussen de beheerder en bewaarder van het Fonds is een schriftelijke overeenkomst inzake beheer en bewaring gesloten. Op hoofdlijnen bevat deze overeenkomst de volgende elementen:

- de bewaarder zorgt ervoor dat de kasstromen van het Fonds naar behoren worden gecontroleerd en in het bijzonder dat alle betalingen door of namens beleggers bij de inschrijving op de aandelen ontvangen zijn en dat alle contanten van het Fonds geboekt worden op kasgeldrekeningen die op naam van het Fonds of op naam van de bewaarder die namens het Fonds optreedt, geopend zijn bij (in beginsel) een entiteit zoals beschreven in artikel 18 lid 1 onder a), b) en c) van de Europese Richtlijn 2006/73/EG (een kredietinstelling of een bank waaraan in een derde land een vergunning is verleend).
- de activa van het Fonds bestaande uit financiële instrumenten worden bij de bewaarder in bewaring gegeven. De bewaarder houdt alle financiële instrumenten die kunnen worden geregistreerd op een financiële instrumentenrekening in de boeken van de bewaarder in bewaarneming op aparte rekeningen op naam van het Fonds. Daarnaast houdt de bewaarder alle financiële instrumenten in bewaarneming die fysiek aan de bewaarder kunnen worden geleverd.
- de bewaarder zorgt ervoor dat de verkoop, de uitgifte en het royement van participaties alsmede de terugbetaling daarvan gebeurt in overeenstemming met Nederlands recht en met het reglement van het Fonds.
- de bewaarder zorgt ervoor dat de waarde van de participaties in het Fonds wordt berekend overeenkomstig Nederlands recht, het reglement van het Fonds en de daarvoor geldende procedures.
- de bewaarder voert de aanwijzingen van de beheerder uit, tenzij deze in strijd zijn met Nederlands recht of het reglement van het Fonds.
- de bewaarder vergewist zich ervan dat bij transacties met betrekking tot de activa van het Fonds de tegenwaarde binnen de gebruikelijke termijnen wordt overgemaakt aan het Fonds.
- de bewaarder vergewist zich ervan dat de opbrengsten van het Fonds een bestemming krijgen die in overeenstemming is met Nederlands recht en met het reglement van het Fonds.

De bewaarder treedt bij de bewaring in het belang van de beleggers in het Fonds op.

Op verzoek van beleggers is een afschrift van deze overeenkomst verkrijgbaar bij de beheerder tegen ten hoogste de kostprijs.

Volgens Nederlands recht is de bewaarder jegens het Fonds of de beleggers aansprakelijk voor het verlies door de bewaarder of door een derde aan wie de bewaarneming van de in bewaarneming genomen financiële instrumenten is overgedragen. In geval van een dergelijk verlies van een in bewaarneming genomen financieel instrument restitueert de bewaarder onverwijld een financieel instrument van hetzelfde type of voor een overeenstemmend bedrag aan het Fonds. De bewaarder is niet aansprakelijk indien hij kan aantonen dat het verlies het gevolg is van een externe gebeurtenis waarover hij redelijkerwijs geen controle heeft en waarvan de gevolgen onvermijdelijk waren, ondanks alle inspanningen om deze te verhinderen.

De bewaarder is jegens het Fonds of de beleggers eveneens aansprakelijk voor alle andere verliezen die zij ondervinden doordat de bewaarder zijn verplichtingen met opzet of door nalatigheid niet naar behoren nakomt. Volgens Nederlands recht kan een bewaarder zijn aansprakelijkheid voor verlies van de in bewaring gegeven financiële instrumenten jegens het Fonds of de beheerder in beginsel slechts uitsluiten indien:

- Hij aan alle daarvoor geldende vereisten voor delegatie van bewaarnemingstaken heeft voldaan;
- Hij een schriftelijke overeenkomst met de derde die de uitbestede werkzaamheden verricht, heeft gesloten waarin zijn aansprakelijkheid aan de derde wordt overgedragen en op grond waarvan het Fonds, de beheerder of de bewaarder namens hen, op dezelfde voet als waarin oorspronkelijk de bewaarder kon worden aangesproken, de derde kan aanspreken wegens schade wegens verlies van financiële instrumenten; en
- Hij een schriftelijke overeenkomst met het Fonds of de beheerder heeft gesloten waarin het Fonds of de beheerder namens het Fonds instemt met de uitsluiting van de aansprakelijkheid van de bewaarder en waarin een objectieve reden voor die uitsluiting is opgenomen.

2.15 Voornaamste risico's en onzekerheden

Aan beleggingen in het Fonds zijn financiële kansen, maar ook financiële risico's verbonden. De waarde van de beleggingen kan zowel stijgen als dalen en participanten van het Fonds kunnen mogelijk minder terugkrijgen dan zij hebben ingelegd. Een spreiding van de beleggingen zal naar verwachting een dempend effect op deze risico's kunnen hebben.

Een totaaloverzicht van de risico's waarbij de risico's van het Fonds zijn geordend naar 'groot, middelgroot en klein' is opgenomen in het prospectus. In het geval van nieuwe regelgeving op het gebied van risicomanagement, wordt informatie toegevoegd. De voornaamste risico's welke het Fonds loopt zijn:

Marktrisico

Het Fonds is gevoelig voor waardeveranderingen van de beleggingen als gevolg van fluctuatie van prijzen in financiële markten zoals de aandelen of vastrentende markten (marktrisico). Daarnaast kunnen ook de prijzen van de individuele instrumenten, waarin het Fonds belegt, fluctueren. Indien het Fonds gebruik maakt van derivaten zoals omschreven onder "Beleggingsbeleid", kunnen deze toegepast worden voor zowel het afdekken van risico's als efficiënt portefeuillebeheer. Daarbij kan ook sprake zijn van hefboomwerking, waardoor de gevoeligheid van het Fonds voor marktbevingen wordt vergroot.

Om de marktrisico's te beperken worden de beleggingen over diverse landen, sectoren en/of ondernemingen gespreid. Een overzicht van de samenstelling van de portefeuille per balansdatum is opgenomen in de Samenstelling van de beleggingen.

In de paragraaf 'Fondsspecifieke ontwikkelingen in 2023' van het bestuursverslag is een nadere toelichting opgenomen over het eventuele gebruik van derivaten in de verslagperiode.

De volatiliteit wordt uitgedrukt in de standaarddeviatie; deze wordt berekend op maandbasis over een periode van 36 maanden. Bij een grote standaarddeviatie (= hoge volatiliteit) is er sprake van een brede range van mogelijke uitslagen. De standaarddeviatie bedroeg 13,53% ultimo 2023 (ultimo 2022: 16,99%).

De tracking error is een risicomaatstaf die aangeeft in welke mate het rendement van de portefeuille afweek van het rendement van de index. De tracking error wordt berekend op maandbasis over een periode van 36 maanden. De tracking error bedroeg 2,30% ultimo 2023 (ultimo 2022: 2,50%).

Valutarisico

Indien kan worden belegd in (effecten luidende in) andere valuta's dan de valuta waarin het Fonds is genoteerd, kunnen valutaschommelingen zowel een positieve als een negatieve invloed hebben op het beleggingsresultaat.

Een overzicht met informatie over de valutapositie van de portefeuille per balansdatum is opgenomen in de toelichting op de balans onder Valutarisico.

Liquiditeitsrisico

Liquiditeitsrisico's kunnen ontstaan wanneer een bepaalde onderliggende belegging moeilijk te verkopen is. Doordat het Fonds in incurante effecten kan beleggen, bestaat het risico dat het Fonds niet de mogelijkheid heeft om financiële middelen vrij te krijgen die nodig kunnen zijn om aan bepaalde verplichtingen te voldoen.

Gedurende de verslagperiode hebben zich problemen voorgedaan met betrekking tot de Russische beleggingen zoals nader toegelicht in deze paragraaf onder 'Russische invasie in Oekraïne'. Gedurende de verslagperiode heeft het Fonds de in- en uitstroom van kapitaal toereikend kunnen faciliteren. De verwachting is dat dit in de komende verslagperiode eveneens het geval zal zijn.

Fraude risico's en corruptie

Fraude is elke opzettelijke handeling of nalatigheid om anderen te misleiden, waardoor het slachtoffer verlies lijdt en/of de dader winst behaalt. Corruptie is het misbruiken van toevertrouwde macht voor persoonlijk gewin, waaronder omkoping. Het ontbreken van controles in het betalingsproces verhoogt de waarschijnlijkheid en creëert daardoor de mogelijkheid tot fraude.

De asset management industrie kenmerkt zich door het doen beheren van vermogen van derden, welke in zijn geheel vrij omvangrijk is. Toegang hebben tot dit vermogen verhoogd het inherente risicoprofiel van GSAM BV op het gebied van fraude en corruptie. Om dit risico te beheersen voert GSAM BV jaarlijks een fraude en corruptie risico assessment uit, om identificatie, de blootstelling aan en beheersing van deze risico's vast te stellen. GSAM BV concludeert in zijn jaarlijkse risico assessment dat er geen hoge restrisico's zijn op het gebied van fraude en corruptie. De voornaamste inherente risico's zoals die door GSAM BV zijn geïdentificeerd in de jaarlijkse risk assessment zijn de volgende:

- Cyberrisico's;
- Ongeautoriseerde afschrijving van gelden;
- Frauduleuze facturen;
- Risico van handel met voorkennis;
- Omkoping.

De volgende maatregelen zijn getroffen om deze inherente risico's te mitigeren:

Cyberrisico's, cyberrisico wordt onderkend als een verzamelnaam welke bewust (bijv. ransomware) of onbewust (bijv. hack) tot een onttrekking van vermogen kan leiden. Het scala aan technieken welke een kwaadwillende kan gebruiken is omvangrijk. Daarom is het voor GSAM BV in eerste instantie van belang zich bewust te zijn van deze technieken en de eigen omgeving hierop te toetsen. De getroffen maatregelen zijn hierbij geïnspireerd op het NIST cyber security framework, van protect, detect, respond, recover en identify en worden jaarlijks geëvalueerd op basis van de Cyber Security Risk Assessment.

Ongeautoriseerde afschrijving van gelden, wordt ondervangen door het doen toepassen van procuratielimieten en het afdwingen van vier (of meer) ogen principes, waarbij moderne technieken zoals 2 factor authenticatie wordt afgedwongen.

Frauduleuze facturen, het doen betalen van facturen ten lasten van een beleggingsfonds mag alleen als dit overeenkomt met de prospectus. De begunstigde als ook de juistheid van de inrekening gebrachte bedragen zijn hierbij vaak toetsbaar, door een koppeling met het vermogen. Facturen dienen vooraf door budgethouders beoordeeld en geaccordeerd te worden, conform het procuratiebeleid. Binnen dit proces is functiescheiding gemaakt tussen het doen bestellen, invoeren en goedkeuren.

Risico van handel met voorkennis, betreft het misbruiken van informatie voor eigen gewin, dan wel het op een dusdanige wijze doen uitvoeren van orders dat zelfverrijking daarmee bewerkstelligd kan worden, ten nadelen van het fonds. De getroffen maatregelen om dit te voorkomen zijn divers, waaronder best execution review, verplicht periodiek rapporteren over persoonlijke beleggingsportefeuilles, voorlichting in de vorm van verplichte trainingen en pre-employment screening.

Omkoping betreft het doen beïnvloeden van een gunning door bijvoorbeeld steekpenningen, etentjes, reizen en cadeau's. Om dit te mitigeren heeft GSAM BV een strikt beleid, waarbij alles met een waarde van meer dan vijftig euro niet aangenomen mag worden. Verder wordt op het vlak van broker execution periodiek beoordelingen uitgevoerd naar prijs en kwaliteit, waarbij de uitkomst maatgevend is voor de mate waarin orders worden gealloceerd naar deze brokers.

Het restrisico op de bovenstaande risico's wordt door GSAM BV als 'medium' ingeschat en zijn geaccepteerd via een formele risico-acceptatie, dan wel op het niveau van de buitenlandse GSAM BV onderdelen.

Verder is er een duidelijke juridische en operationele scheiding tussen de vermogensbeheerder, externe administrateur, het fonds en de bewaarbank. Deze functiescheiding heeft een belangrijk preventieve werking op het fraude- en corruptierisico.

De bovengenoemde beheersmaatregelen zijn onderdeel van een groter beheersingsraamwerk, waarvan diverse onderdelen periodiek worden beoordeeld door een externe accountant via het GSAM BV ISAE 3402 rapport. Verder past GSAM BV het 3-lines of defence mechanisme toe, waarbij risk management en internal audit doorlopend de effectiviteit van de administratieve organisatie en interne controle toetsen en bewaken. Tenslotte past GSAM BV ook diverse soft controls toe, zoals tone at the top, e-learnings, code of ethics en een whistleblower policy.

Duurzaamheidsrisico's

Duurzaamheidsrisico's kunnen een eigen risico vertegenwoordigen of invloed hebben op andere risico's en dragen bij aan algemene risico's, zoals marktrisico's, liquiditeitsrisico's, kredietrisico's of operationele risico's.

Duurzaamheidsrisico's kunnen een negatieve invloed hebben op het rendement van het Fonds.

De duurzaamheidsrisico's waaraan het Fonds kan worden blootgesteld kunnen bijvoorbeeld zijn:

- Klimaatverandering
- Gezondheid & veiligheid
- Zakelijk gedrag

De beoordeling van duurzaamheidsrisico's, zoals gedefinieerd in artikel 2 lid 22 van de Verordening (EU) 2019/2088 (betreffende informatieverschaffing over duurzaamheid in de financiële dienstensector, welke verordening van tijd tot tijd kan worden gewijzigd of aangevuld), wordt geïntegreerd in het beleggingsbeslissingsproces door toepassing van Fonds specifieke criteria voor verantwoord beleggen en, indien van toepassing, integratie van relevante milieu-, sociale en governance (ESG) factoren.

Het Fonds belegt merendeel in liquide beleggingen waardoor genoemde duurzaamheidsrisico's zijn verwerkt in de waardering van de beleggingen.

Emittent wanbetalingsrisico

Naast de algemene trends op de financiële markten kunnen ook specifieke ontwikkelingen in verband met de emittent de waarde van een belegging beïnvloeden. Zelfs een zorgvuldige effectenselectie kan bijvoorbeeld niet het risico uitsluiten van een verlies als gevolg van een waardedaling van de activa van een emittent. Het gebruik van kredietderivaten, indien vermeld in het beleggingsbeleid van het Fonds, kan een kredietrisico met zich meebrengen.

Russische invasie in Oekraïne

Op 24 februari 2022 begon Rusland een militair offensief tegen Oekraïne. Dit leidde tot wijdverbreide sancties tegen Rusland en verhoogde veiligheids- en cyberdreigingen.

Het Fonds heeft een beperkte exposure in Russische aandelen. De Russische aandelenmarkten waren in 2022 geruime tijd gesloten en waren alleen geopend voor Russische ingezetenen. Doordat het niet mogelijk was voor het Fonds om aandelen op die exchange te kunnen verhandelen en hierdoor het gebrek aan een reële koers zijn de Russische aandelen in 2022 tot 0 afgewaardeerd. In de verslagperiode is deze situatie niet gewijzigd.

Gezien de beperkte exposure in Russische aandelen en het feit dat afwaardering naar 0 in 2022 heeft plaatsgevonden is de impact voor het Fonds in de verslagperiode beperkt. Deze geopolitieke gebeurtenissen hebben echter een wereldwijde impact en de gevolgen zijn onzeker. De beheerder van het Fonds blijft de ontwikkelingen volgen en steeds handelen in het belang van de participanten van het Fonds.

Inzicht in risico's

De bereidheid risico's en zekerheden aan te gaan en al dan niet te verschuiven of af te dekken (risicobereidheid) vormen een integraal onderdeel van het beleggingsbeleid zoals gevoerd over de verslagperiode en zoals opgenomen in de paragraaf 'Fondsspecifieke ontwikkelingen in 2023'.

Inzicht in relevante risico's gedurende de verslagperiode wordt als volgt verkregen:

- In de toelichting op het gevoerde beleggingsbeleid gedurende de verslagperiode worden in de paragraaf "Risicobereidheid en risicobeleid binnen het gevoerde beleggingsbeleid" de belangrijkste ontwikkelingen, afwegingen en beslissingen ten aanzien van het gevoerde risicobeleid toegelicht.
- In de toelichting op de balans worden de specifieke risico's ten aanzien van het gebruik van financiële instrumenten weergegeven.
- Het opgenomen overzicht Samenstelling van de beleggingen biedt informatie inzake de mate van spreiding van beleggingen op het gebied van zowel regio en valuta als per individuele naam, alsmede inzake rentepercentage en resterende looptijd per belegging in geval van vastrentende beleggingen en geeft daarmee onder meer een indicatie van prijsrisico's per verslagmoment.
- In de toelichting op de balans wordt het tegenpartijrisico opgenomen. Waar van toepassing is hier informatie over het gebruik van onderpand (collateral) opgenomen.
- In het bestuursverslag is informatie opgenomen inzake de hefboomfinanciering. Hefboomfinanciering is de methode waarmee de beheerder de positie van het Fonds met geleend geld of geleende effecten, met een hefboom in de vorm van derivatenposities of anderszins vergroot.
- Het overzicht Valutapositie dat is opgenomen in de toelichting op de balans geeft inzicht in de mate waarin de activa en passiva van het Fonds in euro dan wel in andere valuta luiden, met inbegrip van de afgeleide financiële instrumenten, zoals valutatermijncontracten, die daaraan mede sturing geven.
- Indien het Fonds effecten uitleent, wordt in de toelichting op zowel de balans als de winst-en-verliesrekening nadere informatie verstrekt waarmee inzicht wordt verkregen in de specifieke risico's en de beheersing van die risico's.

2.16 Risicobeheer

Ten aanzien van de opzet van de administratieve organisatie en interne controle past de beheerder het GSAM BV Control Framework toe. Conform het GSAM BV Control Framework zijn alle kernprocessen opgenomen inclusief de belangrijkste risico's per proces. Voor ieder van deze risico's zijn de belangrijkste 'controls' gedefinieerd welke regelmatig worden gemonitord en getest om zekerheid te verkrijgen dat wordt voldaan aan interne en externe regelgeving. Periodiek worden op systematische wijze de significante risico's bepaald. Het bestaande stelsel van interne beheersingsmaatregelen mitigeert deze risico's.

De bedrijfsvoering van de beheerder, voor zover die van toepassing is op de activiteiten van de beleggingsinstelling, is mede gericht op het beheersen van financiële en operationele risico's. In de paragraaf "Verklaring omtrent de bedrijfsvoering" wordt nader ingegaan op de inrichting van de bedrijfsvoering van de beheerder.

GSAM BV, de beheerder van het Fonds, bewaakt met behulp van een systeem van risicobeheersingsmaatregelen dat het Fonds in het algemeen en de beleggingsportefeuille in het bijzonder voortdurend blijft voldoen aan de randvoorwaarden zoals die in het prospectus zijn vastgelegd, aan de wettelijke kaders en aan de meer fondsspecifieke interne uitvoeringsrichtlijnen. Dergelijke richtlijnen zijn onder meer gesteld ten aanzien van de mate van spreiding van de portefeuille, de kredietwaardigheid van debiteuren, de kwaliteit van marktpartijen waarmee zaken worden gedaan en de liquiditeit van de beleggingen.

Zo zal een brede en goede spreiding van de beleggingen naar verwachting een dempend effect hebben op onderkende prijsrisico's, terwijl selectie op kredietwaardigheidsniveau en limietbewaking de mogelijkheid scheppen om kredietrisico's te beheersen. Liquiditeitsrisico's kunnen worden beperkt door hoofdzakelijk in courante, beursgenoteerde effecten te beleggen.

Het Fonds kan door gebruik te maken van afgeleide financiële instrumenten prijsrisico's zoals valuta- en renterisico's afdekken of sturen. Tevens bieden deze instrumenten mogelijkheden tot efficiënt portefeuillebeheer, bijvoorbeeld bij anticipatie op in- en uitstroom. Deze derivaten kunnen worden toegepast voor zowel het afdekken van risico's, efficiënt portefeuillebeheer als verhoging van het rendement. Hierbij kan ook sprake zijn van hefboomwerking, waardoor de gevoeligheid van het Fonds voor marktbevingen wordt vergroot. Daarnaast zullen derivaten zodanig worden gebruikt dat de portefeuille als geheel binnen de beleggingsrestricties blijft.

2.17 Hefboomfinanciering

Hefboomfinanciering is de methode waarmee de beheerder de positie van een Fonds met geleend geld of geleende effecten, met een hefboom in de vorm van derivatenposities of anderszins vergroot.

De omstandigheden waaronder een Fonds hefboomfinanciering mag gebruiken, de toegestane soorten en bronnen van hefboomfinanciering en de daarmee gepaard gaande risico's, eventuele beperkingen op het gebruik van hefboomfinanciering, regelingen voor zekerheden en hergebruik van activa, de maximale hefboomfinanciering, waarvan de beheerder voor het Fonds gebruik kan maken alsmede alle eventuele wijzigingen in de maximale hefboomfinanciering die de beheerder voor het Fonds mag gebruiken en alle eventuele rechten op hergebruik van zekerheden of alle eventuele garanties die in het kader van de hefboomfinancieringsregeling zijn verleend, zijn omschreven in het prospectus van het Fonds. Deze informatie wordt geactualiseerd zodra daartoe aanleiding bestaat.

De maximale hefboomfinanciering van het Fonds wordt uitgedrukt als de verhouding tussen de economische positionering van het Fonds en de totale nettovermogenswaarde.

De maximale hefboomfinanciering die het Fonds mag gebruiken, wordt uitgedrukt als percentage ten opzichte van de totale nettovermogenswaarde van het Fonds. Dit percentage wordt berekend: i) in overeenstemming met de commitment methode (nettohefboomwerking) en ii) op basis van de som van de nominale waarde van de derivaten (brutohefboomwerking).

Voor de nettohefboomwerking worden risico reducerende methodes toegepast zoals saldering of afdekking (in het Engels wordt dit "netting" en "hedging" genoemd) overeenkomstig de vereisten onder de relevante richtlijnen. De maximale hefboomfinanciering berekend volgens de netto-methode houdt rekening met netting en/of hedging, terwijl de maximale hefboomfinanciering berekend volgens de bruto-methode geen rekening houdt met eventuele netting en hedging van posities.

Ongeacht de gebruikte hefboommethodologie is de berekende hefboomwerking slechts een indicator en geen officiële restrictie. De hefboom in het Fonds kan hoger zijn dan de hefboom die het betreffende Supplement vermeldt, zolang deze in lijn blijft met het risicoprofiel. Afhankelijk van marktbevingen kan het verwachte niveau van hefboomwerking variëren in de tijd. In geen geval zal het gebruik van derivaten of andere financiële instrumenten tot gevolg hebben dat de beheerder kan afwijken van het beleggingsbeleid zoals uiteengezet in het prospectus.

Zodra de hefboomfinanciering 100% overschrijdt, is er sprake van hefboomwerking voor het Fonds. Een hefboomfinanciering van 100% impliceert dat er geen sprake is van hefboomwerking en de economische positionering van het Fonds gelijk is aan de nettovermogenswaarde.

De nettohefboom van het Fonds is een van de risicofactoren en geeft derhalve geen volledig beeld van het risicoprofiel van het Fonds. Voor een volledig beeld van het risicoprofiel van het Fonds wordt verwezen naar de beschrijving van het beleggingsbeleid en het risicoprofiel in het prospectus.

Het gebruik van derivaten (van onderliggende activa afgeleide financiële instrumenten) veroorzaakt hefboomwerking. Hefboomwerking ontstaat wanneer voor een bescheiden bedrag derivaten worden aangekocht ten opzichte van de kosten van het rechtstreeks verwerven van de onderliggende activa. Hoe groter de hefboom, hoe groter de variatie in de prijs van het derivaat in het geval van een schommeling in de prijs van de onderliggende waarde. De potentie en het risico van een derivaat neemt derhalve dienovereenkomstig toe met een toename van de hefboom. Hierbij moet worden aangemerkt dat derivaten ook voor beter risicobeheer kunnen worden aangewend. Er is geen garantie dat de doelstelling door het gebruik van deze derivaten zal worden gehaald.

Onderstaande tabel geeft informatie over het niveau van de hefboomwerking.

	2023	2022
Gemiddeld niveau van de netto hefboomwerking*	100,1%	100,2%
Gemiddeld niveau van de bruto hefboomwerking**	100,1%	100,3%

* Het niveau van de nettohefboomwerking wordt bepaald in overeenstemming met de commitment methode waarbij met netting en/of hedging rekening gehouden wordt.

** Het niveau van de brutohefboomwerking wordt bepaald op basis van de som van de nominale waarde van de derivaten zonder rekening te houden met netting en/of hedging.

2.18 Ontwikkelingen gedurende de verslagperiode

In deze paragraaf worden de belangrijkste algemene ontwikkelingen en fondsspecifieke ontwikkelingen opgenomen. Hierbij wordt tevens de impact op het (relatief)rendement van het Fonds nader toegelicht.

2.18.1 Algemene financieel economische ontwikkelingen in 2023

Economische context

Het eerste kwartaal van 2023 kende een bemoedigende start, met optimisme over de heropening van China, een verdere daling van de gasprijzen in Europa en een afnemende inflatie en loongroei in de Verenigde Staten in januari. Maar beter dan voorziene macrocijfers en hoger dan verwachte inflatiecijfers in februari leidden tot zorgen dat de Federal Reserve (Fed) mogelijk meer zou moeten verkrappen dan verwacht. Het risico van een harde landing van de economie nam hierdoor toe. De olieprijs daalden vanaf de tweede helft van het kwartaal. Door het snelle ineensinken begin maart van de Silicon Valley Bank in de VS, richtten alle ogen zich vervolgens op de bankensector. Het falen stoelde deels op de waardedaling van grote beleggingen van de bank in langlopende Amerikaanse staatsobligaties, het gevolg van de aanzienlijk gestegen rentetarieven in het voorgaande jaar. Twee dagen later stortte ook Signature Bank in, terwijl de Zwitserse bank Credit Suisse uit angst voor systeemrisico's werd overgenomen door concurrent UBS. De Amerikaanse economie groeide in het kwartaal met 2,2% op jaarbasis.

De inflatie daalde geleidelijk aan het begin van het tweede kwartaal. Maar opnieuw faalde een bank in de VS en werd First Republic Bank verkocht aan JPMorgan Chase. Daarnaast heerste aanzienlijke onrust onder beleggers over de naderende deadline met betrekking tot het Amerikaanse schuldenplafond. Het Congres keurde uiteindelijk wetgeving goed die een faillissement van de VS afwendde. De Amerikaanse economische data verbeterden in mei, maar de Europese en Chinese cijfers lieten tekenen van verzwakking zien. De inkoopmanagersindices (PMI's) voor de maakindustrie verzwakten verder, terwijl de dienstensector-PMI's verbeterden. Dit leidde tot een recordverschil tussen de twee indices. De krappere financiële omstandigheden, een voortdurende overgang van goederen- naar dienstenconsumptie en de zwakkere Chinese industriële bedrijvigheid waren de belangrijkste redenen voor het verschil. De inflatie bleef in juni dalen in de meeste economieën. Ook was er hoop dat de betrekkingen tussen de VS en China zouden verbeteren toen de minister van Buitenlandse Zaken van de VS, Antony Blinken, als hoogste Amerikaanse functionaris in vijf jaar China bezocht. Meer tekenen van een veerkrachtige Amerikaanse economie en een oplopend consumentenvertrouwen waren zichtbaar. Het derde kwartaal begon met lager dan verwachte inflatiecijfers in de ontwikkelde markten en veerkrachtige bedrijvigheidsdata in de VS. De Amerikaanse economie bleek in het tweede kwartaal op jaarbasis met 2,1% gegroeid, wat meer was dan verwacht. Maar de bedrijvigheidscijfers uit het eurogebied en China waren, net als de wereldwijde productie, zwakker. In China waren desondanks voorzichtige tekenen van optimisme zichtbaar dankzij de maatregelen die beleidsmakers uitbreidden om de groei te stimuleren.

Op macro-economisch vlak kenmerkte de maand augustus zich door regionale groeiverschillen. De VS en Japan hielden daarbij goed stand, maar de economische bedrijvigheid in de eurozone en China bleek zwak. De inflatie bleef dalen in de grote economieën, maar met verschillende snelheden. De Amerikaanse arbeidsmarkt kwam geleidelijk nog meer in evenwicht, overeenkomstig de gedachte dat de Amerikaanse economie een zachte landing zou kunnen bewerkstelligen. Daar tegenover stonden de aanhoudende zwakte in de Chinese handel en vastgoedsector, de sombere toestand van de productiecycclus in het eurogebied en een verrassende verlaging door Fitch van de Amerikaanse kredietwaardigheid, van AAA naar AA+. Chinese cijfers kwamen na maanden van zwakte beter uit dan verwacht in september. En er was meer goed nieuws doordat de inflatie in de eurozone en de VS verder matigde. Zorgen over een mogelijke sluiting van de Amerikaanse overheid staken opnieuw de kop op, maar zij werd tijdig afgewend.

Het uitbreken van de oorlog tussen Israël en Hamas was de belangrijkste gebeurtenis in het laatste kwartaal van 2023. Hoewel het conflict zich gedurende het kwartaal afspeelde binnen de grenzen van Israël en de Gazastrook, namen de geopolitieke risico's toe. Het kwartaal kenmerkte zich daarnaast door een relatief solide, maar afnemende economische groei in de VS, een veerkrachtige arbeidsmarkt, een gematigde inflatiedruk in de grote economieën en centrale banken die hintten op het einde van hun respectievelijke renteverhogingscyclus. De Amerikaanse economie groeide volgens een bekendmaking op jaarbasis met een indrukwekkend tempo in het derde kwartaal.

Maar vroege indicatoren wezen op een aanzienlijk lagere groei in het vierde kwartaal, met signalen die duiden op een afzwakkende arbeidsmarkt. De hoop bleef evenwel aanwezig dat de Federal Reserve een zachte landing van de economie zou kunnen bewerkstelligen. De groei in de eurozone was daarentegen zwakker dan verwacht in het derde kwartaal. Maar in het laatste kwartaal waren tekenen van verbetering zichtbaar. Ook waren er gedurende deze driemaands-periode signalen die duiden op een zich stabiliserende Chinese economie.

Monetair beleid

Begin januari bestond de vrees dat de Bank of Japan meer wijzigingen zou doorvoeren in haar beleid om de rentecurve te controleren, aangezien de rente op tienjarige obligaties haar nieuwe bovengrens naderde. Uiteindelijk hield de centrale bank vast aan haar beleid. De Fed verhoogde de rente in februari met 25 basispunten. Het besluit markeerde een verdere vertraging van het tempo van de renteverhogingen. In maart herhaalde de Fed deze stap. Sommige marktpartijen meenden dat de turbulentie in het bankensysteem de Fed ertoe zou kunnen verleiden een pauze in te lassen om er zo voor te zorgen dat het financiële systeem stabiel bleef. Maar de Fed merkte op dat het Amerikaanse bankensysteem gezond en veerkrachtig was en dat de recente ontwikkelingen waarschijnlijk zouden resulteren in strengere kredietvoorwaarden voor huishoudens en bedrijven en van invloed zouden zijn op de economische bedrijvigheid, de werkgelegenheid en de inflatie. In Europa was een vergelijkbare situatie zichtbaar. De Europese Centrale Bank (ECB) verhoogde de rente in februari met 50 basispunten en in maart opnieuw. Dit ondanks de problemen van Credit Suisse. Christine Lagarde maakte duidelijk dat zij de inflatie in de eurozone te hoog en de bankensector in de regio veerkrachtig vond.

De Fed verhoogde de rente begin mei met 25 basispunten, waardoor de Fed Funds Rate op 5,00-5,25% uitkwam. Maar de Fed liet doorschemeren dat dit de laatste verhoging in de huidige verkrappingscyclus zou zijn. De ECB vertraagde tijdens haar bijeenkomst in mei het tempo van de renteverhogingen tot 25 basispunten, waardoor de depositorente op 3,25% uitkwam, en beëindigde ook de herinvesteringen die onderdeel van haar opkoopprogramma vormden. De Raad van Bestuur van de ECB maakte duidelijk aanzienlijke opwaartse risico's voor de inflatie te blijven zien en gaf aan nog niet klaar te zijn om op de pauzeknop te drukken. Ook de Bank of England besloot tijdens haar vergadering in mei tot een verhoging met 25 basispunten, waardoor de rente op 4,50% uitkwam. Ze liet de deur op een kier staan voor toekomstige renteverhogingen, indien gestaafd door data. De People's Bank of China liet intussen doorschemeren dat zij het monetair beleid ondersteunend zou houden. Dit wekte de verwachting dat ze de reserveverplichtingen voor banken zou kunnen verlagen of de rente in de daaropvolgende maanden zou verlagen. De Fed drukte na tien opeenvolgende renteverhogingen op de pauzeknop tijdens haar bijeenkomst in juni, om te kunnen zien hoe de hogere rentetarieven de economie beïnvloedden. Tegelijkertijd stelde zij het traject van verwachte renteverhogingen naar boven bij. De ECB verhoogde de rente nogmaals met 25 basispunten en de Bank of England verraste met een verhoging van 50 basispunten, als reactie op de aanhoudende inflatie in Groot-Brittannië.

Zowel de Federal Reserve als de Europese Centrale Bank verhoogde de rente in juli volgens verwachting met 25 basispunten. Interessant was dat beide instellingen niet vooruitblikten op mogelijke toekomstige rentestappen, maar verklaarden dat verdere beleidsmaatregelen door data gedreven zouden zijn. De Bank of Japan handhaafde haar doelstelling voor de 10-jaarsrente op Japanse staatsobligaties op 0%, maar verhoogde feitelijk het maximale niveau dat het rendement kan bereiken van 0,5% naar 1,0%. Deze wijziging werd gezien als een eerste stap richting normalisering van het monetair beleid in Japan, alhoewel Bank of Japan-gouverneur Kazuo Ueda aangaf niet te verwachten dat de langetermijnrente daadwerkelijk naar 1% zou stijgen. Het Jackson Hole Economic Symposium was in augustus de gebeurtenis waar het meest naar werd uitgekeken. Maar Fed-voorzitter Jerome Powell sloeg een evenwichtige toon aan en verklaarde van plan te zijn een data-afhankelijke benadering van het monetair beleid te blijven volgen. De People's Bank of China verraste de markten door in augustus de rente te verlagen en de eenjarige middellangetermijnleningsfaciliteit met 15 basispunten en de zevendaagse reverse repo-rente met 10 basispunten omlaag te brengen. Deze stappen werden gevolgd door een verlaging van de eenjarige rente met 10 basispunten. De Federal Reserve hield tijdens de bijeenkomst in september zoals verwacht de beleidsrente ongewijzigd, maar verhoogde haar mediane prognose voor de beleidsrente per eind 2024 met 50 basispunten. De ECB verhoogde de rente volgens verwachting met 25 basispunten, terwijl de Bank of England de markt verraste door de rente ongewijzigd te laten. Een verhoging van 25 basispunten werd verwacht. In Azië hielden zowel de People's Bank of China als de Bank of Japan hun monetair beleid ongewijzigd.

De Federal Reserve, de Europese Centrale Bank en de Bank of England hielden hun rentetarieven gedurende het vierde kwartaal alle onveranderd. De algehele consensus was daarbij dat de drie banken het einde van hun respectievelijke verkrappingscyclus hadden bereikt. De Fed nam tijdens haar bijeenkomst in december zelfs een onmiskenbaar accommoderende toon aan. Voorzitter Jerome Powell suggereerde dat het Federal Open Market Committee (FOMC) was begonnen te praten over renteverlagingen. De mediaan in een grafiek die de renteprojecties van individuele FOMC-leden weergeeft, werd voor de Federal Funds-rente in 2024 neerwaarts bijgesteld van 5,1% tijdens de bijeenkomst in september naar 4,6% in december. Dit gaf aan dat het FOMC in 2024 een renteverlaging van 75 basispunten verwachtte. De Bank of Japan vergrootte de flexibiliteit van haar rentecurvebeleid in oktober nog verder. Zij gaf aan haar verrichtingen te staken om het stijgen van de rente op tienjarige obligaties boven de 1% te beperken, ten gunste van een soepeler aanpak. Het niveau van 1% op de 10-jaarsrente was in feite niet langer een harde grens, maar eerder een "referentie" voor haar openmarktoperaties. Tussen de bijeenkomsten van oktober en december namen de verwachtingen toe dat de Bank of Japan binnenkort een einde zou kunnen maken aan haar negatieve-rentebeleid. Maar zij handhaafde in december de status quo. Gedurende het kwartaal gaf de centrale bank van China aan haar monetair beleid accommoderend te houden om de economie van het land te ondersteunen.

Vastrentende markten

Het rendement op staatsobligaties zakte in januari. Daar lag de verwachting aan ten grondslag dat de rentestijgingen zouden vertragen als gevolg van signalen dat de inflatie daalde, en inflatieverwachtingen. Maar in februari stegen de rendementen weer. De onverwachte heropleving van de inflatie halverwege de maand zorgde daarbij voor een golf aan volatiliteit; handelaren beoordeelden opnieuw de benodigde stappen van centrale banken om de prijzen weer op het streefniveau te brengen. De rendementen kelderden tijdens de turbulentie in de bankensector in maart, aangezien het sentiment ten aanzien van de wereld economie verslechterde. Ze stegen later nog iets, maar eindigden de maand nog steeds ruim onder het niveau waarop ze haar waren begonnen.

De wereldwijde obligatierendementen bleven in april zo goed als onveranderd. De rust op de markten keerde terug na de onstuimige maand maart, terwijl bedrijfsobligaties zich herstelden. De Amerikaanse rente herstelde zich in mei scherp dankzij de hoop op een oplossing voor de schuldenplafondkwesitie. De rente op Britse staatsobligaties steeg aanzienlijk vanwege een opwaartse herziening van het rentebeleid van de Bank of England. Elders in Europa was veel minder opwaartse druk op de rente op staatsobligaties. In juni liep de rente op korte-termijnobligaties duidelijk op omdat de markten hun beoordeling van de beleidsrentes van de centrale banken in de komende maanden naar boven bijstelden. Goed verankerde inflatieverwachtingen voor de middellange termijn en enige zorgen over de economische vooruitzichten, resulteerden in een minder uitgesproken stijging van de langeretermijnrendementen. De rente op Amerikaanse staatsobligaties bereikte laat in de maand het hoogste punt in drie maanden. Sterker dan verwachte economische cijfers schroefden de verwachting op dat de Fed de rente opnieuw zou moeten verhogen om de inflatie te beteugelen. De Duitse obligatierente stond intussen tegen het einde van het kwartaal op het meest omgekeerde niveau sinds 1992; de 2-jaarsrente, die het meest gevoelig is voor renteverwachtingen, was scherp gestegen. Ook de rente op Britse staatsobligaties, met name aan het korte uiteinde van de curve, schoten in de loop van de maand hoger.

Obligaties lieten gemengde resultaten zien in juli. De Amerikaanse 10-jaarsrente steeg ondanks een lagere inflatie met 15 basispunten omdat sterke bedrijvigheids cijfers de rente omhoog duwden. In het Verenigd Koninkrijk daalde de 10-jaarsrente met 12 basispunten door de lager dan verwachte inflatie, terwijl de Duitse 10-jaarsrente een bescheiden zes basispunten hoger ging. Aan de korte kant was de Amerikaanse 2-jaarsrente vlak. Augustus was een behoorlijk volatiele maand voor obligaties. Vooral in de VS, waar ze zonder mededogen in de uitverkoop gingen. De rendementen bereikten hierdoor het hoogste niveau in jaren. De Amerikaanse 10-jaarsrente tikte op 22 augustus gedurende de handelsdag met 4,36% het hoogste niveau sinds 2007 aan. Maar tegen het einde van de maand daalde de rente enigszins en eindigde ze augustus 13 basispunten hoger. Het Verenigd Koninkrijk liet een vergelijkbaar verhaal optekenen; de 10-jaarsrente ging op enig moment 40 basispunten hoger, maar eindigde de maand slechts 5 basispunten in de plus. De Duitse en Japanse 10-jaarsrentes waren vrijwel vlak. De kortetermijnrente was veel minder volatiel, waarbij de Amerikaanse 2-jaars rente onveranderd bleef. De Amerikaanse 10-jaarsrente steeg in september met 50 basispunten vanwege het 'higher-for-longer'-beleid van de Fed. De Duitse 10-jaarsrente dikte 40 basispunten aan. Omdat hun centrale banken minder agressief waren dan de Fed, lieten de Japanse en Britse 10-jaarsrentes een meer bescheiden stijging zien van respectievelijk 13 en 5 basispunten. De Amerikaanse 2-jaarsrente ging 20 basispunten hoger.

De rente op tienjarige Amerikaanse staatsleningen stond in oktober kortstondig op 5%, een niveau dat sinds 2007 niet meer was waargenomen. In de eurozone en het Verenigd Koninkrijk bleven de obligatierendementen in oktober binnen een bandbreedte. Het rendement op tienjarige Japanse staatsobligaties kwam onder druk te staan omdat de verdere aanpassingen aan het beleid van de Bank of Japan om de rentecurve te controleren de markt nerveus maakten. Amerikaanse staatsobligaties stegen sterk in november. De rente op tienjarige staatsobligaties daalde daarbij met bijna 80 basispunten naar 4,2%. Dit was te wijten aan de afkalvende economische groei, de dalende inflatie en het Amerikaanse ministerie van Financiën die de toename van de omvang van staatsobligatieveilingen vertraagde, wat de zorgen over het aanbod verminderde. De scherpe daling van de Amerikaanse rente sloeg over naar andere ontwikkelde markten. Met name in de eurozone was sprake van een uitgesproken achteruitgang. In december daalden de rendementen over het algemeen verder. De twee- en de tienjarige rentes in de VS liepen met ongeveer 50 basispunten terug, de Britse 10-jaarsrente zakte 60 basispunten en de Duitse 10-jaarsrente verloor 45 basispunten. De Japanse 10-jaarsrente bleef daarentegen vrijwel vlak¹.

Aandelenmarkten

Wereldwijde aandelen stegen in euro's gemeten met 6% in het eerste kwartaal van 2023. Eurozone aandelen boekten met een winst van 12,3% verreweg het sterkste rendement. Amerikaanse aandelen lieten met een plus van 5,8% het op een na beste rendement zien. Japanse en Britse aandelen stegen tijdens het kwartaal met respectievelijk 4,5% en 4,2%, terwijl aandelen uit opkomende landen 2,2% hoger gingen. Aandelen uit de Stille Oceaan-regio, exclusief Japan, bleven achter en boekten een winst van 0,4%. Op sectorniveau was tijdens het kwartaal sprake van een aanzienlijke spreiding van de rendementen. IT liep met een winst van 19,1% voorop en werd gevolgd door telecommunicatiediensten (+16,1%) en duurzame consumentengoederen (+14,5%). Aan de andere kant van het spectrum verloren energie (-4,9%) en financiële dienstverlening en gezondheidszorg (beide -3,2%) allemaal aan waarde gedurende het kwartaal.

De wereldwijde aandelen uit ontwikkelde markten stegen in het tweede kwartaal in euro's gemeten met 6,6%. Aandelen uit opkomende markten gingen slechts 0,6% hoger. De VS was met een stijging van 8,3% de best presterende markt. Japanse aandelen volgden met een plus van 6,0%. De aandelen uit de eurozone dikten 3,3% aan en de Britse aandelen 1,8%. De Stille Oceaan-regio, exclusief Japan, ging 2,2 omlaag en was de enige regio die daalde. De rendementen op sectorniveau lieten opnieuw een aanzienlijke spreiding zien. Daarbij liep IT met een winst van 14,3% voorop. Duurzame consumptiegoederen boekten met een plus van 10,2% als enige andere sector een dubbelcijferig rendement. De energie- en nutssectoren zakten daarentegen beide met 0,7% weg tijdens het kwartaal. Ook de basismaterialen daalden licht.

In het derde kwartaal verloren de wereldwijde aandelen uit de ontwikkelde markten 0,4%. De aandelen uit de opkomende markten stegen met 0,2%. Japan was met een plus van 1,6% de best presterende markt. Het Verenigd Koninkrijk bleef daar met een stijging van 1,5% niet ver achter. Eurozone-aandelen presteerden het slechtst en daalden met 4,3%. Amerikaanse aandelen eindigden met een min van 0,1% zo goed als onveranderd. Op sectorniveau was gedurende het kwartaal sprake van een aanzienlijke spreiding. Energie presteerde met een winst van 15% het best. Communicatiediensten volgden door 4,7% hoger te gaan. Nutsbedrijven boekten met een verlies van 6,3% het slechtste rendement. Basisconsumptiegoederen en IT daalden met respectievelijk 3,4% en 3,2%.

De wereldwijde aandelen uit ontwikkelde markten stegen in het vierde kwartaal met 6,9%, terwijl de aandelen uit opkomende markten 3,4% aandikten. De eurozone was met een plus van 7,8% de best presterende markt en werd op de voet gevolgd door Amerikaanse aandelen, die 7,3% hoger gingen. Britse aandelen boekten vanuit een regionaal perspectief gezien het zwakste rendement, maar stegen nog steeds met 2,4%. Alle sectoren, met uitzondering van de energietak, stegen het afgelopen kwartaal in waarde. De IT-sector boekte met een stijging van 12,7% het beste rendement, gevolgd door industriële dienstverlening (+9,2%) en financiële dienstverlening (+8,7%). De energietak daalde met 7,9% en kwam ruim onder het rendement van de twee volgende slechtst presterende sectoren uit: basisconsumptiegoederen (+1,1%) en gezondheidszorg (+1,6%). Deze cijfers zijn allemaal uitgedrukt in euro's².

¹ Bloomberg, Haver Analytics. Data per 31 december 2023.

² LSEG. Data per 31 december 2023.

2.18.2 Fondsspecifieke ontwikkelingen in 2023

Marktontwikkelingen

Zie voor de marktontwikkelingen de paragraaf 'Algemene financieel economische ontwikkelingen in 2023'.

Gevoerd beleggingsbeleid

De performance zoals opgenomen in de kerncijfers betreft de netto performance over de verslagperiode van het Fonds na aftrek van kosten. De verantwoording over het gevoerde beleggingsbeleid, zoals hier beschreven, is gebaseerd op de bruto performance over de verslagperiode van het Fonds voor aftrek van kosten.

De bruto performance van het Fonds bleef in 2023 (uitgedrukt in EUR) achter bij de MSCI Emerging Markets Index (NR). NB: het Fonds wordt beheerd op basis van het Goldman Sachs Enhanced Index Sustainable Equity beleggingsproces, waarbij een tweeledige benadering wordt gevolgd:

- i. screenen van het beleggingsuniversum met het oog op het verbeteren van de E (milieu), S (samenleving) en G (governance) kenmerken van de overkoepelende aandelenindex;
- ii. optimaliseren van de portefeuille teneinde de tracking error ten opzichte van de overkoepelende aandelenindex zoveel mogelijk te beperken.

Voor wat betreft de sectoren droegen onze posities in Communicatiediensten en Industrials het meeste bij aan het relatieve rendement. Onze posities in Energie en Discretionaire Consumptiegoederen droegen daarentegen negatief bij aan het relatieve rendement.

Voor wat betreft individuele aandelen, droegen actieve posities in Tencent, SK Hynix, Quanta Computer, DLF en NetEase het meeste bij aan het relatieve rendement. Actieve posities in Samsung Electronics, Petrobras, Energy Absolute, POSCO en Larsen & Toubro leverden daarentegen de grootste negatieve bijdrage aan het relatieve rendement.

Risicobereidheid en risicobeleid binnen het gevoerde beleggingsbeleid

Beleggers in aandelen worden geconfronteerd met verschillende risico's zoals omschreven in de paragraaf 'Voornaamste risico's en onzekerheden'. Dit Fonds wordt beheerd op basis van het optimaliseringsproces van de Goldman Sachs Enhanced Index Sustainable Equity portefeuille, waarbij wordt getracht de tracking error in verhouding tot de overkoepelende aandelenindex zoveel mogelijk te minimaliseren, rekening houdend met de mogelijke omzet en met inachtneming van beperkingen zoals gelimiteerde top-down afwijkingen (bijv. sectoren). Deze rol wordt uitgeoefend door Irish Life Investment Managers. Per 31 december bedroeg de 3-jaarlijks geannualiseerde ex-post tracking error 2,30% (ten opzichte van de MSCI Emerging Markets Index (NR)).

Beleggingen in aandelen zijn onderhevig aan marktrisico. Dit betekent dat de waarde van de effecten waarin wordt belegd kan stijgen of dalen in reactie op de vooruitzichten van individuele bedrijven, specifieke sectoren en/of de algemene economische omstandigheden. Verschillende beleggingsstijlen (zoals groei en waarde) zijn soms in trek bij beleggers en dan weer niet, en van tijd tot tijd kan de strategie achterblijven bij andere strategieën die in vergelijkbare categorieën beleggen. De marktkapitalisatie van een bedrijf kan ook grotere risico's met zich meebrengen (bijvoorbeeld smallcaps of midcaps) dan bij grotere, meer gerenommeerde bedrijven. Een belegging in zo'n bedrijf kan daardoor onderhevig zijn aan meer abrupte of grillige koersbewegingen, naast een lagere liquiditeit.

Beleggingen in opkomende markten kunnen minder liquide en onderhevig zijn aan een groter risico dan beleggingen in ontwikkelde markten. Dit wordt veroorzaakt door, maar niet uitsluitend, het volgende: ontoereikende regelgeving, volatiele effectenmarkten, ongunstige wisselkoersen en sociale, politieke, militaire, regelgevende, economische of milieuontwikkelingen, of natuurrampen.

Milieu-, sociale en governance-strategieën (ESG-strategieën) kunnen risico's nemen of blootstellingen wegnemen die in andere strategieën of algemene marktbenchmarks wel aanwezig zijn. Hierdoor kan de performance ervan afwijken van die van deze andere strategieën of marktbenchmarks. ESG-strategieën zijn onderhevig aan de risico's die zijn verbonden aan de onderliggende categorieën van hun beleggingen. Daarnaast is het mogelijk dat de vraag in bepaalde markten of sectoren waarop een ESG-strategie zich richt, zich niet ontwikkelt zoals voorspeld of zich langzamer ontwikkelt dan voorzien.

Verschillende op factoren gerichte beleggingsstijlen (zoals 'momentum', 'waarde' of 'lage volatiliteit') zijn soms in trek bij beleggers en dan weer uit de gratie, afhankelijk van de markt- en economische omstandigheden en het beleggerssentiment. Er is geen garantie dat het gebruik van deze kwantitatieve modellen zal resulteren in een outperformance ten opzichte van de markt of relevante index. De waarde van beleggingen en het inkomen uit beleggingen zal fluctueren (kan zowel toe- als afnemen), en u kunt uw inleg verliezen.

Gebruik derivaten in de verslagperiode

Het Fonds heeft gedurende de periode geen gebruik gemaakt van derivaten.

Vooruitzichten

Aangezien op ESG gebaseerde uitsluitingen en afwijkingen invloed kunnen hebben op de relatieve performance, blijven de Goldman Sachs Enhanced Index Sustainable Equity strategieën trachten het risico in vergelijking tot een overkoepelende index te beperken door middel van gecontroleerde blootstellingen aan sectoren en stijfactoren.

2.18.3 Overige aspecten

Wijziging samenstelling directie Goldman Sachs Asset Management B.V.

De samenstelling van de directie van GSAM ("de directie") is in de verslagperiode gewijzigd. De samenstelling van de zittende directieleden per 23 april 2024 en een overzicht van de wijzigingen in de verslagperiode, is weergegeven in het onderstaande overzicht.

Overzicht directieleden Goldman Sachs Asset Management B.V.

Zittende directieleden per 23 april 2024	Datum toetreding
P. den Besten	21 december 2022
M.C.M. Canisius	1 augustus 2017
G.E.M. Cartigny	21 december 2022
B.G.J. van Overbeek	11 maart 2020
E.J. Siermann	15 december 2023
Teruggetreden directieleden	Datum terugtreding
H.W.D.G. Borrie	12 mei 2023
M.C.J. Grobbe	30 juni 2023
V. van Nieuwenhuijzen	15 december 2023

2.19 Beloningsverslag

Inleiding

Goldman Sachs Asset Management B.V. ("GSAM BV") verstrekt de volgende informatie, in overeenstemming met de AIFMD (2011/61/EU) en UCITS Directive (2014/91/EU) en verdere richtlijnen opgenomen in de ESMA Richtsnoeren voor een goed beloningsbeleid in het kader van de AIFMD (3 juli 2013/ESMA/2013/232) en UCITS Directive (14 oktober 2016/ESMA/2016/575).

2.19.1 Beloningsfilosofie

Behoud van getalenteerde werknemers is cruciaal voor het succes van de bedrijfsstrategie van The Goldman Sachs Group, Inc. ("Goldman Sachs" of "GS Group"). Bezoldiging is daarom een belangrijke component in de kosten die de GS Group maakt om inkomsten te genereren; vergelijkbaar met de kosten van verkochte goederen of productiekosten in andere bedrijfstakken.

De beloningsfilosofie en de doelstellingen van het beloningsprogramma voor de GS Group zijn opgenomen in de *Compensation Principles for GS Group*, zoals gepubliceerd op de website van Goldman Sachs:

<http://www.goldmansachs.com/investor-relations/corporate-governance/corporate-governance-documents/compensation-principles.pdf>

Effectieve beloningspraktijken moeten met name:

- (i) Een echt gevoel van teamwork en communicatie stimuleren, waarbij individuele kortetermijnbelangen worden gekoppeld aan de langetermijnbelangen van de instelling;
- (ii) De prestaties op meerjarenbasis evalueren;
- (iii) Het nemen van buitensporige of geconcentreerde risico's ontmoedigen;
- (iv) Een instelling in staat stellen om bewezen talent aan te trekken en te behouden;
- (v) De totale beloning van de organisatie afstemmen op de prestaties gedurende de cyclus; en
- (vi) Een sterke omgeving voor risicobeheer en controle bevorderen.

2.19.2 Beloningskaders

The Amended and Restated Firmwide Performance Assessment & Variable Compensation Framework ("Firmwide Compensation Framework") formaliseert de variabele beloningspraktijken van de GS Group.

Het voornaamste doel van dit *Firmwide Compensation Framework* is de GS Group te helpen ervoor te zorgen dat haar variabele beloningsprogramma, werknemers op wie het van toepassing is (d.w.z. senior executives en andere werknemers, die individueel of als onderdeel van een groep de organisatie kunnen blootstellen aan materiële risico's) niet aanzet tot het nemen van onverantwoorde risico's en dat het in overeenstemming is met de financiële zekerheid en gezondheid van de organisatie.

Elk bedrijfsonderdeel en elk van de onderliggende business units, hanteert een Beleid voor Prestatiebeoordeling & Variabele Compensatie (*Performance Assessment & Variable Compensation Framework*) dat, waar geëigend, specifiek is voor het bedrijfsonderdeel of de business unit, en dat in lijn is met het *Firmwide Compensation Framework* (gezamenlijk de "Compensation Frameworks").

2.19.3 Integratie van GSAM BV en haar beloningsstructuren

Op 11 april 2022 heeft Goldman Sachs de overname van GSAM BV van NN Group afgerond. Tijdens het overgangsjaar 2022, is het NN Group Remuneration Framework van toepassing gebleven en dit Remuneration Framework is - naast de Goldman Sachs Compensation Frameworks en plannen zoals het Goldman Sachs NNIP Phantom Unit Investment Plan - toegepast tot haar volledige integratie in Goldman Sachs. Vanaf 1 januari 2024, en van toepassing over toekenningen die zijn gedaan over het fiscale jaar 2023, past GSAM BV het beloningsbeleid van Goldman Sachs Asset Management B.V. toe, dat de beloningsprogramma's en beleidsregels van de GS Group aanvult, in lijn met de toepasselijke lokale wet- en regelgeving.

2.19.4 Beloningsbeleid

De Compensation Committee

De raad van bestuur van de GS Group (de "Board van de GS Group") houdt toezicht op de ontwikkeling, toepassing en effectiviteit van de wereldwijde beloningspraktijken van de GS Group en oefent deze verantwoordelijkheid over het algemeen rechtstreeks uit of via delegatie aan de Compensation Committee van de Board van de GS Group (de "Compensation Committee").

De Compensation Committee is onder meer verantwoordelijk voor:

- Het beoordelen en goedkeuren (of het aanbevelen aan de Board van de GS Group tot het goedkeuren) van de variabele beloningsstructuur, inclusief het deel dat wordt uitbetaald in de vorm van op aandelen gebaseerde toekenningen, alle op aandelen gebaseerde eindejaars toekenningen voor in aanmerking komende werknemers en de voorwaarden van dergelijke toekenningen.
- Het assisteren van de Board van de GS Group bij het toezicht op de ontwikkeling, toepassing en effectiviteit van het beleid en strategieën betrekking hebbende op de *Human Capital Management* ("HCM") functie, waaronder werving, retentie, loopbaanontwikkeling en -voortgang, managementopvolging (anders dan binnen de bevoegdheid van de *Corporate Governance and Nominating Committee*) en diversiteit.
- De Compensation Committee heeft in 2023 10 vergaderingen gehouden.
- Aan het einde van 2023 waren de leden van de Compensation Committee Kimberley D. Harris (voorzitter), M. Michele Burns, Kevin R. Johnson, Ellen J. Kullman, Lakshmi N. Mittal, en Adebayo O. Ogunesi (ex-officio). Geen van de leden van de Compensation Committee was een werknemer van de GS Group. Alle leden van de Compensation Committee waren "onafhankelijk" in de zin van de New York Stock Exchange Rules en *Group Board Policy on Director Independence*.

Externe adviseurs

De Compensation Committee onderkent het belang van zich te laten bijstaan door een beloningsadviseur die voldoende gekwalificeerd en onafhankelijk is.

Voor 2023 heeft de Compensation Committee het advies ingewonnen van een beloningsadviseur van Frederic W. Cook & Co, Inc.

Andere belanghebbenden binnen de GS Group

Bij het uitvoeren van de taken van de Compensation Committee heeft de voorzitter van de Compensation Committee gedurende het jaar meerdere ontmoetingen gehad met het senior management, waaronder de Chief Operating Officer ("COO"), de Executive Vice President, de Global Head of HCM en andere leden van het senior management.

De GSAM BV Compensation Committee

De GSAM BV Compensation Committee (de "GSAM BV Compensation Committee") opereert in overeenstemming met het beleid en de praktijk van GS Group.

De leden van de GSAM BV Compensation Committee waren eind 2023 Martijn Canisius (voorzitter), Anya Radford, Jan van Vulpen, Patrick den Besten en Kameliya Evtimova. De GSAM BV Compensation Committee is onder meer verantwoordelijk voor:

- Het houden van toezicht op de ontwikkeling en toepassing van het beloningsbeleid van Goldman Sachs Asset Management B.V. ("het GSAM BV beloningsbeleid") en daarmee verband houdende praktijken van GSAM BV in overeenstemming met de relevante bepalingen in en alle andere toepasselijke wet- en regelgeving.
- Het ondersteunen van de GSAM BV Supervisory Compensation Committee bij het beoordelen en goedkeuren van de bezoldiging van het bestuur van GSAM BV en de hoogst betaalde medewerkers van GSAM BV en de hogere leidinggevende in de onafhankelijke controlefuncties.
- Het voorbereiden van passende aanbevelingen voor holdback van uitgestelde beloningen middels malus en/of clawback met betrekking tot GSAM BV personeel, welke door de GSAM BV Supervisory Compensation Committee moeten worden goedgekeurd.

De GSAM BV Compensation Committee kwam in 2023 4 keer bijeen om deze verantwoordelijkheden uit te voeren.

GSAM BV Supervisory Compensation Committee

De GSAM BV Supervisory Compensation Committee houdt toezicht op de ontwikkeling en de toepassing van het beloningsbeleid en de beloningspraktijken van GSAM BV die vereist zijn als aanvulling op het wereldwijde beloningsbeleid van GS Group in overeenstemming met de toepasselijke wet- en regelgeving.

De GSAM BV Supervisory Compensation Committee werkt samen met de GSAM BV Compensation Committee. De GSAM BV Supervisory Compensation Committee wordt voorgezeten door Fadi Abuali.

De GSAM BV Supervisory Compensation Committee kwam in 2023 3 keer bijeen om deze verantwoordelijkheden uit te voeren.

Risicobeoordeling beloningsprogramma

De Head of Reward van GSAM BV heeft de jaarlijkse risicobeoordeling van het beloningsprogramma gepresenteerd aan de GSAM BV Compensation Committee, om de GSAM BV Compensation Committee te assisteren bij de beoordeling van de effectiviteit van het beloningsprogramma van GSAM BV, en, in het bijzonder, of het programma in overeenstemming is met het principe dat variabele beloningen werknemers er niet toe mag aanzetten de organisatie bloot te stellen aan onverantwoorde risico's. Deze beoordeling vond voor het laatst plaats in maart 2024, over het prestatiejaar 2023.

Wereldwijde procedure voor het vaststellen van beloning

De wereldwijde procedure voor het vaststellen van variabele beloning (inclusief de eis dat risico- en compliancekwesties in overweging worden genomen) is van toepassing op werknemers van GSAM BV en staat onder toezicht van de GSAM BV Compensation Committee en de GSAM BV Supervisory Compensation Committee en uiteindelijk de Board van de GS Group en de Compensation Committee. De GS Group maakt gebruik van een zeer gedisciplineerd en gedegen proces voor het vaststellen van de variabele beloning in alle regio's, volgens de procedures die zijn beschreven in de *Compensation Frameworks*.

Daarnaast maken leden van de Compliance, Risk, Employment Law Group en Employee Relations functies van de GS Group, als onderdeel van de procedure tot het vaststellen van beloning, afspraken met het management van de bedrijfsonderdelen en business units om bepaalde compliance, risico of controle zaken in overweging te nemen bij het vaststellen van de beloning van individuen.

2.19.5 Verband tussen beloning en prestatie

In 2023 bestond de jaarlijkse beloning voor medewerkers uit een vaste beloning (inclusief het basissalaris) en een variabele beloning. De beloningspraktijken van de GS Group voorzien in een discretionaire vaststelling van de variabele beloning. De variabele beloning is gebaseerd op meerdere factoren en wordt niet vastgesteld op een vast percentage van de omzet of op basis van een andere formule, in overeenstemming met de procedures die zijn beschreven in de *Compensation Frameworks*. De prestaties van de gehele organisatie vormen een zeer belangrijke factor bij het bepalen van de variabele beloning.

De GS Group streeft ernaar om de variabele beloning af te stemmen op de prestaties. In dat kader wordt rekening gehouden met de prestaties van de GS Group, het relevante bedrijfsonderdeel en/of de business unit, de divisie (indien van toepassing) en het individu in het afgelopen jaar alsmede in voorgaande jaren.

De GS Group is van mening dat meerjarige garanties moeten worden vermeden omdat deze het risico in zich dragen dat beloning en prestaties niet op elkaar zijn afgestemd, en dat gegarandeerde variabele beloning alleen in uitzonderlijke omstandigheden moet worden toegekend (bijvoorbeeld voor bepaalde medewerkers die nieuw worden aangetrokken).

2.19.6 Selectie en beloning van Identified Staff

GSAM BV selecteert Identified Staff (medewerkers van wie de professionele werkzaamheden een materiële impact hebben op het risicoprofiel van GSAM) op basis van zowel de AIFMD als UCITS (zijnde medewerkers van wie de professionele activiteiten een materiële impact hebben op de Nederlandse vergunninghoudende AIF('s), en/of de UCITS en/of GSAM gevestigd in Den Haag). AIFMD en UCITS Identified Staff worden geselecteerd in overeenstemming met ESMA Richtsnoeren 2013/232 en 2016/575. In het kader van de door haar gehanteerde selectiemethodologie, houdt GSAM BV rekening met de categorieën zoals beschreven in de bovengenoemde ESMA Richtsnoeren en voert zij een beoordeling uit van medewerkers die een materiële impact hebben en die door hun totale beloning in dezelfde beloningsschaal vallen als senior managers en risiconemers. GSAM BV selecteerde in 2023 ook Identified Staff op basis van de Technische Reguleringsnormen inzake geïdentificeerde personeelsleden onder de IFD. Hierbij moet worden opgemerkt dat de IFD gedurende het jaar niet langer van toepassing was op enige van de entiteiten in Nederland.

De toegepaste selectiemethode en selectiecriteria zijn goedgekeurd door de GSAM BV Compensation Committee.

2.19.7 Prestatiemeting

Financiële prestaties worden gemeten op het niveau van de GS Group, bedrijfsonderdelen, business units, afdelings- en op individueel niveau, al naar gelang geëigend is. Werknemers worden jaarlijks geëvalueerd als onderdeel van het feedbackproces voor prestatiebeoordelingen. Het proces is gericht op de evaluatie van de doelstellingen en prestaties van werknemers en richt zich op zaken zoals teamwork en samenwerking.

Prestaties van de GS Group

De volgende maatstaven behoren tot de financiële prestatie maatstaven welke voor de hele GS Group in overweging worden genomen bij het bepalen van bedragen, hoewel geen specifieke maatstaven/targets gebruikt worden als onderdeel van een formule:

- Netto-inkomsten;
- Voorziening voor kredietverliezen;
- Inkomsten na aftrek van voorziening voor kredietverliezen;
- Kosten voor bezoldiging en andere vergoedingen;
- Kosten anders dan bezoldiging;
- Winst voor belastingen;
- Nettowinst;
- Verhouding tussen bezoldiging en andere vergoedingen en opbrengsten na aftrek van voorziening voor kredietverliezen;
- Efficiëntieratio;
- Verwaterde winst per aandeel;
- Rendement op gemiddeld eigen vermogen;
- Rendement op gemiddeld vast eigen vermogen; en
- Boekwaarde per gewoon aandeel.

Prestaties van het bedrijfsonderdeel, de business unit, de afdeling

Daarnaast worden, zowel op bedrijfsonderdeel- en business unit niveau, kwantitatieve en/of kwalitatieve maatstaven gebruikt die specifiek zijn voor deze niveaus, respectievelijk eronder, om de prestaties van het bedrijfsonderdeel/de business unit en hun respectieve werknemers te evalueren.

Individuele prestaties

Werknemers worden jaarlijks geëvalueerd als onderdeel van het feedbackproces bij de prestatiebeoordeling.

Performance management voor Identified Staff

De performance management principes die worden toegepast op Identified Staff zorgen voor focus op financiële en niet-financiële prestaties, sterk leiderschapsgedrag en versterking van de strategie van GSAM BV. De principes zorgen ook voor afstemming op het risicoprofiel van de AIF en UCITS. De prestatiedoelstellingen omvatten zowel financiële als niet-financiële prestatiedoelstellingen op basis van de volgende verhouding:

- Maximaal 50% financiële doelstellingen voor Identified Staff in niet-controlefuncties;
- Maximaal 15% financiële doelstellingen voor controlefuncties;
- Controlefuncties zullen alleen financiële prestatiedoelstellingen hebben die niet gekoppeld zijn aan de prestaties van het bedrijfsonderdeel waar ze een controlerende functie voor vervullen.

GSAM BV bevordert solide en effectief risicomanagement. Dit omvat risicobeheer van duurzaamheidsrisico's (zoals milieu, maatschappij, bestuur en people related matters). Het ondersteunt het nemen van evenwichtige risico's en waardecreatie op lange termijn. Dit wordt onder meer ondersteund door de processen met betrekking tot het bepalen van prestatiedoelstellingen die kunnen worden gekoppeld aan variabele beloning. Investment professionals zijn verplicht en alle andere medewerkers worden aangemoedigd om doelstellingen met betrekking tot duurzaamheid en de integratie van duurzaamheidsrisico's op te nemen.

2.19.8 Risicocorrectie

Prudent risicobeheer is een kenmerk van de cultuur van de GS Group en gevoeligheid voor risico's en risicobeheer zijn belangrijke elementen bij de beoordeling van de prestaties van medewerkers, onder meer als onderdeel van het hierboven genoemde feedbackproces voor prestatiebeoordelingen.

De GS Group houdt zowel vooraf (ex-ante) als achteraf (ex-post) rekening met risico's, waaronder gedragsrisico's, bij het vaststellen van de hoogte en vorm van variabele beloning voor medewerkers. Zoals aangegeven in de Compensation Frameworks hebben verschillende bedrijfsonderdelen verschillende risicoprofielen en hiermee wordt rekening gehouden bij het vaststellen van de beloning. Deze omvatten: Compliance and Operational Risk, Strategic and Business Environment Risk, Credit and Market Risk, Liquidity en Funding Risk en het potentiële reputatierisico dat uit een van de bovengenoemde risico's kan voortvloeien.

Er worden richtlijnen gegeven om managers verantwoordelijk voor de vaststelling van beloning te helpen bij het naar eigen inzicht uitoefenen van het beloningsproces, zodat de verschillende risico's van de bedrijfsactiviteiten naar behoren in overweging worden genomen. Om de onafhankelijkheid van medewerkers in de controlefunctie te waarborgen, wordt de beloning voor deze medewerkers niet bepaald door personen in omzet-genererende functies, maar door het management van de betreffende controlefunctie.

In overeenstemming met voorgaande jaren ontvangen bepaalde werknemers voor 2023 een deel van hun variabele beloning in de vorm van een op aandelen gebaseerde toekenning die onderworpen is aan een aantal voorwaarden die kunnen leiden tot het vervallen of terugvorderen. Zie "Beloningsstructuur" hieronder voor meer informatie.

In de jaarlijkse risicobeoordeling van de beloning voor 2023 die aan de Compensation Committee werd voorgelegd in een gezamenlijke vergadering met de Risk Committee van de Board van GS Group, bevestigde de CRO van GS Group dat de verschillende onderdelen van de beloningsprogramma's en het beloningsbeleid van de GS Group (bijvoorbeeld proces, structuur en governance) risico's en prikkels zodanig in evenwicht brachten dat het nemen van onverantwoorde risico's niet wordt aangemoedigd. Daarnaast verklaarde de CRO dat de GS Group een proces van risicobeheersing heeft dat, onder meer, consistent is met de financiële zekerheid en gezondheid van de organisatie en dat zich richt op onze:

- Cultuur van risicobeheer*: de bedrijfscultuur legt de nadruk op continu en voorzichtige risicobeheersing;
- Bevoegdheid om risico's te nemen*: er is een formeel proces om werknemers te identificeren die, individueel of als onderdeel van een groep, het vermogen hebben om de organisatie bloot te stellen aan materiële risico's;
- Risicobeheer vooraf*: de GS Group heeft strenge controles op de toewijzing, het gebruik en het algemene beheer van risico's die worden genomen, evenals uitgebreide winst- en verlies- en andere managementinformatie die op voortdurende basis terugkoppeling van de prestaties geeft. Daarnaast hanteert de GS Group, bij het bepalen van de variabele beloning, prestatie maatstaven die ex-ante risicoaanpassingen bevatten; en

(iv) *Governance*: het toezicht van de Board van de GS Group, de managementstructuur en de bijbehorende processen dragen allemaal bij aan een sterke controleomgeving en de controlefuncties hebben inbreng in de beloningsstructuur en het beloningsontwerp.

De GSAM BV Compensation Committee heeft ook de jaarlijkse compensatie-gerelateerde risicobeoordeling met betrekking tot GSAM BV beoordeeld.

2.19.9 Beloningsstructuur

Vaste vergoeding

De GS Group hanteert een wereldwijde benadering van salariëring om consistentie te garanderen en een goed evenwicht tussen vaste en variabele beloning te bewerkstelligen.

Variabele beloning

Voor werknemers met een totale beloning en een variabele beloning boven bepaalde drempels wordt de variabele beloning over het algemeen uitbetaald als een combinatie van een cash en een op aandelen gebaseerde beloning. In het algemeen neemt het deel dat wordt uitbetaald in de vorm van een op aandelen gebaseerde beloning toe naarmate de variabele beloning toeneemt en, voor Identified Staff, wordt dit deel zodanig vastgesteld dat de toepasselijke regels van de AIFMD en UCITS Directive worden nageleefd.

Het variabele beloningsprogramma is flexibel, zodat de GS Group kan reageren op veranderingen in de marktomstandigheden en haar prestatiegerelateerde benadering kan handhaven. Variabele beloning is discretionair (zelfs als deze consequent over een aantal jaren wordt uitbetaald).

Op aandelen gebaseerde beloning

De GS Group is van mening dat beloning moet aanzetten tot een lange termijn-, organisatiebrede benadering van performance en die het nemen van onverantwoorde risico's moet ontmoedigen. Het betalen van een aanzienlijk deel van de variabele beloning in de vorm van op aandelen gebaseerde beloning die in de loop van de tijd wordt uitgekeerd, in waarde verandert afhankelijk van de prijs van gewone aandelen van GS Group en/of de prestaties van fondsen van GSAM BV, en onderhevig is aan het vervallen of het terugvorderen, stimuleert een organisatiebrede focus op de lange termijn omdat de waarde wordt gerealiseerd door verantwoordelijk gedrag op de lange termijn en de financiële prestaties van de GS Group.

Om een voortdurende afstemming op de investeringsactiviteiten van GSAM BV te garanderen, worden aan Identified Staff en GSAM BV medewerkers die in aanmerking komen voor op aandelen gebaseerde beloning over het algemeen zowel GS Group Restricted Stock Units ("RSU's") als Phantom Units toegekend onder het Goldman Sachs NNIP Phantom Investment Plan ("GSAM BV Phantom Unit Plan"), dat hieronder nader wordt beschreven.

De GS Group legt overdrachtsrestricties, aanhoudingsvereisten en een anti-hedgingbeleid op voor RSU's om de belangen van de werknemers verder op één lijn te brengen met die van de aandeelhouders. Het aanhoudings- en overdrachtsrestrictiebeleid in combinatie met het beleid om senior werknemers een aanzienlijk deel van de variabele beloning uit te betalen in de vorm van op aandelen gebaseerde beloningen, leidt na verloop van tijd tot een aanzienlijke investering in aandelen van GS Group.

- **Voorafgaande beloning voor Identified Staff:** Voor Identified Staff bestaat het op voorhand uit te keren deel van de beloning uit een cash beloning en GSAM BV Phantom Units. Deze Phantom Units zijn gekoppeld aan de prestaties van fondsen die door GSAM BV worden beheerd en worden direct na toekenning onvoorwaardelijk. Een aanhoudingsperiode van 12 maanden is van toepassing op alle vooraf toegekende GSAM BV Phantom Unit toekenningen.

- **Uitstelbeleid:** Het uitgestelde deel van de jaarlijkse variabele beloning voor het boekjaar 2023 werd in het algemeen toegekend in de vorm van RSU's en GSAM BV Phantom Units. Een RSU is een niet-gefinancierde, niet-gegarandeerde toezegging om een aandeel te leveren op een vooraf bepaalde datum. RSU's toegekend met betrekking tot boekjaar 2023 worden over het algemeen onvoorwaardelijk in drie gelijke termijnen op of rond het eerste, tweede en derde jaar na de toekenningsdatum, en GSAM BV Phantom Units worden over het algemeen onvoorwaardelijk in drie gelijke termijnen op of rond het eerste, tweede en derde jaar na de toekenningsdatum, ervan uitgaande dat de werknemer op elk van deze data heeft voldaan aan de voorwaarden van de toekenning.
- **Overdrachtsrestricties van RSU's:** de GS Group verplicht over het algemeen bepaalde personen dat ze een materieel deel van de aandelen die ze ontvangen met betrekking tot RSU's en die zijn toegekend als onderdeel van hun eindejaarsbeloning, houden volgens de globale uitstelregeling van de GS Group. Deze overdrachtsrestricties zijn van toepassing op het laagste van 50% van de geleverde aandelen vóór vermindering door de inhouding van belastingen, of het aantal ontvangen aandelen na vermindering door de inhouding van belastingen. Omdat de gecombineerde belasting- en socialezekerheidsstarieven in Nederland dicht bij 50% liggen, zijn overdrachtsbeperkingen van toepassing op vrijwel alle netto aandelen die worden geleverd aan werknemers die in Nederland wonen.

Een werknemer kan over het algemeen geen RSU's of aandelen waarvoor overdrachtsrestricties gelden verkopen, ruilen, overdragen, toewijzen, verpanden, afdekken of anderszins vervreemden.

- **Aanhoudingsverplichting:** Voor bepaalde personen vereist de GS Group dat voor de GSAM BV Phantom Units die zijn toegekend in het kader van hun variabele beloning, een aanhoudingsperiode van 12 maanden blijft gelden nadat ze onvoorwaardelijk zijn worden. Op alle GSAM BV Phantom Units die zijn toegekend aan werknemers die zijn aangemerkt als Identified Staff is deze aanhoudingsverplichting van toepassing.
- **Bepalingen ten aanzien van het vervallen en terugvorderen:** De RSU's en aandelen die daaronder worden geleverd en GSAM BV Phantom Units die zijn toegekend in het kader van variabele beloning kunnen komen te vervallen of worden teruggevorderd als de Compensation Committee of haar gedelegeerde(n) vaststelt/vaststellen dat de werknemer gedurende 2023 heeft deelgenomen (of anderszins toezicht heeft gehouden op of verantwoordelijk was voor, afhankelijk van de omstandigheden, de deelname door een ander individu) aan de structurering of marketing van een product of dienst, of namens de organisatie of een van haar cliënten heeft deelgenomen aan de aan- of verkoop van een effect of ander eigendom, in elk geval zonder passende overweging van het risico voor de organisatie of het bredere financiële systeem als geheel (bijvoorbeeld als de werknemer risico's onjuist zou analyseren of onvoldoende zorgen zou uiten over dergelijke risico's) en, als gevolg van een dergelijke actie of nalatigheid, de Compensation Committee of haar gedelegeerde(n) bepaalt/bepalen dat er een wezenlijk nadelig effect is geweest, of redelijkerwijs verwacht kan worden dat er een wezenlijk nadelig effect zal zijn op de organisatie, het bedrijfsonderdeel van de werknemer of het bredere financiële systeem.

Deze bepaling is niet beperkt tot financiële risico's en is bedoeld om aan te moedigen dat het volledige spectrum aan risico's in verband met de activiteiten in overweging wordt genomen (bijvoorbeeld juridische, compliance- of reputatierisico's). De bepaling vereist ook niet dat een materieel nadelig effect zich daadwerkelijk voordoet, maar zij kan ook van toepassing zijn als de GS Group vaststelt dat de redelijke verwachting bestaat dat een dergelijk effect kan optreden.

De Compensation Committee heeft eerder richtlijnen aangenomen die een formele procedure beschrijven voor het vervallen of het terugvorderen van beloningen wegens het niet op de juiste wijze afwegen van risico's bij het zich voordoen van bepaalde, vooraf bepaalde, gebeurtenissen (bijvoorbeeld in het geval van jaarlijkse organisatiebrede, op bedrijfsonderdeelniveau en daaronder of individuele verliezen). Bij de beoordeling of het vervallen of terugvorderen gepast is, wordt waar nodig rekening gehouden met de inbreng van de CRO en vertegenwoordigers van de Legal Division. Beslissingen worden genomen door de Compensation Committee of haar afgevaardigden, waarbij alle beslissingen van afgevaardigden worden gerapporteerd aan de Compensation Committee.

Alle variabele beloning die wordt toegekend aan Identified Staff kan op elk moment gedurende de periode van zeven jaar na toekenning (op aandelen gebaseerde beloning) of betaling (in contanten) komen te vervallen of worden teruggevorderd in geval van een "material failure of risk management" of in het geval dat de werknemer zich schuldig maakt aan "serious misconduct".

Daarnaast kunnen RSUs en aandelen die daaronder vallen en GSAM BV Phantom Units die zijn toegekend in verband met variabele beloning over het algemeen onderworpen zijn aan verval of terugvordering als het gepast is om een Identified Staff geheel of gedeeltelijk verantwoordelijk te houden voor een "adjustment event" dat plaatsvond gedurende 2023. Dit kan gedrag omvatten dat heeft geleid tot een materieel verlies van kapitaal of een materiële relevante regelgevende sanctie voor de GS Group.

De RSUs en GSAM BV Phantom Units van een werknemer kunnen ook komen te vervallen en de aandelen die op grond daarvan worden geleverd kunnen worden teruggevorderd, als de werknemer op enig moment voordat de RSU's worden geleverd en eventuele van toepassing zijnde overdrachtsbeperkingen vervallen, gedrag vertoont dat kan worden aangemerkt als "cause". Cause omvat, onder andere, elke materiële overtreding van het beleid van de GS Group, elke handeling of verklaring die een negatieve invloed heeft op de naam, reputatie of zakelijke belangen en elk gedrag dat schadelijk is voor de GS Group.

Met betrekking tot alle voorwaarden voor verval geldt dat als de GS Group na levering of opheffing van de overdrachtsrestricties vaststelt dat een RSU of een krachtens die voorwaarden geleverd aandeel of GSAM BV Phantom Unit vervallen of teruggevorderd had moeten worden, de GS Group teruggave van de geleverde aandelen of terugbetaling van de marktwaarde van de aandelen of GSAM BV Phantom Unit kan eisen op het moment van levering of betaling (inclusief de bedragen die zijn ingehouden om belastingen te betalen) of enige andere bedragen die in verband daarmee zijn betaald of geleverd.

- **Hedging:** Het anti-hedgingsbeleid is erop gericht dat werknemers de beoogde blootstelling aan de aandelenprestaties van de GS Group behouden. Het is alle werknemers verboden om RSU's te hedgen, met inbegrip van aandelen waarvoor overdrachtsrestricties gelden. Werknemers mogen alleen aandelen hedgen die ze anders kunnen verkopen. Werknemers mogen echter geen ongedekte hedgetransacties aangaan of aandelen "short-sellen". Werknemers mogen alleen transacties aangaan of anderszins beleggingsbeslissingen nemen met betrekking tot aandelen tijdens toepasselijke "window periods".
- **Behandeling bij beëindiging of Change in Control:** In het algemeen worden leveringsschema's niet versneld en overdrachtsrestricties niet opgeheven wanneer een werknemer de GS Group verlaat. De beperkte uitzonderingen zijn overlijden en "conflicted employment". Een Change in Control alleen is niet voldoende om een versnelde levering of opheffing van overdrachtsbeperkingen teweeg te brengen; alleen als de Change in Control binnen 18 maanden wordt gevolgd door een beëindiging van het dienstverband door de GS Group zonder "cause" of door de werknemer om een "good reason" zullen de levering en de opheffing van overdrachtsbeperkingen worden versneld.

2.19.10 Kwantitatieve informatie

Beloning over 2023

GSAM BV heeft over 2023 een totaalbedrag van € 124,09 miljoen toegekend aan alle medewerkers. Dit bedrag bestaat uit een vaste beloning van € 91,93 miljoen en een variabele beloning van € 32,16 miljoen. Per 31 december 2023 betrof dit 770 medewerkers en 5 bestuursleden van GSAM BV. Het merendeel van de medewerkers besteedt zijn tijd aan activiteiten die direct of indirect verband houden met het beheer van de fondsen. Er is geen beloning in de vorm van carried interest. In totaal heeft GSAM BV aan 2 medewerkers een beloning van meer dan € 1 miljoen toegekend.

Van de bovengenoemde bedragen is de totale beloning voor de bestuursleden € 3,01 miljoen, waarvan € 1,58 miljoen aan vaste beloning en € 1,43 miljoen aan variabele beloning.

De betaalde of toegekende beloning voor het boekjaar eindigend op 31 december 2023 bestond uit vaste beloning (salarissen, toelagen en bestuursvergoedingen) en variabele beloning. Informatie over vaste beloning en variabele beloning wordt niet op fondsniveau geadmistreerd, waardoor de bovenstaande kosten op geaggregeerd niveau van de beheermaatschappij als geheel worden vermeld.

Geaggregeerde vaste en variabele beloning over 2023

De volgende tabellen tonen geaggregeerde kwantitatieve beloningsinformatie voor alle Identified Staff van GSAM BV geselecteerd op basis van AIFMD, UCITS en/of IFD voor het prestatiejaar 2023.

Tabel 1: Geaggregeerde vaste en variabele beloning voor het prestatiejaar 2023 voor Identified Staff

Bedragen in € 1.000 en bruto	Identified Staff gekwalificeerd als Executives	Andere Identified Staff
Aantal werknemers (#)	5	28
Vaste vergoeding (1)	1.582	7.981
Variabele vergoeding (2)	1.430	7.014
Totaal van vaste en variabele vergoeding	3.012	14.995

- 1- Vaste beloning per ultimo 2023 voor contractuele werkuren. De vaste beloning is inclusief toelagen, waaronder elementen als vakantiegeld en pensioentoeslag en exclusief uitkeringen.
- 2- Variabele beloning omvat alle voorwaardelijke en onvoorwaardelijke toekenningen met betrekking tot het prestatiejaar 2023 zoals goedgekeurd door de relevante commissies en geautoriseerd per december 2023. Dit omvat alle betalingen die via de salarisadministratie verwerkt moeten worden per januari 2024, en GSAM BV Phantom Unit-toekenningen zoals toegekend aan Identified Staff en alle voorwaardelijke uitgestelde RSU's en GSAM BV Phantom Units. Een verwijzing naar de toegewezen fondsen is niet beschikbaar.

Tabel 2: Geaggregeerde vaste en variabele beloning voor het prestatiejaar 2022 voor Identified Staff

Bedragen in € 1.000 en bruto	Identified Staff gekwalificeerd als Executives	Andere Identified Staff
Aantal werknemers (#)	6	23
Vaste vergoeding (1)	2.482	5.832
Variabele vergoeding (2)	1.885	3.512
Totaal van vast een variabele vergoeding	4.367	9.344

- 1- Vaste beloning per ultimo 2022 voor contractuele werkuren. De vaste beloning is inclusief toeslagen, waaronder elementen als vakantiegeld en pensioentoeslag en exclusief secundaire arbeidsvoorwaarden.
- 2- Variabele beloning omvat alle voorwaardelijke en onvoorwaardelijke toekenningen met betrekking tot het prestatiejaar 2022 zoals goedgekeurd door de relevante commissies en geautoriseerd per oktober 2022. Dit omvat alle betalingen die via de salarisadministratie verwerkt moeten worden per januari 2023, en GSAM BV Phantom Unit beloningen zoals toegekend aan Identified Staff en alle voorwaardelijke uitgestelde RSU's en GSAM BV Phantom Unit beloningen. Een verwijzing naar de toegewezen fondsen is niet beschikbaar.

Beloningsinformatie derde partijen

GSAM BV heeft een deel van zijn portfolio management activiteiten uitbesteed aan derden. Hiervoor is met een ieder van deze derden een Portfolio Management Agreement (PMA) overeengekomen. De PMA staat borg voor de levering van efficiënte en effectieve dienstverlening conform de overeengekomen afspraken met deze derden. De dienstverlening die deze derden bieden op basis van de PMA wordt jaarlijks door GSAM BV geëvalueerd. In de transparantie die GSAM BV betracht ten aanzien van het door haar gevoerde beloningsbeleid past ook transparantie over het beloningsbeleid van derden die portfolio management activiteiten uitvoeren. GSAM BV sluit hierbij aan bij richtlijnen van de Europese toezichthouder (ESMA).

GSAM BV vraagt jaarlijks informatie op bij derden om de dienstverlening te kunnen evalueren en informatie over het door de derde gevoerde beloningsbeleid maakt onderdeel uit van deze uitvraag. Voor meer informatie over het beloningsbeleid van deze derden verwijzen wij u naar : <https://www.gsam.com/responsible-investing/nl-NL/professional/about/beleid> - Beloningsbeleid - beloningsinformatie delegates.

2.20 Verklaring omtrent de bedrijfsvoering

Algemeen

Als beheerder van Opkomende Markten Fonds (NL) is het, overeenkomstig artikel 115y lid 5 van het Besluit gedragstoezicht financiële ondernemingen (Bgfo), onze verantwoordelijkheid te verklaren dat voor Opkomende Markten Fonds (NL) wordt beschikt over een beschrijving van de inrichting van de bedrijfsvoering overeenkomstig de in de Wet op het financieel toezicht en de daaraan gerelateerde regelgeving gestelde eisen en dat deze bedrijfsvoering gedurende de verslagperiode van 1 januari 2023 tot en met 31 december 2023 effectief en overeenkomstig de beschrijving heeft gefunctioneerd.

Hieronder gaan wij in op de inrichting van de bedrijfsvoering van de beheerder voor zover gericht op de activiteiten van de beleggingsinstelling. De bedrijfsvoering is afgestemd op de omvang van de organisatie en in lijn met bij of krachtens de wet gestelde eisen. Een dergelijke structuur kan geen absolute zekerheid bieden dat zich nooit afwijkingen zullen voordoen, maar is ontworpen om een redelijke mate van zekerheid te verkrijgen over de effectiviteit van de interne beheersingsmaatregelen aangaande de risico's gerelateerd aan de activiteiten van de beleggingsinstelling. De beoordeling van het functioneren en de effectiviteit van de bedrijfsvoering behoort tot de verantwoordelijkheid van de beheerder.

Ten aanzien van de opzet van de administratieve organisatie en interne controle (thans 'bedrijfsvoering' genoemd) past de beheerder het GSAM BV Control Framework toe. Periodiek worden op systematische wijze de significante risico's bepaald. Het bestaande stelsel van interne beheersingsmaatregelen mitigeert deze risico's.

De beschrijving van de bedrijfsvoering is geëvalueerd en is in lijn met bij of krachtens de wet gestelde eisen. Dit houdt in dat de significante risico's en interne beheersingsmaatregelen ten aanzien van de relevante processen zijn beoordeeld en geactualiseerd.

Aan de beoordeling van de effectiviteit en het functioneren van de bedrijfsvoering wordt in de praktijk op een aantal manieren invulling gegeven. Door middel van performance indicatoren, die zijn gebaseerd op de procesbeschrijvingen en de daarin opgenomen beheersingsmaatregelen, wordt het management periodiek geïnformeerd. Daarnaast is er een incidenten- en klachtenprocedure. In de verslagperiode is het effectieve functioneren van de bedrijfsvoering getest door middel van detailtesten van opzet, bestaan en werking ervan. Dit betreffen generieke testwerkzaamheden die procesmatig zijn uitgevoerd voor de verschillende beleggingsinstellingen waarvoor GSAM BV als beheerder optreedt. Op het niveau van de individuele beleggingsinstellingen kunnen de uitgevoerde testwerkzaamheden daarom verschillen. De testen worden uitgevoerd door de afdeling Operational Risk Management. Hieruit zijn in het kader van de rapportage in deze financiële verantwoording geen relevante bevindingen naar voren gekomen.

Rapportage over de bedrijfsvoering

Gedurende de verslagperiode hebben wij de verschillende aspecten van de inrichting van de bedrijfsvoering beoordeeld. Bij onze werkzaamheden hebben wij geen constatering gedaan op grond waarvan zou moeten worden geconcludeerd dat de beschrijving van de opzet van de bedrijfsvoering als bedoeld in artikel 115y lid 5 van het Bgfo niet voldoet aan de vereisten zoals opgenomen in het Bgfo en daaraan gerelateerde regelgeving. Ook is niet geconstateerd dat de maatregelen van interne controle niet effectief en overeenkomstig de beschrijving functioneren. Op grond van het bovenstaande verklaren wij als beheerder voor Opkomende Markten Fonds (NL) te beschikken over een beschrijving van de bedrijfsvoering als bedoeld in artikel 115y lid 5 van het Bgfo, die voldoet aan de eisen van het Bgfo en verklaren wij met een redelijke mate van zekerheid dat de bedrijfsvoering gedurende de verslagperiode effectief en overeenkomstig de beschrijving heeft gefunctioneerd.

Den Haag, 23 april 2024

Goldman Sachs Asset Management B.V.

3. JAARREKENING 2023

(Over de periode 1 januari tot en met 31 december 2023)

3.1 Balans

Vóór resultaatbestemming

Bedragen x € 1.000	Referentie	31-12-2023	31-12-2022
Beleggingen			
Aandelen	3.5.1	44.030	45.679
Obligaties en andere vastrentende waarden	3.5.2	1	1
Totaal beleggingen		44.031	45.680
Vorderingen			
	3.5.4		
Te vorderen dividend		98	115
Overige vorderingen		19	37
Totaal vorderingen		117	152
Overige activa			
	3.5.5		
Liquide middelen		180	268
Totaal overige activa		180	268
Totaal activa		44.328	46.100
Fondsvermogen			
	3.5.6		
Vermogen participanten		42.155	54.319
Resultaat uit gewone bedrijfsvoering		1.535	-8.690
Fondsvermogen		43.690	45.629
Kortlopende schulden			
	3.5.7		
Schulden aan participanten		14	38
Overige schulden		624	433
Totaal kortlopende schulden		638	471
Totaal passiva		44.328	46.100

3.2 Winst-en-verliesrekening

Over de periode 1 januari tot en met 31 december

Bedragen x € 1.000	Referentie	2023	2022
BEDRIJFSOPBRENGSTEN			
Opbrengsten uit beleggingen	3.6.1		
Dividend		948	1.052
Waardeveranderingen beleggingen	3.6.2		
Gerealiseerde waardeveranderingen beleggingen		-1.149	1.212
Ongerealiseerde waardeveranderingen beleggingen		1.875	-10.843
Overige resultaten	3.6.3		
Valutakoersverschillen		-18	29
Interest		4	1
Op- en afslagvergoeding		11	14
Som der bedrijfsopbrengsten		1.671	-8.535
BEDRIJFSLASTEN			
	3.6.4		
Kosten		136	154
Interest		-	1
Som der bedrijfslasten		136	155
Resultaat uit gewone bedrijfsuitoefening		1.535	-8.690

3.3 Kasstroomoverzicht

Over de periode 1 januari tot en met 31 december

Bedragen x € 1.000	2023	2022
KASSTROOM UIT BELEGGINGSACTIVITEITEN		
Aankoop van beleggingen	-9.840	-23.425
Verkoop van beleggingen	12.215	26.054
Ontvangen dividend	965	1.037
Overige resultaten	22	-19
Betaalde interest overig	-	-1
Betaalde kosten	55	173
Totale kasstroom uit beleggingsactiviteiten	3.417	3.819
KASSTROOM UIT FINANCIERINGSACTIVITEITEN		
Uitgifte van participaties	378	550
Inkoop van participaties	-3.876	-4.396
Ontvangen op- en afslagvergoeding	11	14
Totale kasstroom uit financieringsactiviteiten	-3.487	-3.832
NETTO KASSTROOM	-70	-13
Valutakoersverschillen	-18	29
Mutatie liquide middelen	-88	16
Stand liquide middelen begin verslagperiode	268	252
Stand liquide middelen ultimo verslagperiode	180	268

3.4 Toelichting

3.4.1 Algemeen

Het Fonds heeft geen medewerkers in dienst. Het beheer wordt gevoerd door GSAM BV gevestigd te Den Haag.

De jaarrekening is opgesteld op basis van de continuïteitsveronderstelling en overeenkomstig de door de wetgever opgestelde modellen ten behoeve van de jaarrekening voor beleggingsinstellingen en is in overeenstemming met Titel 9 Boek 2 BW en de richtlijnen voor de jaarverslaggeving. Op onderdelen zijn in de jaarrekening bewoordingen gehanteerd die afwijken van die modellen, omdat deze beter de inhoud van de post weergeven. De gehanteerde grondslagen van waardering en resultaatbepaling zijn ongewijzigd ten opzichte van de voorgaande verslagperiode.

Bij het opstellen van de jaarrekening kan de beheerder gebruik maken van verschillende oordelen en schattingen die essentieel kunnen zijn voor de in de jaarrekening opgenomen bedragen. Indien het voor het geven van het vereiste inzicht noodzakelijk is, zijn de aard van deze oordelen en schattingen inclusief de bijbehorende veronderstellingen opgenomen in de toelichting van de jaarrekening.

De functionele valuta van het Fonds is de euro. De jaarrekening wordt gepresenteerd in duizenden euro's, tenzij anders vermeld. Bedragen in hele euro's zijn weergegeven met een euroteken (€). Onderstaande tabel geeft de relevante wisselkoersen ten opzichte van de euro weer waarin direct of indirect door het Fonds is belegd.

Valuta	Afkorting	31-12-2023	31-12-2022
Amerikaanse dollar	USD	1,10463	1,06725
Dubai Dirham	AED	4,05702	3,91962
Braziliaanse real	BRL	5,36584	5,63482
Chileense peso	CLP	964,65820	909,24559
Chinese renminbi (offshore)	CNH	7,86560	7,38417
Colombiaanse peso	COP	4.279,34266	5.174,98474
Egyptische pond	EGP	34,16074	26,41984
Filippijnse peso	PHP	61,16901	59,47533
Hong Kong dollar	HKD	8,62558	8,32983
Hongaarse forint	HUF	382,20861	400,45094
Indiase rupee	INR	91,92054	88,29381
Indonesische rupiah	IDR	17.008,01178	16.614,44969
Koeweitse Dinar	KWD	0,33941	0,32663
Maleisische ringgit	MYR	5,07578	4,70127
Mexicaanse peso	MXN	18,70638	20,79780
Poolse zloty	PLN	4,34366	4,68126
Qatarese rial	QAR	4,02197	3,88666
Russische roebel	RUB	98,75413	77,90955
Saoedi-Arabische Riyal	SAR	4,14237	4,01074
Taiwanese dollar	TWD	33,90169	32,80255
Thaise baht	THB	37,70383	36,96429
Tsjechische koruna	CZK	24,68810	24,15402
Turkse lira	TRY	32,62419	19,97844
Zuid Koreaanse won	KRW	1.422,65495	1.349,54050
Zuid-Afrikaanse rand	ZAR	20,20094	18,15930

3.4.2 Continuïteit

Het doel van het continuïteit management van de beheerder is om de continuïteit van haar activiteiten te verzekeren, het vestigen van vertrouwen, het beschermen van de activa en toevertrouwde middelen, kunnen voldoen aan verplichtingen, voldoen aan interne en externe regelgeving, voorkomen of mitigeren van schade en risico en om risico's te identificeren en te beheren tot een aanvaardbaar niveau.

Liquiditeitsmonitoring

Binnen GSAM BV vindt liquiditeitsmonitoring plaats. Het liquiditeitsrisico wordt bij GSAM BV via meerdere afdelingen afgedekt. Risk Management (RM) manage het liquiditeitsrisico in de fondsen door dit te meten, te monitoren en hierover te rapporteren, zodat indien nodig tijdig corrigerende maatregelen kunnen worden genomen.

Het GSAM BV Control Framework omvat liquiditeit aan activazijde, liquiditeit aan passivazijde en de aflossingsdekkingsratio die aangeeft hoe vaak liquide activa passiva kunnen dekken. Het liquiditeitsrisico wordt ook berekend als een stressversie in overeenstemming met de ESAM-richtlijnen voor liquiditeitsstresstests en dit vormt de basis voor het monitoren van fondsen.

De liquiditeit wordt voortdurend gemonitord aan de hand van drempels die specifiek zijn voor het liquiditeitsrisicoprofiel, om ervoor te zorgen dat de fondsen liquiditeit hebben in overeenstemming met wat ook in het prospectus wordt vermeld.

De beheerder heeft onderstaande liquiditeitsinstrumenten ingezet in geval van uitzonderlijke in- of uitstroom in een fonds. Een uitzonderlijke in- of uitstroom is een stroom die naar verwachting marktimpact zal hebben. Het uiteindelijke doel van deze tools is om bij het uitvoeren van dit soort uitzonderlijke stromen te handelen in het belang van participanten in het Fonds.

- Op- en afslagvergoeding: Deze vergoeding dient ter bescherming van de zittende participanten van het Fonds ter vergoeding van de aan- of verkoopkosten (transactiekosten) van de onderliggende "fysieke" beleggingen.
- Kortlopende leningen: Het Fonds de mogelijkheid te geven tijdelijk te kunnen lenen (gebruikmaken van rekeningcourantkredietfaciliteit van de bewaarder van het Fonds) om aan de verplichtingen te voldoen. Voor UCITS fondsen is dit gemaximeerd tot maximaal 10%.
- Intrinsieke waarde en/of orderopschorting: Voorkomt dat beleggers in het Fonds hun vermogen kunnen opnemen.

De beheerder valt onder Investment Firm Directive/Regulation (IFD/IFR) vereisten en in die hoedanigheid voldoet het ook aan de liquiditeitsverplichting (Internal Liquidity Adequacy Assessment Process "ILAAP"). Hierover wordt periodiek aan de DNB gerapporteerd.

Beleggingen

Het Fonds belegt voornamelijk in liquide beleggingen. Hierdoor hebben zich gedurende de verslagperiode geen problemen voorgedaan met betrekking tot de verhandelbaarheid. De beschikbare cash van het Fonds was in de verslagperiode voldoende om de in- en uitstroom van kapitaal te beheren.

Conclusie

Op dit moment voorzien we voor de komende 12 maanden geen impact op de continuïteit van het Fonds, noch op die van de beheerder. De jaarrekening is derhalve opgesteld op basis van de continuïteitsveronderstelling.

3.4.3 Presentatiewijziging balans

Met ingang van 2023 hanteert het Fonds een gewijzigd balansmodel, conform balansmodel R van het Besluit Modellen Jaarrekening. Met deze presentatiewijziging sluit het Fonds beter aan op hetgeen in de markt gebruikelijk is. De presentatiewijziging heeft geen gevolgen voor het fondsvermogen en het resultaat. De vergelijkende cijfers zijn aangepast aan de gewijzigde presentatie.

3.4.4 Uitbesteding beheerwerkzaamheden

De beheerder heeft een deel van zijn beheerwerkzaamheden uitbesteed aan Irish Life Investment Managers Limited, onderdeel van The Canada Life Group (U.K.), gevestigd in Ierland. Irish Life Investment Managers Limited is verantwoordelijk voor het nemen van de beleggingsbeslissingen binnen het kader van het beleggingsbeleid zoals dat is vastgesteld door de beheerder en zoals dat is beschreven in het prospectus, het verzamelen en verrichten van research op basis waarvan genoemde beslissingen genomen kunnen worden en het geven van opdracht tot aan- en verkoop van effecten. Het risicobeheer waaronder de uiteindelijke mandaatbewaking en taken zoals het voeren van een (fonds)administratie berusten bij de beheerder. De kosten die verbonden zijn aan deze uitbesteding zijn verdisconteerd in de door het Fonds in rekening gebrachte managementvergoeding.

3.4.5 Securities lending

Het Fonds kan gebruik maken van securities lending technieken om extra inkomsten voor het Fonds te genereren. In de verslagperiode heeft het Fonds geen gebruik gemaakt van securities lending.

3.4.6 Waarderingsgrondslagen

Algemeen

De in deze paragraaf opgenomen waarderingsgrondslagen geeft een overzicht van alle waarderingsgrondslagen van de GSAM BV fondsen welke naar de mening van het management het meest kritisch zijn voor het weergeven van de financiële positie en vereisen schattingen en veronderstellingen van de GSAM BV fondsen.

Tenzij anders vermeld, worden activa en passiva opgenomen tegen historische kosten.

Een actief wordt in de balans opgenomen wanneer het waarschijnlijk is dat de toekomstige economische voordelen naar het Fonds zullen toevloeien en de waarde daarvan betrouwbaar kan worden vastgesteld. Een verplichting wordt in de balans opgenomen wanneer het waarschijnlijk is dat de afwikkeling daarvan gepaard zal gaan met een uitstroom van middelen en de omvang van het bedrag betrouwbaar kan worden vastgesteld.

Een actief of verplichting wordt niet langer in de balans opgenomen indien een transactie ertoe leidt dat alle of nagenoeg alle rechten op economische voordelen en alle of nagenoeg alle risico's met betrekking tot het actief of de verplichting aan een derde zijn overgedragen.

Saldering van een actief en een verplichting geschiedt uitsluitend indien de juridische mogelijkheid bestaat het actief en de verplichting simultaan af te wikkelen en het Fonds het stellige voornemen heeft dit daadwerkelijk te doen.

Activa en passiva in vreemde valuta worden omgerekend tegen de per berekeningsdatum geldende wisselkoersen. Alle transacties in vreemde valuta worden verantwoord tegen de op transactiedatum laatste bekende middenkoers.

Beleggingen

Alle financiële instrumenten, zoals die in dit verslag onder beleggingen dan wel onder beleggingen met een negatieve waarde zijn gerubriceerd, worden opgenomen in de balans gedurende de periode dat het economisch risico aan het Fonds is toe te rekenen.

Alle beleggingen zijn aangehouden voor handelsdoeleinden en zijn gewaardeerd tegen reële waarde met waardeveranderingen in de reële waarde verantwoord in de winst-en-verliesrekening.

Financiële instrumenten worden bij de eerste waardering verwerkt tegen reële waarde, waarbij (dis)agio en de direct toerekenbare transactiekosten in de eerste opname worden meegenomen. Bij de vervolgwaaarding tegen reële waarde met verwerking van waardeveranderingen in de winst-en-verliesrekening, zoals het geval is voor beleggingen die worden aangehouden voor handelsdoeleinden, worden direct toerekenbare transactiekosten bij de eerste waardering direct verwerkt in de winst-en-verliesrekening.

Na de eerste opname worden financiële instrumenten op de hierna beschreven manier gewaardeerd:

- aandelen worden gewaardeerd tegen ultimo verslagperiode laatst verhandelde koers. Russische aandelen die niet kunnen worden verhandeld worden op 0 gewaardeerd.
- obligaties en andere vastrentende waarden worden gewaardeerd tegen ultimo verslagperiode laatst bekende biedkoers.
- deposito's u/g en commercial paper worden gewaardeerd op marktwaarde. De marktwaarde wordt bepaald aan de hand van een dienst van de data leverancier. Deze dienst houdt in dat de data leverancier de meest reële prijs aanlevert gebaseerd op rentecurve data uit actieve markten.
- beleggingen in andere GSAM BV fondsen worden gewaardeerd op de intrinsieke waarde van die(zelfde) dag.
- beleggingen in extern geadmistreerde beleggingsfondsen worden gewaardeerd op basis van laatst bekende marktnotering.
- opties worden gewaardeerd op marktwaarde. De marktwaarde wordt bepaald aan de hand van een dienst van de data leverancier. Deze dienst houdt in dat de data leverancier de meest reële prijs aanlevert gebaseerd op rentecurve- en volatiliteitsdata uit actieve markten.
- de reële waarde van valutatermijncontracten wordt dagelijks bepaald met behulp van in de markt gangbare waarderingmodellen, waarbij de berekening plaatsvindt aan de hand van de discount-curve van de betreffende valuta.
- futures worden gewaardeerd tegen ultimo verslagperiode laatst verhandelde koers.
- de reële waarde van interest rate swaps is gebaseerd op de contante waarde van de ultimo verslaggevingsperiode bekende verwachte kasstromen verdisconteerd met de marktrente ultimo verslaggevingsperiode. De netto contante waarde berekening vindt plaats aan de hand van de OIS curve (Overnight Indexed Swap) dan wel een andere relevante rentecurve.
- inflation linked swaps worden gewaardeerd op marktwaarde. De marktwaarde wordt bepaald aan de hand van een dienst van de data leverancier. Deze dienst houdt in dat de data leverancier de meest reële prijs aanlevert gebaseerd op rentecurve- en inflatie data uit actieve markten.
- total return swaps worden gewaardeerd op marktwaarde, die is gebaseerd op de contante waarde van de verwachte onderliggende kasstromen, onder aftrek van op de balansdatum eventueel verdiende respectievelijk verschuldigde interest.
- kredietderivaten worden gewaardeerd op marktwaarde. De marktwaarde wordt bepaald aan de hand van dienst van de data leverancier en bestaat uit: een theoretische waarde met behulp van rentecurve en spread data uit actieve markten voor kredietderivaten die niet op een beurs worden genoteerd, en de beurswaarde voor kredietderivaten die wel op een beurs worden genoteerd (CDX).

Voor zover beleggingen geen beurs- of andere marktnotering kennen of indien de koersvorming niet representatief wordt geacht (dat kan bijvoorbeeld zijn in tijden van grote volatiliteit op de financiële markten), vindt vaststelling van de waarde door de beheerder plaats. Deze vaststelling wordt verricht met behulp van objectieve en recente marktinformatie en/of met gebruikmaking van algemeen gangbare rekenmodellen.

Overige, als beleggingen aangemerkte, financiële instrumenten worden gewaardeerd op marktwaarde die wordt afgeleid uit door derden afgegeven marktnoteringen en marktinformatie. Indien voor dergelijke financiële instrumenten geen objectieve marktnotering beschikbaar is, dan worden deze instrumenten gewaardeerd tegen de theoretische waarde die wordt berekend aan de hand van objectieve en breed gedragen rekenkundige modellen en met inachtneming van naar het oordeel van de beheerder voor de betreffende beleggingen gangbare maatstaven.

Security lending

Bij het uitlenen van effecten is sprake van tijdelijke overdracht van het juridische eigendom aan derden. De economische rechten en verplichtingen blijven bij het Fonds waardoor het Fonds de indirecte beleggingsresultaten van de uitgeleende effecten behoudt en een vergoeding ontvangt voor eventueel gemiste directe beleggingsopbrengsten. Als gevolg hiervan blijven deze effecten gedurende de periode dat zij zijn uitgeleend, onderdeel uitmaken van de beleggingsportefeuille zoals die in de balans en in de samenstelling van de beleggingen wordt gepresenteerd.

Zekerheden

Ontvangen en gegeven zekerheden worden, afhankelijk van de aard van de zekerheden, als volgt verantwoord:

- Ontvangen zekerheden in de vorm van cash in verband met derivatentransacties worden als Collateral op de balans opgenomen onder Kortlopende schulden.
- Gegeven zekerheden in de vorm van een margin account bij futures worden op de balans opgenomen onder Liquide middelen.
- Gegeven zekerheden in de vorm van cash in verband met derivatentransacties worden als Collateral op de balans opgenomen onder Vorderingen.
- Zekerheden in de vorm van een variation margin voor derivaten welke lopen via de centrale tegenpartij ("Central counterparty (CCP)") worden op de balans opgenomen onder Liquide middelen en/of schulden aan kredietinstellingen.

Vorderingen en kortlopende schulden

Alle vorderingen en kortlopende schulden hebben een looptijd korter dan 1 jaar. Vorderingen en kortlopende schulden worden bij eerste verwerking gewaardeerd tegen de reële waarde. Vorderingen en kortlopende schulden worden na eerste verwerking gewaardeerd tegen de geamortiseerde kostprijs, waar nodig bij de vorderingen onder aftrek van de noodzakelijk geachte voorziening wegens oninbaarheid.

Overige activa

De overige activa hebben betrekking op de liquide middelen, welke worden gewaardeerd op nominale waarde.

Fondsvermogen

De beheerder kan, indien naar zijn oordeel bijzondere omstandigheden de vaststelling van het fondsvermogen zoals hiervoor omschreven praktisch onmogelijk of kennelijk onredelijk maken, van de grondslagen tot vaststelling van het fondsvermogen afwijken (dat kan bijvoorbeeld zijn in tijden van grote volatiliteit op de financiële markten). Vaststelling van het fondsvermogen zal in dergelijke gevallen geschieden op basis van indices of andere maatschappelijk aanvaardbare waarderingsgrondslagen.

3.4.7 Grondslagen van resultaatbepaling

Algemeen

Bedrijfsopbrengsten en bedrijfslasten worden toegerekend aan de periode waarop deze betrekking hebben.

Dividend

Dividenden op beleggingen worden als opbrengst verantwoord op het tijdstip dat de koers van het desbetreffende aandeel ex-dividend noteert.

Interest

Interest wordt toegerekend aan de periode waarop deze betrekking heeft.

Waardeveranderingen beleggingen

Zowel de gerealiseerde als de ongerealiseerde koers- en valutakoersresultaten van beleggingen worden als waardeverandering in de winst-en-verliesrekening verantwoord. Valutakoersresultaten op de overige balansposten worden in de Winst-en-verliesrekening verantwoord onder Valutakoersverschillen.

De gerealiseerde koers- en valutaresultaten worden bepaald als het verschil tussen de verkoopwaarde en de gemiddelde historische kostprijs. De ongerealiseerde koers- en valutaresultaten worden bepaald als de mutatie in de ongerealiseerde koers- en valutaresultaten gedurende de verslaggevingsperiode. De terugboeking van in voorgaande jaren verwerkte ongerealiseerde koers- en valutaresultaten is opgenomen in de ongerealiseerde koers- en valutaresultaten bij realisatie van deze resultaten.

Op- en afslagvergoeding

De transactiepreizen van de participaties van alle participatieklassen van het Fonds worden iedere beursdag vastgesteld door de beheerder en zijn gebaseerd op de participatiewaarde met een op- of afslag ter vergoeding van de aan- of verkoopkosten (transactiekosten) van de onderliggende "fysieke" beleggingen. Deze vergoeding dient ter bescherming van de zittende participanten van het Fonds en komt ten goede aan het Fonds en is bepaald op basis van de reële gemiddelde aan- en verkoopkosten met betrekking tot de effecten waarin door het Fonds wordt belegd.

Of een opslag dan wel afslag wordt gehanteerd voor deze vergoeding is afhankelijk van de vraag of voor het Fonds, alle participatieklassen omvattend, per saldo kapitaal wordt ingelegd (hetgeen leidt tot een opslag) of onttrokken (hetgeen leidt tot een afslag). Het eventuele resultaat dat ontstaat doordat de feitelijke kosten van het Fonds afwijken van de hierboven genoemde op- en afslagvergoeding, zal toekomen dan wel ten laste komen van het Fonds.

Resultaat Participatieklasse

Het resultaat van een Participatieklasse van het Fonds is samengesteld uit waardeveranderingen van de beleggingen, de in het boekjaar gedeclareerde dividenden, interest en de opbrengst uit verbruikleen van effecten onder aftrek van aan het boekjaar toe te rekenen kosten. Bij de bepaling van de interest wordt rekening gehouden met de overlopende interest van banktegoeden. De directe opbrengsten en lasten worden voor elke Participatieklasse van het Fonds toegerekend aan het boekjaar waarop zij betrekking hebben.

Aan- en verkoopkosten

Aan- en verkoopkosten van beleggingen worden opgenomen in de kostprijs respectievelijk in mindering gebracht op de verkoopopbrengst van de betreffende beleggingen.

3.4.8 Grondslagen van het kasstroomoverzicht

Het kasstroomoverzicht geeft inzicht in de herkomst van de liquide middelen die gedurende de verslagperiode beschikbaar zijn gekomen, en de wijze waarop deze zijn aangewend. De kasstromen worden gesplitst in operationele (beleggings)activiteiten en financieringsactiviteiten.

Het kasstroomoverzicht is opgesteld volgens de directe methode. Hierbij wordt onderscheid gemaakt tussen kasstromen uit financieringsactiviteiten welke betrekking hebben op alle kasstromen met participanten en kasstromen uit beleggingsactiviteiten welke betrekking hebben op de operationele activiteiten van het Fonds.

De liquide middelen in het overzicht bestaan uit direct opeisbare banktegoeden inclusief, indien van toepassing, de marginrekeningen uit hoofde van derivatentransacties.

3.5 Toelichting op de balans

De opgenomen verloopoverzichten hebben betrekking op de periode 1 januari tot en met 31 december

3.5.1 Aandelen

Bedragen x € 1.000	2023	2022
Stand begin verslagperiode	45.679	57.939
Aankopen	9.840	23.425
Verkopen	-12.215	-26.054
Waardeveranderingen	726	-9.631
Stand ultimo verslagperiode	44.030	45.679

In de Samenstelling van de beleggingen die onderdeel uitmaakt van deze toelichting zijn de individuele aandelen vermeld die ultimo verslagperiode in de portefeuille zijn opgenomen.

3.5.2 Obligaties en andere vastrentende waarden

Bedragen x € 1.000	2023	2022
Stand begin verslagperiode	1	1
Aankopen	-	-
Verkopen	-	-
Waardeveranderingen	-	-
Stand ultimo verslagperiode	1	1

De positie in obligaties en andere vastrentende waarden is ontstaan vanuit een corporate action.

In de Samenstelling van de beleggingen die onderdeel uitmaakt van deze toelichting zijn de individuele obligaties en andere vastrentende waarden vermeld die ultimo verslagperiode in de portefeuille zijn opgenomen.

3.5.3 Risico's ten aanzien van financiële instrumenten

Beleggen impliceert het aangaan van transacties in financiële instrumenten. Aan het beleggen in het Fonds en derhalve aan het gebruik van financiële instrumenten zijn zowel kansen als ook risico's verbonden. Het beheersen van risico's die met beleggen zijn verbonden moet altijd in samenhang worden gezien met de kansen, zoals die tot uitdrukking komen in het rendement. Risicomanagement is daarom niet zozeer het zoveel mogelijk inperken van risico's als wel het streven naar een optimale verhouding tussen rendement en risico binnen acceptabele limieten.

3.5.3.1 Marktrisico

Het Fonds is gevoelig voor waardeverandering van de beleggingen als gevolg van fluctuatie van prijzen in de aandelenmarkten. Daarnaast kunnen ook de prijzen van de individuele aandelen, waarin het Fonds belegt, fluctueren. Het Fonds kan gebruikmaken van derivaten. Deze kunnen worden toegepast voor zowel het afdekken van risico's, efficiënt portefeuillebeheer als verhoging van het rendement. Daarbij kan ook sprake zijn van hefboomwerking, waardoor de gevoeligheid van het Fonds voor marktbevingen wordt vergroot.

Inzicht in deze risico's in het verslag kan als volgt worden verkregen:

- Het overzicht Samenstelling van de beleggingen biedt informatie betreffende de mate van spreiding van beleggingen per individuele naam per valuta. Tevens is in de paragraaf marktrisico de verdeling naar land opgenomen.

Landenverdeling

Onderstaande tabel geeft de landenverdeling van de beleggingen.

Land	Waarde x € 1.000 31-12-2023	% Fonds- vermogen	Waarde x € 1.000 31-12-2022	% Fonds- vermogen
China	10.622	24,3	13.728	30,1
India	7.533	17,2	6.605	14,5
Taiwan	7.233	16,6	6.381	14,0
Zuid-Korea	5.272	12,1	4.871	10,7
Brazilië	2.539	5,8	2.296	5,0
Saudi Arabië	1.804	4,1	1.956	4,3
Zuid-Afrika	1.374	3,1	1.668	3,7
Verenigde Staten	1.366	3,1	1.294	2,8
Mexico	1.119	2,6	1.029	-
Thailand	792	1,8	1.192	2,6
Overige landen (belangen <2,5%)	4.377	10,1	4.660	10,3
Totaal	44.031	100,8	45.680	98,0

3.5.3.2 Valutarisico

Valutarisico is het risico dat de waarde van een financieel instrument kan fluctueren als gevolg van verandering in valutakoersen. Het overzicht Valutapositie geeft inzicht in de mate waarin de activa en passiva van het Fonds in de valuta waarin het fonds is genoteerd dan wel in andere valuta luiden, met inbegrip van de afgeleide financiële instrumenten zoals valutatermijncontracten, die daaraan mede sturing geven.

Valutapositie

Een onder valutatermijncontracten opgenomen bedrag geeft het netto bedrag van de afgesloten contracten in de betreffende valuta.

Per 31 december 2023

Oorspronkelijke Valuta	Valutatermijn-Contracten		Netto x 1.000	Netto x € 1.000	% Fondsvermogen
	Bruto x 1.000	x 1.000			
HKD	74.719	-	74.719	8.662	19,9%
INR	692.534	-	692.534	7.534	17,2%
TWD	245.516	-	245.516	7.242	16,6%
KRW	7.500.542	-	7.500.542	5.273	12,1%
BRL	13.726	-	13.726	2.558	5,9%
CNH	15.536	-	15.536	1.975	4,5%
SAR	7.511	-	7.511	1.813	4,1%
USD	1.520	-	1.520	1.376	3,1%
ZAR	27.802	-	27.802	1.376	3,1%
MXN	20.997	-	20.997	1.122	2,6%
Overige valuta's				4.759	10,9%
Totaal				43.690	99,9%

Per 31 december 2022

Oorspronkelijke Valuta	Valutatermijn-Contracten		Netto x 1.000	Netto x € 1.000	% Fondsvermogen
	Bruto x 1.000	x 1.000			
HKD	95.123	-	95.123	11.420	25,0%
INR	583.180	-	583.180	6.605	14,5%
TWD	209.628	-	209.628	6.391	14,0%
KRW	6.572.953	-	6.572.953	4.871	10,7%
BRL	13.180	-	13.180	2.339	5,1%
CNH	17.120	-	17.120	2.319	5,1%
SAR	7.865	-	7.865	1.961	4,3%
ZAR	30.419	-	30.419	1.675	3,7%
USD	1.385	-	1.385	1.297	2,8%
THB	44.588	-	44.588	1.206	2,6%
Overige valuta's				5.545	12,2%
Totaal				45.629	100,0%

Het percentage opgenomen onder Overige valuta's betreft het totaal van alle valuta's die individueel een belang hebben kleiner dan 2,5% van het fondsvermogen en waarbij geen gebruik is gemaakt van valutatermijncontracten.

3.5.3.3 Kredietrisico

Kredietrisico is het risico dat voortvloeit uit het feit dat een specifieke tegenpartij tegenover het Fonds niet in staat is aan zijn verplichtingen uit hoofde van contracten inzake financiële instrumenten te voldoen. Het Fonds belegt direct in aandelen en is als gevolg hiervan niet blootgesteld aan een significant kredietrisico. Uitzondering hierop betreft de positie in obligaties en andere vastrentende waarden voor een bedrag van 1 (2022: 1).

Uitlenen van effecten

Effecten kunnen worden uitgeleend. Er geldt geen beperking van het percentage van de effecten dat kan worden uitgeleend. Het Fonds loopt door het uitlenen van effecten een afwikkelingsrisico zoals hierboven omschreven onder kredietrisico.

Op balansdatum zijn geen aandelen uitgeleend.

3.5.3.4 Tegenpartijrisico

Het Fonds loopt in beginsel tegenpartijrisico tot de vermelde bedragen voor alle actiefposten die op de balans zijn opgenomen. Voor de verschillende activa met een substantieel financieel belang kan het volgende worden toegelicht:

- Beleggingen in effecten zijn gedeponereerd bij de Bank of New York Mellon die de custody rol vervult.
- Liquide middelen worden aangehouden bij banken met in principe minimaal een investment grade rating.

3.5.3.5 Beleggingen naar wijze van waardering

Onderstaand is de verdeling van de beleggingsportefeuille naar de wijze van waardering weergegeven:

Bedragen x € 1.000	31-12-2023	31-12-2022
Afgeleid van genoteerde marktprijzen	44.031	45.680
Stand ultimo verslagperiode	44.031	45.680

3.5.4 Vorderingen

Alle vorderingen hebben een resterende looptijd korter dan een jaar tenzij anders vermeld.

Te vorderen dividend

Betreft gedeclareerde, nog niet ontvangen dividenden.

Overige vorderingen

Bedragen x € 1.000	31-12-2023	31-12-2022
Bronbelasting	3	3
Overige vorderingen	16	34
Stand ultimo verslagperiode	19	37

3.5.5 Overige activa

Liquide middelen

Betreft direct opeisbare banktegoeden. Op de banktegoeden wordt op basis van het tarief voor de marktrente interest verkregen of betaald.

3.5.6 Fondsvermogen

Over de periode 1 januari tot en met 31 december 2023

Bedragen x € 1.000	Klasse U	Klasse Z	Totaal
Mutatieoverzicht fondsvermogen			
Stand begin verslagperiode	45.627	2	45.629
Uitgifte van participaties	378	-	378
Inkoop van participaties	-3.852	-	-3.852
Vermogen participanten	42.153	2	42.155
Resultaat uit gewone bedrijfsuitoefening	1.535	-	1.535
Stand ultimo verslagperiode	43.688	2	43.690

Over de periode 1 januari tot en met 31 december 2022

Bedragen x € 1.000	Klasse U	Klasse Z	Totaal
Mutatieoverzicht fondsvermogen			
Stand begin verslagperiode	58.132	2	58.134
Uitgifte van participaties	550	-	550
Inkoop van participaties	-4.365	-	-4.365
Vermogen participanten	54.317	2	54.319
Resultaat uit gewone bedrijfsuitoefening	-8.690	-	-8.690
Stand ultimo verslagperiode	45.627	2	45.629

3.5.7 Kortlopende schulden

Alle kortlopende schulden hebben een resterende looptijd korter dan een jaar tenzij anders vermeld.

Schulden aan participanten

Betreft schulden inzake reeds ingekochte eigen participaties.

Overige schulden

Bedragen x € 1.000	31-12-2023	31-12-2022
Te betalen interest op schulden aan kredietinstellingen	3	1
Nog te betalen kosten	62	59
Overige schulden	559	373
Stand ultimo verslagperiode	624	433

3.5.8 Niet in de balans opgenomen rechten en verplichtingen

Geen.

3.6 Toelichting op de winst-en-verliesrekening

3.6.1 Opbrengsten uit beleggingen

Dividend

Onder dividend zijn opgenomen de verdiende bruto contante dividenden onder aftrek van niet-terugvorderbare buitenlandse bronbelasting.

3.6.2 Waardeveranderingen beleggingen

Bedragen x € 1.000	2023	2022
Gerealiseerde winsten aandelen	1.177	3.660
Ongerealiseerde winsten aandelen	6.557	3.039
Gerealiseerde verliezen aandelen	-2.326	-2.448
Ongerealiseerde verliezen aandelen	-4.682	-13.882
Totaal waardeveranderingen beleggingen	726	-9.631
Gerealiseerde waardeveranderingen beleggingen	-1.149	1.212
Ongerealiseerde waardeveranderingen beleggingen	1.875	-10.843
Totaal waardeveranderingen beleggingen	726	-9.631

3.6.3 Overige resultaten

Valutakoersverschillen

Betreft de valutakoersresultaten op de overige balansposten.

Interest

Betreft de over de verslagperiode verdiende interest op liquide middelen.

Op- en afslagvergoeding

Bedragen x € 1.000	2023	2022
Ten gunste van het Fonds gebrachte op- en afslagvergoeding	11	14

Betreft aan participanten in rekening gebrachte vergoeding bij aan- of verkoop van participaties in het Fonds. De vergoeding, die wordt berekend door middel van een procentuele op- dan wel afslag op de participatiewaarde, dient ter bescherming van de zittende participanten van het Fonds en komt ten goede aan het Fonds.

De gedurende de verslagperiode gehanteerde op- en afslagpercentages zijn weergegeven in onderstaand overzicht.

Overzicht op- en afslagvergoeding	Percentage	Geldig vanaf	Geldig tot
Opslagvergoeding	0,19%	1 januari 2023	31 december 2023
Afslagvergoeding	0,26%	1 januari 2023	31 december 2023

3.6.4 Bedrijfslasten

Kosten

De kosten bestaan uit de all-in fee en overige kosten. Deze kosten zijn nader toegelicht in de in dit verslag opgenomen toelichting per Participatieklasse.

Interest

Betreft de over de verslagperiode verschuldigde interest op schulden aan kredietinstellingen.

3.7 Overige algemene toelichtingen

3.7.1 Transactiekosten

Bedragen x € 1.000	2023	2022
Ten laste van het Fonds gebrachte kwantificeerbare transactiekosten	31	70

Betreft verschuldigde kosten bij het aan- en verkopen van beleggingen. De transactiekosten zijn begrepen in de kostprijs van de aankopen respectievelijk de opbrengstwaarde van de verkopen en worden door middel van waardeveranderingen van beleggingen ten laste van het resultaat gebracht. Niet kwantificeerbare kosten, die begrepen kunnen zijn in transacties in afgeleide financiële instrumenten, zijn niet in bovenstaande bedragen opgenomen.

3.7.2 Portfolio turnover ratio

	2023	2022
Aankopen van beleggingen	9.840	23.425
Verkopen van beleggingen	12.215	26.054
Totaal van beleggingstransacties	22.055	49.479
Uitgifte van participaties	378	550
Inkoop van participaties	3.852	4.365
Totaal mutaties in participaties	4.230	4.915
Portfolio turnover	17.825	44.564
Gemiddeld fondsvermogen	45.068	51.170
Portfolio turnover ratio	40	87

In de portfolio turnover ratio (PTR) wordt de verhouding uitgedrukt tussen de totale omvang van de beleggingstransacties enerzijds en het gemiddeld fondsvermogen anderzijds. De ratio beoogt een indicatie te geven van de omloopsnelheid van de portefeuille van een beleggingsinstelling en is daarmee een maatstaf voor zowel de mate van actief beleggingsbeheer als voor de daaruit voortvloeiende transactiekosten.

Bij de bepaling van de totale omvang van de beleggingstransacties wordt de som van aan- en verkopen van beleggingen verminderd met de som van uitgifte en inkoop van participaties. Hierbij zijn alle beleggingscategorieën betrokken met uitzondering van deposito's. Het gemiddelde fondsvermogen wordt bepaald als het gewogen gemiddelde van het fondsvermogen op dagbasis, gebaseerd op het aantal dagen dat de bepaling van de participatiewaarde plaatsvindt gedurende de verslaggevingsperiode.

3.7.3 Gelieerde partijen

In het kader van de uitvoering van het beleggingsbeleid van het Fonds kan gebruik worden gemaakt van de diensten van gelieerde partijen.

Gelieerde partijen zijn in dit verband alle vennootschappen en andere bedrijfsonderdelen behorend tot The Goldman Sachs Group, Inc.

Het betreft onder meer het beheer van het Fonds, het uitvoeren van beleggingstransacties, het uitzetten en aantrekken van liquide middelen, het aangaan van leningen en het uitvoeren van securities lending activiteiten. Deze dienstverlening vindt plaats tegen marktconforme voorwaarden.

In de verslaggevingsperiode is gebruik gemaakt van de volgende diensten van gelieerde partijen:

- Voor de beheeractiviteiten wordt voor Participatieklasse U een managementvergoeding in rekening gebracht. Voor Participatieklasse U is deze managementvergoeding begrepen in de all-in fee. Voor de hoogte van het percentage verwijzen wij naar de informatie per Participatieklasse in dit jaarverslag.
- Goldman Sachs Bewaarstichting I is juridisch eigenaar van of juridisch gerechtigd tot het vermogen van het Fonds dat door de beheerder wordt belegd. Alle goederen die deel uitmaken of deel gaan uitmaken van het Fonds zijn respectievelijk worden ten titel van beheer verkregen door de Stichting ten behoeve van de participanten in het Fonds. Verplichtingen die deel uitmaken of deel gaan uitmaken van het Fonds zijn respectievelijk worden aangegaan op naam van de Stichting. De vermogensbestanddelen worden door de Stichting gehouden voor rekening van de participanten. Voor deze dienst worden geen kosten in rekening gebracht.

3.7.4 Retourprovisies, softdollar-arrangementen en commission sharing arrangementen

Retourprovisies

In de verslagperiode hebben geen specifieke overeenkomsten gegolden inzake retourprovisie en zijn evenmin bedragen uit dien hoofde ten gunste gebracht van de beheerder van het Fonds.

Softdollar-arrangementen

Van een softdollar-arrangement is onder meer sprake indien een financiële dienstverlener producten, zoals research informatie, ter beschikking stelt aan de beheerder als onderdeel van de services die verband houden met het uitvoeren van beleggingstransacties. GSAM BV maakt geen gebruik van deze provisies. De benodigde research wordt door GSAM BV zelf betaald voor de fondsen die door haarzelf volledig beheerd worden. Dat geldt ook voor direct aan GSAM BV gelieerde partijen binnen Europa. Voor overige gelieerde partijen binnen Goldman Sachs Asset Management en derde partijen die ingezet zijn voor het beheer van de fondsen geldt dat zij, onder omstandigheden, wel gebruik kunnen maken van softdollar arrangementen. Indien een overige gelieerde partij of een derde partij in haar werkzaamheden voor onze fondsen dergelijke informatie van financiële dienstverleners ontvangt kan het zijn dat daar geen contractuele afspraken aan ten grondslag liggen.

Commission sharing arrangementen

GSAM BV maakt geen gebruik van commission sharing overeenkomsten voor de Fondsen die volledig door haarzelf of aan haar direct gelieerde partijen binnen Europa beheerd worden. Voor overige gelieerde partijen binnen Goldman Sachs Asset Management en derde partijen geldt hetzelfde als voor softdollar-arrangementen.

3.7.5 Voorgestelde resultaatbestemming

Het Resultaat uit gewone bedrijfsuitoefening van zowel Participatieklasse U als Z zal worden toegevoegd aan het fondsvermogen.

3.7.6 Gebeurtenissen na balansdatum

Geen.

3.8 Toelichting Participatieklasse U

3.8.1 Resultaatoverzicht

Over de periode 1 januari tot en met 31 december

Bedragen x € 1.000	2023	2022
BEDRIJFSOPBRENGSTEN		
Opbrengsten uit beleggingen		
Dividend	948	1.052
Waardeveranderingen beleggingen	726	-9.631
Overige resultaten		
Valutakoersverschillen	-18	29
Interest	4	1
Op- en afslagvergoeding	11	14
Som der bedrijfsopbrengsten	1.671	-8.535
BEDRIJFSLASTEN		
Kosten	136	154
Interest	-	1
Som der bedrijfslasten	136	155
Resultaat uit gewone bedrijfsuitoefening	1.535	-8.690

3.8.2 Vermogensgegevens

	31-12-2023	31-12-2022	31-12-2021
Fondsvermogen (x € 1.000)	43.688	45.627	58.132
Aantal geplaatste participaties (stuks)	1.974.659	2.134.462	2.297.092
Participatiewaarde (in €)	22,12	21,38	25,31

3.8.3 Rendement

Over de periode 1 januari tot en met 31 december

	2023	2022	2021
Netto rendement Participatieklasse (%)	3,50	-15,53	5,20
Rendement van de index (%)	6,11	-14,85	4,86
Relatief rendement (%)	-2,61	-0,68	0,34

3.8.4 Kosten

Over de periode 1 januari tot en met 31 december

Bedragen x € 1.000	2023	2022
All-in fee	135	153
Overige kosten	1	1
Totale kosten Participatieklasse U	136	154

De all-in fee van Participatieklasse U van het Fonds bedraagt 0,30% per jaar, te herleiden naar een percentage op dagbasis dat wordt berekend over het totale vermogen van Participatieklasse U aan het einde van iedere dag.

Deze all-in fee dient ter vergoeding van de managementvergoeding alsmede reguliere en/of doorlopende kosten zoals de kosten van de administratie, de verslaggeving (waaronder mede te verstaan de kosten van datavoorziening en het verwerken en berekenen van financiële gegevens van het beleggingsfonds), de bewaring van de activa, de accountant, het toezicht, de eventuele beursnotering, het verrichten van betalingen, publicaties, vergaderingen van participanten, gerechtelijke procedures inclusief eventuele class actions, de kosten van zogenaamde collateral management activiteiten (betreffende het beheer van het onderpand) alsmede externe adviseurs en service providers zoals in voorkomende gevallen de Transfer Agent. Voor zover van toepassing zijn in de all-in fee tevens opgenomen de kosten die zijn begrepen in de waarde van beleggingsfondsen.

De aan Participatieklasse U toe te rekenen accountantskosten 2023 zijn begrepen in de all-in fee en betreffen een bedrag van 10 (2022: 9) aan kosten gerelateerd aan de controle van de jaarrekening en een bedrag van 3 (2022: 3) aan andere controleopdrachten. Er zijn geen accountantskosten gerelateerd aan advies en andere niet-controle diensten.

Het onder overige kosten opgenomen bedrag betreft kosten uit hoofde van de implementatie van wet- en regelgeving inzake SFDR en de Taxonomieverordening (EU).

Kostenvergelijking

Op grond van RJ 615.405 dient een vergelijkend overzicht opgenomen te worden van de normatieve kosten en de echte kosten. De normatieve kosten zijn de kosten die, naar soort onderscheiden, volgens het prospectus worden gemaakt.

Voor Participatieklasse U van het Fonds geldt een all-in fee. Aangezien de all-in fee wordt berekend als een percentage over het beheerd vermogen is in het prospectus geen absoluut niveau aangegeven voor deze kosten. Om deze reden is een vergelijkend overzicht met het kostenniveau van het prospectus niet opgenomen in deze jaarrekening. Het in de verslagperiode gehanteerde percentage is gelijk aan het percentage zoals opgenomen in het prospectus.

In aanvulling op de all-in fee zijn in 2023 en 2022 incidentele, buitengewone kosten die verband houden met implementatie van ingrijpende wijzigingen in toepasselijke wet- en regelgeving ten laste van het Fonds gebracht. In het prospectus is opgenomen dat deze kosten maximaal 0,02% van het gemiddelde vermogen op jaarbasis mogen bedragen. De toegerekende kosten zijn lager dan 0,02%.

Lopende kosten factor

De Lopende kosten factor betreft een kosten factor waarbij de verhouding wordt uitgedrukt tussen de kosten die in de verslaggevingsperiode ten laste van het resultaat zijn gebracht enerzijds en het gemiddelde fondsvermogen van de Participatieklasse anderzijds.

Bij de berekening van de Lopende kosten factor zijn de kosten die verband houden met de uitvoering van beleggingstransacties niet begrepen in de kosten maar in de kostprijs van de aankopen respectievelijk de opbrengstwaarde van de verkopen. Kosten die zijn verschuldigd door participanten in verband met het toetreden dan wel het uittreden van het Fonds blijven in het kader van de Lopende kosten factor buiten beschouwing.

Het gemiddelde fondsvermogen wordt bepaald als het gewogen gemiddelde van het fondsvermogen op dagbasis, gebaseerd op het aantal dagen dat de bepaling van de participatiewaarde plaatsvindt gedurende de verslaggevingsperiode.

	2023	2022
All-in fee	0,30%	0,30%
Overige kosten	0,00%	0,00%
Totaal Participatieklasse U	0,30%	0,30%

De component 'Overige kosten' betreft de Overige kosten zoals opgenomen in de paragraaf 'Kosten'.

3.9 Samenstelling van de beleggingen

Per 31 december 2023

Onderstaande samenstelling van de beleggingen geeft de aandelenportefeuille in detail.

Valuta	Aantal	Naam	Waarde x € 1.000
CNH	9.600	360 SECURITY TECHNOLOGY INC A	11
CNH	6.983	37 INTERACTIVE ENTERTAINMENT NETWO	17
HKD	34.000	3SBIO INC	30
INR	523	ABB INDIA LTD	27
ZAR	2.321	ABSA GROUP LTD	19
AED	29.593	ABU DHABI NATIONAL OIL COMPANY FOR	27
CNH	1.200	ACCELINK TECHNOLOGIES CO LTD	4
TWD	5.000	ACCTON TECHNOLOGY CORP	77
TWD	81.000	ACER INC	129
THB	13.600	ADVANCED INFO SERVICE PCL F	78
CNH	1.655	ADVANCED MICRO-FABRICATION EQUIPME	32
TWD	11.545	ADVANTECH LTD	127
KWD	44.072	AGILITY	66
CNH	178.400	AGRICULTURAL BANK OF CHINA LTD A	83
HKD	375.000	AGRICULTURAL BANK OF CHINA LTD H	131
CNH	3.962	AIER EYE HOSPITAL GROUP LTD A	8
THB	101.700	AIRPORTS OF THAILAND PCL F	161
SAR	2.352	AL MOUWASAT MEDICAL SERVICES	63
AED	44.819	ALDAR PROPERTIES	59
HKD	126.740	ALIBABA GROUP HOLDING LTD	1.108
HKD	130.000	ALIBABA HEALTH INFORMATION TECH LT	64
SAR	14.596	ALINMA BANK	136
PLN	2.731	ALLEGRO SA	21
SAR	6.344	ALMARAI CO	86
EUR	18.930	ALPHA BANK SA	29
MXN	184.700	AMERICA MOVIL B	155
KRW	662	AMOREPACIFIC CORP	67
CNH	2.870	ANHUI HONGLU STEEL CONSTRUCTION (G	8
HKD	13.200	ANTA SPORTS PRODUCTS LTD	116
INR	5.273	APL APOLLO TUBES LTD	88
INR	1.093	APOLLO HOSPITALS ENTERPRISE	68
SAR	8.992	ARAB NATIONAL BANK	55
MXN	6.700	ARCA CONTINENTAL	66
INR	5.636	ASIAN PAINTS LTD	210
ZAR	5.894	ASPEN PHARMACARE LTD	59
INR	1.309	ASTRAL LTD	27
TWD	10.000	ASUSTEK COMPUTER INC	144
BRL	8.000	ATACADAO CARREFOUR SA	19
TWD	47.000	AUO CORP	25
INR	877	AUROBINDO PHARMA LTD	10
CNH	5.700	AVARY HOLDING (SHENZHEN) LTD A	16
INR	2.576	AVENUE SUPERMARTS LTD	114
INR	18.938	AXIS BANK LTD	228
PHP	132.900	AYALA LAND INC	75
BRL	66.000	B3 BRASIL BOLSA BALCAO SA	179
INR	1.312	BAJAJ AUTO LTD	97
INR	2.319	BAJAJ FINANCE LTD	185

Valuta	Aantal	Naam	Waarde x € 1.000
INR	4.233	BAJAJ FINSERV LTD	78
INR	50	BAJAJ HOLDINGS AND INVESTMEN	4
BRL	19.500	BANCO BRADESCO PREF SA	62
BRL	37.300	BANCO BRADESCO SA	106
BRL	8.400	BANCO DO BRASIL SA	87
BRL	11.100	BANCO SANTANDER BRASIL UNITS SA	67
COP	1.199	BANCOLOMBIA PREF SA	8
COP	3.901	BANCOLOMBIA SA	30
INR	4.791	BANDHAN BANK LTD	13
THB	95.400	BANGKOK DUSIT MEDICAL SERVICES PCL	70
SAR	7.423	BANK ALBILAD	81
SAR	2.856	BANK AL-JAZIRA	13
IDR	534.900	BANK CENTRAL ASIA	297
IDR	335.200	BANK MANDIRI (PERSERO)	119
IDR	163.800	BANK NEGARA INDONESIA	52
CNH	107.000	BANK OF CHINA LTD A	54
HKD	817.000	BANK OF CHINA LTD H	284
HKD	164.000	BANK OF COMMUNICATIONS LTD H	93
PHP	22.672	BANK OF THE PHILIPPINE ISLANDS	38
IDR	412.000	BANK RAKYAT INDONESIA (PERSERO)	139
RUB	158.320.000	BANK VTB	-
SAR	12.153	BANQUE SAUDI FRANSI	117
IDR	242.800	BARITO PACIFIC	19
QAR	101.558	BARWA REAL ESTATE	73
BRL	8.400	BB SEGURIDADE SA	53
BRL	18.900	BCO BTG PACTUAL UNT SA	132
PHP	27.864	BDO UNIBANK INC	59
HKD	7.200	BEIGENE LTD	91
CNH	6.600	BEIJING ENLIGHT MEDIA LTD A	7
HKD	160.000	BEIJING ENTERPRISES WATER GROUP LT	32
CNH	2.657	BEIJING SHIJI INFORMATION TECHNOLO	3
CNH	17.800	BEIJING-SHANGHAI HIGH SPEED RAILWA	11
INR	15.375	BERGER PAINTS INDIA LTD	101
INR	29.837	BHARTI AIRTEL LTD	336
ZAR	5.345	BID CORPORATION LTD	113
ZAR	7.123	BIDVEST GROUP LTD	89
HKD	6.020	BILIBILI INC	67
TRY	8.584	BIM BIRLESIK MAGAZALAR A	79
HKD	4.100	BOC AVIATION LTD	28
CNH	234.400	BOE TECHNOLOGY GROUP LTD A	116
HKD	50.000	BOSIDENG INTERNATIONAL LTD	20
KWD	4.446	BOUBYAN BANK KSCP	8
INR	1.535	BRITANNIA INDUSTRIES LTD	89
THB	2.168	BUMRUNGRAD HOSPITAL PCL	13
HKD	20.500	BYD ELECTRONIC (INTERNATIONAL) LTD	87
CNH	1.100	BYD LTD A	28
HKD	9.000	BYD LTD H	226
ZAR	808	CAPITEC LTD	81
TWD	12.000	CATCHER TECHNOLOGY LTD	69
TWD	78.366	CATHAY FINANCIAL HOLDING CO LTD	106
PLN	1.137	CD PROJEKT SA	30
CNH	13.400	CECEP WIND-POWER CORP A	5

Valuta	Aantal	Naam	Waarde x € 1.000
KRW	1.707	CELLTRION HEALTHCARE LTD	91
KRW	1.166	CELLTRION INC	166
CLP	23.860	CENCOSUD SA	41
THB	27.232	CENTRAL PATTANA F	51
CNH	100	CETC CYBERSPACE SECURITY TECHNOLOG	-
INR	9.943	CG POWER AND INDUSTRIAL SOLUTIONS	49
TWD	11.770	CHAILEASE HOLDING LTD	67
CNH	7.000	CHAOZHOU THREE-CIRCLE (GROUP) LTD	26
IDR	83.400	CHAROEN POKPHAND INDONESIA	25
HKD	41.000	CHINA CITIC BANK CORP LTD H	18
HKD	981.000	CHINA CONSTRUCTION BANK CORP H	529
HKD	92.000	CHINA EVERBRIGHT BANK LTD H	25
HKD	13.000	CHINA EVERBRIGHT INTERNATIONAL LTD	4
HKD	84.000	CHINA FEIHE LTD	42
HKD	30.500	CHINA GALAXY SECURITIES LTD H	15
CNH	5.400	CHINA GREATWALL TECHNOLOGY GROUP L	7
HKD	34.000	CHINA INTERNATIONAL CAPITAL CORP L	45
HKD	126.000	CHINA LIFE INSURANCE LTD H	148
HKD	33.000	CHINA MEDICAL SYSTEM HOLDINGS LTD	53
HKD	44.000	CHINA MENGNIU DAIRY LTD	107
CNH	8.500	CHINA MERCHANTS BANK LTD A	30
HKD	42.500	CHINA MERCHANTS BANK LTD H	134
HKD	31.436	CHINA MERCHANTS PORT HOLDINGS LTD	39
HKD	35.000	CHINA MINSHENG BANKING CORP LTD H	11
HKD	348.000	CHINA MOLYBDENUM LTD H	173
HKD	84.000	CHINA OILFIELD SERVICES LTD H	78
HKD	45.500	CHINA OVERSEAS LAND & INVESTMENT L	73
HKD	25.000	CHINA OVERSEAS PROPERTY HOLDINGS L	17
HKD	34.800	CHINA PACIFIC INSURANCE (GROUP) LT	64
CNH	8.200	CHINA RARE EARTH RESOURCES AND TEC	29
HKD	38.000	CHINA RESOURCES LAND LTD	124
HKD	24.000	CHINA RESOURCES PHARMACEUTICAL GRO	14
HKD	140.000	CHINA RUYI HOLDINGS LTD	28
HKD	31.600	CHINA TAIPING INSURANCE HLDGS LTD	25
HKD	1.930	CHINA TOURISM GROUP DUTY FREE CLAS	17
HKD	1.208.000	CHINA TOWER CORP LTD H	115
HKD	34.000	CHINA TRADITIONAL CHI MEDICINE CO	15
HKD	14.000	CHINA VANKE LTD H	12
CNH	900	CHINA ZHENHUA (GROUP) SCIENCE & TE	7
HKD	78.000	CHINASOFT INTERNATIONAL LTD	54
INR	2.647	CHOLAMANDALAM INVESTMENT AND FINAN	36
CNH	1.580	CHONGQING CHANGAN AUTOMOBILE LTD A	3
CNH	650	CHONGQING ZHIFEI BIOLOGICAL PRODUC	5
HKD	55.600	CHOW TAI FOOK JEWELLERY GROUP LTD	75
TWD	40.000	CHUNGHWA TELECOM CO LTD	142
BRL	36.800	CIA ENERGETICA DE MINAS GERAIS PRE	79
CLP	478.335	CIA SUD AMERICANA DE VAPORES	27
MYR	25.359	CIMB GROUP HOLDINGS	29
INR	4.757	CIPLA LTD	65
HKD	35.925	CITIC SECURITIES COMPANY LTD H	66
KRW	338	CJ CHEILJEDANG CORP	77
ZAR	1.265	CLICKS GROUP LTD	20

Valuta	Aantal	Naam	Waarde x € 1.000
MXN	2.845	COCA-COLA FEMSA CLASS UBL UNITS	24
INR	22	COLGATE PALMOLIVE INDIA LTD	1
EGP	32.469	COMMERCIAL INTERNATIONAL BANK EGYPT	69
TWD	37.000	COMPAL ELECTRONICS INC	43
BRL	22.800	COMPANHIA CONCESSOES RODOVIARIAS S	60
BRL	9.900	COMPANHIA DE SANEAMENTO BASICO DE	139
INR	4.084	CONTAINER CORP OF INDIA LTD	38
CNH	3.680	CONTEMPORARY AMPEREX TECHNOLOGY LT	76
HKD	47.000	COSCO SHIPPING HOLDINGS LTD H	43
HKD	52.000	COSCO SHIPPING PORTS LTD	34
KRW	469	COSMOAM&T CO LTD	48
HKD	25.000	COUNTRY GARDEN SERVICES HOLDINGS L	20
KRW	1.389	COWAY LTD	56
THB	59.300	CP ALL PCL F	88
USD	500	CREDICORP LTD	68
TWD	69.000	CTBC FINANCIAL HOLDING LTD	58
INR	990	CUMMINS INDIA LTD	21
INR	8.350	DABUR INDIA LTD	51
SAR	510	DALLAH HEALTHCARE CO	21
KRW	834	DB INSURANCE LTD	49
THB	50.500	DELTA ELECTRONICS (THAILAND) PCL F	118
TWD	33.000	DELTA ELECTRONICS INC	305
MYR	220.200	DIALOG GROUP	90
MYR	35.200	DIGI.COM	28
PLN	436	DINO POLSKA SA	46
ZAR	4.469	DISCOVERY LTD	32
INR	1.474	DIVIS LABORATORIES LTD	63
INR	25.938	DLF LTD	205
KRW	2.524	DOOSAN BOBCAT INC	89
INR	75	DR REDDYS LABORATORIES LTD	5
TWD	14.000	E INK HOLDINGS INC	81
TWD	89.452	E.SUN FINANCIAL HOLDING LTD	68
KRW	583	ECOPRO BM LTD	117
EGP	1.600	EFG-HERMES HLDGS	1
INR	1.398	EICHER MOTORS LTD	63
AED	67.516	EMAAR PROPERTIES PJSC	132
TWD	1.000	EMEMORY TECHNOLOGY INC	72
AED	11.823	EMIRATES NBD PJSC	50
AED	35.252	EMIRATES TELECOM	171
CLP	17.472	EMPRESAS CMPC SA	31
CLP	548.789	ENEL AMERICAS SA	55
CLP	667.562	ENEL CHILE SA	39
THB	59.200	ENERGY ABSOLUTE PCL F	69
HKD	8.800	ENN ENERGY HOLDINGS LTD	59
TRY	85.354	EREGLI DEMIR VE CELIK FABRIKALARI	107
SAR	6.911	ETIHAD ETISALAT	82
EUR	48.698	EUROBANK ERGASIAS SA	78
TWD	4.600	EVERGREEN MARINE CORP (TAIWAN) COR	19
MXN	2.900	FIBRA UNO ADMINISTRACION REIT SA	5
AED	46.940	FIRST ABU DHABI BANK	162
TWD	14.673	FIRST FINANCIAL HOLDING LTD	12
ZAR	56.329	FIRSTRAND LTD	205

Valuta	Aantal	Naam	Waarde x € 1.000
HKD	15.000	FLAT GLASS GROUP LTD H	23
CNH	39.100	FOCUS MEDIA INFORMATION TECHNOLOGY	31
MXN	20.600	FOMENTO ECONOMICO MEXICANO UBD UNI	243
TWD	85.396	FUBON FINANCIAL HOLDING LTD	163
HKD	10.000	FUYAO GLASS INDUSTRY GROUP LTD H	44
CNH	2.240	GANFENG LITHIUM GROUP LTD A	12
HKD	10.757	GANFENG LITHIUM LTD H	37
HKD	56.400	GDS HOLDINGS LTD-CL A	59
HKD	76.000	GEELY AUTOMOBILE HOLDINGS LTD	76
CNH	44.100	GEM LTD A	31
HKD	16.000	GENSCRIPT BIOTECH CORP	37
BRL	42.910	GERDAU PREF SA	190
HKD	21.200	GF SECURITIES LTD H	23
TWD	6.000	GIGABYTE TECHNOLOGY LTD	47
CNH	1.000	GIGADEVICE SEMICONDUCTOR INC A	12
TWD	1.000	GLOBAL UNICHIP CORP	51
INR	5.734	GODREJ CONSUMER PRODUCTS LTD	71
INR	1.607	GODREJ PROPERTIES LTD	35
CNH	10.600	GOERTEK INC A	28
CNH	700	GOTION HIGH-TECH LTD A	2
MXN	18.400	GPO FINANCE BANORTE	168
HKD	15.000	GREENTOWN CHINA LTD	14
MXN	240	GRUMA	4
MXN	3.600	GRUPO AEROPORTUARIO DEL PACIFICO	57
MXN	1.775	GRUPO AEROPORTUARIO DEL SURESTE B	47
MXN	15.600	GRUPO BIMBO A	72
CNH	2.000	GUANGDONG HAID GROUP LTD A	11
HKD	50.000	GUANGZHOU AUTOMOBILE GROUP LTD H	21
CNH	500	GUANGZHOU SHIYUAN ELECTRONIC TECHN	3
HKD	27.400	HAIER SMART HOME CLASS H LTD H	70
CNH	2.600	HAIER SMART HOME LTD A	7
HKD	10.000	HAITIAN INTERNATIONAL LTD	22
HKD	16.800	HAITONG SECURITIES COMPANY LTD H	8
KRW	3.618	HANA FINANCIAL GROUP INC	110
CNH	820	HANGZHOU FIRST APPLIED MATERIAL LT	3
KRW	2.575	HANKOOK TIRE LTD	82
KRW	1.122	HANMI SEMICONDUCTOR CO LTD	48
KRW	3.682	HANON SYSTEMS	19
HKD	28.000	HANSOH PHARMACEUTICAL GROUP LTD	51
BRL	52.700	HAPVIDA PARTICIPACOES E INVESTIMEN	44
INR	3.181	HAVELLS INDIA LTD	47
CNH	69.800	HBIS COMPANY LTD A	19
INR	15.423	HCL TECHNOLOGIES LTD	246
INR	18.411	HDFC BANK LTD	342
INR	8.466	HDFC LIFE INSURANCE COMPANY LTD	60
TRY	26.963	HEKTAS	17
EUR	4.446	HELLENIC TELECOMMUNICATIONS ORGANI	57
CNH	4.400	HENAN SHUANGHUI INVESTMENT & DEVEL	15
CNH	6.500	HENGLI PETROCHEMICAL LTD A	11
INR	1.039	HERO MOTOCORP LTD	47
INR	10.084	HINDUSTAN UNILEVER LTD	292
KRW	3.321	HMM CO LTD	46

Valuta	Aantal	Naam	Waarde x € 1.000
MYR	3.900	HONG LEONG BANK	15
TWD	2.020	HOTAI MOTOR LTD	42
HKD	19.800	HUATAI SECURITIES LTD H	23
CNH	1.100	HUBEI XINGFA CHEMICALS GROUP LTD A	3
CNH	4.900	HUNDSUN TECHNOLOGIES INC A	18
BRL	9.400	HYPERMARCAS SA	63
KRW	625	HYUNDAI GLOVIS LTD	84
KRW	743	HYUNDAI MIPO DOCKYARD	44
KRW	1.225	HYUNDAI MOBIS LTD	203
KRW	1.116	HYUNDAI MOTOR	159
KRW	716	HYUNDAI MOTOR S1 PREF	57
KRW	589	HYUNDAI MOTOR S2 PREF	47
INR	49.988	ICICI BANK LTD	541
INR	839	ICICI LOMBARD GENERAL INSURANCE CO	13
INR	3.654	ICICI PRUDENTIAL LIFE INSURANCE CO	21
INR	17.471	IDFC FIRST BANK LTD	17
MYR	72.100	IHH HEALTHCARE	86
ZAR	29.400	IMPALA PLATINUM LTD	133
MYR	103.600	INARI AMERTRON	61
HKD	554.000	INDUSTRIAL AND COMMERCIAL BANK OF	246
CNH	116.400	INDUSTRIAL AND COMMERCIAL BANK OF	71
CNH	17.900	INDUSTRIAL BANK LTD A	37
KRW	4.963	INDUSTRIAL BANK OF KOREA	41
INR	3.419	INFO EDGE INDIA LTD	191
INR	31.576	INFOSYS LTD	530
CNH	7.100	INNER MONGOLIA YILI INDUSTRIAL GRO	24
HKD	15.000	INNOVENT BIOLOGICS INC	74
COP	10.995	INTERCONEXION ELECTRICA SA	40
PHP	17.180	INTERNATIONAL CONTAINER TERMINAL S	69
TWD	29.000	INVENTEC CORP	45
BRL	45.500	ITAU UNIBANCO HOLDING PREF SA	288
BRL	47.687	ITAUSA INVESTIMENTOS ITAU PREF SA	92
HKD	13.850	JD HEALTH INTERNATIONAL INC	63
HKD	21.111	JD.COM CLASS A INC	278
HKD	20.000	JIANGSU EXPRESSWAY LTD H	16
CNH	1.100	JIANGSU HENGRUI MEDICINE LTD A	6
CNH	8.200	JIANGSU PHOENIX PUBLISHING&MEDIA C	9
CNH	1.300	JIANGSU YOKE TECHNOLOGY LTD A	9
CNH	17.400	JIANGXI COPPER LTD A	40
HKD	130.000	JIANGXI COPPER LTD H	167
CNH	1.000	JONJEE HI-TECH INDUSTRIAL AND COMM	4
INR	772	JUBILANT FOODWORKS LTD	5
KRW	630	JYP ENTERTAINMENT CORP	45
KRW	6.799	KAKAO CORP	259
IDR	123.300	KALBE FARMA	12
KRW	4.604	KB FINANCIAL GROUP INC	174
KRW	2.463	KIA MOTORS CORP	173
HKD	55.000	KINGDEE INT L SOFTWARE GROUP LTD	73
CNH	9.275	KINGNET NETWORK CO LTD-A	13
HKD	23.600	KINGSOFT CORP LTD	66
BRL	15.900	KLABIN UNITS SA	66
HKD	4.000	KOOLEARN TECHNOLOGY HOLDING LTD	13

Valuta	Aantal	Naam	Waarde x € 1.000
KRW	1.144	KOREA INVESTMENT HOLDINGS LTD	49
INR	6.965	KOTAK MAHINDRA BANK LTD	145
CNH	2.000	KUNLUN TECH CO LTD-A	10
CNH	1.400	LB GROUP LTD A	3
HKD	118.000	LENOVO GROUP LTD	150
KRW	569	LG CHEM LTD	199
KRW	151	LG CHEM PREFERRED STOCK LTD	33
KRW	2.072	LG ELECTRONICS INC	148
KRW	164	LG H & H LTD	41
KRW	503	LG INNOTEK LTD	84
KRW	7.409	LG UPLUS CORP	53
HKD	21.000	LI NING LTD	51
CNH	34.500	LINGYI ITECH (GUANGDONG) A	30
TWD	35.000	LITE ON TECHNOLOGY CORP	121
BRL	42	LOCALIZA RENT A CAR RIGHTS SA 06/02/2024	-
BRL	11.784	LOCALIZA RENT A CAR SA	140
BRL	5.550	LOJAS RENNER SA	18
HKD	17.500	LONGFOR GROUP HOLDINGS LTD	25
PLN	6	LPP SA	22
INR	693	LUPIN LTD	10
BRL	12.100	MAGAZINE LUIZA SA	5
INR	9.876	MAHINDRA AND MAHINDRA LTD	186
MYR	33.082	MALAYAN BANKING	58
MYR	10.265	MALAYSIA AIRPORTS HOLDINGS	15
CNH	4.294	MANGO EXCELLENT MEDIA LTD A	14
INR	6.437	MARICO LTD	38
INR	814	MARUTI SUZUKI INDIA LTD	91
MYR	39.200	MAXIS	30
PLN	133	MBANK SA	16
TWD	15.835	MEDIATEK INC	474
TWD	82.681	MEGA FINANCIAL HOLDING LTD	96
HKD	43.000	MEITUAN DIANPING	410
KRW	1.742	MERITZ FINANCIAL GROUP INC	72
HKD	20.400	MICROPORT SCIENTIFIC CORP	20
TWD	11.000	MICRO-STAR INTERNATIONAL LTD	66
THB	39.700	MINOR INTERNATIONAL PCL F	31
HKD	4.000	MINTH GROUP LTD	7
KRW	11.298	MIRAE ASSET SECURITIES LTD	60
USD	7.600	MOBILE TELESYSTEMS ADR REP	-
CNH	1.898	MONTAGE TECHNOLOGY LTD A	14
RUB	39.700	MOSCOW EXCHANGE MICEX-RTS PJ	-
INR	2.149	MPHASIS LTD	64
CNH	6.060	MUYUAN FOODS LTD A	32
TWD	22.000	NANYA TECHNOLOGY CORP	51
CNH	8.064	NARI TECHNOLOGY LTD A	23
ZAR	1.715	NASPERS LIMITED N LTD	266
EUR	3.582	NATIONAL BANK OF GREECE SA	23
KWD	67.814	NATIONAL BANK OF KUWAIT	179
SAR	30.753	NATIONAL INDUSTRIALIZATION	91
BRL	14.600	NATURA CO HOLDING SA	46
CNH	1.300	NAURA TECHNOLOGY GROUP LTD A	41
KRW	2.223	NAVER CORP	349

Valuta	Aantal	Naam	Waarde x € 1.000
KRW	303	NCISOFT CORP	51
INR	554	NESTLE INDIA LTD	160
MYR	1.300	NESTLE MALAYSIA	30
USD	4.107	NETEASE ADR INC	346
KRW	1.545	NETMARBLE CORP	63
HKD	19.300	NEW CHINA LIFE INSURANCE COMPANY L	34
HKD	18.000	NEW ORIENTAL EDUCATION & TECHNOLOG	118
KRW	660	NH INVESTMENT & SECURITIES LTD	5
HKD	30.400	NONGFU SPRING LTD H	159
TWD	9.000	NOVATEK MICROELECTRONICS COR	137
RUB	105.980	NOVOLIPETSK STEEL	-
ZAR	64.718	OLD MUTUAL LIMITED LTD	42
QAR	40.597	OOREDOO	110
MXN	30.400	ORBIA ADVANCE CORP SA DE CV	61
HUF	387	OTP BANK	16
TWD	1.000	PARADE TECHNOLOGIES LTD	35
TWD	39.000	PEGATRON CORP	100
CNH	938	PEOPLE.CN CO LTD-A	3
INR	51.551	PETRONET LNG LTD	125
HKD	38.000	PICC PROPERTY AND CASUALTY LTD H	41
INR	5.338	PIDILITE INDUSTRIES LTD	158
USD	4.800	PINDUODUO ADR REPRESENTING INC	636
CNH	10.800	PING AN BANK LTD A	13
HKD	12.300	PING AN HEALTHCARE AND TECHNOLOGY	25
HKD	64.500	PING AN INSURANCE (GROUP) CO OF CH	264
EUR	8.174	PIRAEUS FINANCIAL HOLDINGS SA	26
PHP	210	PLDT INC	4
PLN	23.361	POLSKI KONCERN	352
CNH	61.546	POSTAL SAVINGS BANK OF CHINA LTD A	34
HKD	89.000	POSTAL SAVINGS BANK OF CHINA LTD H	39
CNH	5.000	POWER CONSTRUCTION CORP OF-A	3
INR	11.165	POWER FINANCE CORPORATION	46
INR	41.217	POWER GRID CORPORATION OF INDIA LT	106
PLN	3.658	POWSZECHNA KASA OSZCZEDNOSCI BANK	42
MYR	11.800	PPB GROUP	34
TWD	6.000	PRESIDENT CHAIN STORE CORP	48
MXN	2.902	PROLOGIS PROPERTY MEXICO REIT SA	13
IDR	236.435	PT SUMBER ALFARIA TRIJAYA ORD	41
MYR	164.300	PUBLIC BANK	139
CNH	19.600	QINGHAI SALT LAKE INDUSTRY-A	40
TWD	30.000	QUANTA COMPUTER INC	199
BRL	15.324	RAIA DROGASIL	84
TWD	9.000	REALTEK SEMICONDUCTOR CORP	125
INR	11.083	REC	50
ZAR	966	REMGRO LTD	8
TWD	6.750	RUENTEX DEVELOPMENT LTD	8
SAR	5.193	SABIC AGRI-NUTRIENTS	173
SAR	14.280	SAHARA INTERNATIONAL PETROCH	117
KRW	325	SAMSUNG BIOLOGICS LTD	173
KRW	3.829	SAMSUNG ENGINEERING LTD	78
KRW	452	SAMSUNG FIRE & MARINE INSURANCE LT	83
KRW	1.373	SAMSUNG LIFE LTD	67

Valuta	Aantal	Naam	Waarde x € 1.000
KRW	738	SAMSUNG SDI LTD	244
KRW	1.421	SAMSUNG SDS LTD	169
KRW	1.551	SAMSUNG SECURITIES LTD	42
CNH	1.351	SANGFOR TECHNOLOGIES INC A	12
ZAR	26.207	SANLAM LIMITED LTD	94
HKD	38.000	SANY HEAVY EQUIPMENT INTERNATIONAL	33
TRY	22.962	SASA DUPONT SAVANC	26
SAR	11.806	SAUDI INDUSTRIAL INVESTMENT GROUP	63
SAR	32.486	SAUDI TELECOM CO	317
SAR	5.817	SAVOLA GROUP	52
RUB	158.360	SBERBANK ROSSII	-
INR	576	SBI CARDS & PAYMENT SERVICES LTD	5
INR	4.406	SBI LIFE INSURANCE COMPANY LTD	69
HKD	35.600	SHANDONG WEIGAO GROUP MEDICAL POLY	31
CNH	6.861	SHANGHAI BAOSIGHT SOFTWARE LTD A	43
USD	2.000	SHANGHAI BAOSIGHT SOFTWARE-B	4
CNH	4.500	SHANGHAI INTERNATIONAL AIRPORT LTD	19
CNH	5.900	SHANGHAI INTERNATIONAL PORT (GROUP	4
HKD	23.300	SHANGHAI PHARMACEUTICALS HOLDING L	31
CNH	27.600	SHANXI MEIJIN ENERGY LTD A	23
CNH	15.300	SHENGHE RESOURCES HOLDING LTD A	20
CNH	11.200	SHENGYI TECHNOLOGY LTD A	26
CNH	4.900	SHENZHEN KAIFA TECHNOLOGY LTD A	10
CNH	1.200	SHENZHEN MINDRAY BIO-MEDICAL ELECT	44
HKD	7.300	SHENZHOU INTERNATIONAL GROUP LTD	68
KRW	5.224	SHINHAN FINANCIAL GROUP LTD	147
INR	239	SHRIRAM FINANCE LTD	5
THB	13.900	SIAM CEMENT PCL F	113
CNH	36.566	SICHUAN CHUANTOU ENERGY LTD A	70
INR	1.775	SIEMENS LTD	78
TWD	2.000	SILERGY CORP	30
MYR	30.900	SIME DARBY	14
HKD	146.000	SINO BIOPHARMACEUTICAL LTD	59
HKD	14.800	SINOPHARM GROUP LTD H	35
HKD	19.500	SINOTRUK (HONG KONG) LTD	35
KRW	6.106	SK HYNIX INC	605
PHP	4.090	SM INVESTMENTS CORP	58
PHP	108.300	SM PRIME HOLDINGS INC	58
CLP	1.845	SOCIEDAD QUIMICA Y MINERA DE CHILE	101
ZAR	15.911	STANDARD BANK GROUP LTD	164
INR	20.010	STATE BANK OF INDIA	140
INR	13.320	SUN PHARMACEUTICAL INDUSTRIES LTD	183
HKD	13.900	SUNNY OPTICAL TECHNOLOGY LTD	115
INR	1.042	SUPREME INDUSTRIES LTD	52
BRL	11.900	SUZANO SA	123
INR	90.594	SUZLON ENERGY LTD	38
TWD	18.000	SYNNEX TECHNOLOGY INTERNATIONAL CO	37
TWD	193.573	TAIWAN SEMICONDUCTOR MANUFACTURING	3.382
USD	5.800	TAL EDUCATION GROUP ADR REPTG	66
INR	11.173	TATA CONSUMER PRODUCTS LTD	132
INR	679	TATA ELXSI LTD	65
INR	18.969	TATA MOTORS LTD	161

Valuta	Aantal	Naam	Waarde x € 1.000
INR	2.363	TATA MOTORS LTD CLASS A DVR	13
INR	8.878	TECH MAHINDRA LTD	123
BRL	9.700	TELEFONICA BRASIL SA	97
MYR	29.200	TELEKOM MALAYSIA ORD	32
IDR	519.800	TELEKOMUNIKASI INDONESIA (PERSERO)	121
HKD	192.000	THE PEOPLES INSURANCE CO (GROUP) O	53
SAR	35.772	THE SAUDI NATIONAL BANK	334
CNH	3.000	TIANQI LITHIUM INDUSTRIES CORP A	21
CNH	37.500	TIANSHAN ALUMINUM GROUP LTD A	29
BRL	1.400	TIM SA	5
INR	5.209	TITAN COMPANY LTD	208
CNH	106.600	TONGLING NONFERROUS METALS GROUP L	44
CNH	6.800	TONGWEI LTD A	22
HKD	59.000	TOPSPORTS INTERNATIONAL HOLDINGS L	42
INR	886	TORRENT PHARMACEUTICALS LTD	22
BRL	15.800	TOTVS SA	99
HKD	57.000	TRAVELSKY TECHNOLOGY LTD H	89
INR	2.927	TRENT LTD	97
INR	1.293	TUBE INVESTMENTS OF INDIA LTD	50
TRY	25.928	TURKCELL ILETISIM HIZMETLERI A	45
CNH	239	UNIGROUP GUOXIN MICROELECTRONICS L	2
IDR	11.300	UNILEVER INDONESIA	2
TWD	63.000	UNI-PRESIDENT ENTERPRISES CORP	138
HKD	19.000	UNI-PRESIDENT LTD	12
CNH	7.880	UNISPLENDOR CORP LTD A	19
RUB	142.609	UNITED CO RUSAL INTERNATIONA	-
PHP	8.620	UNIVERSAL ROBINA CORP	17
CNH	8.800	UNIVERSAL SCIENTIFIC INDUSTRIAL (S	17
TWD	8.000	VANGUARD INTERNATIONAL SEMICONDUCT	19
INR	3.818	VARUN BEVERAGES LTD	51
USD	5.000	VIPSHOP HOLDINGS SPONSORED ADS REP	80
ZAR	9.422	VODACOM GROUP LTD	49
TWD	1.000	VOLTRONIC POWER TECHNOLOGY	50
MXN	52.700	WALMART DE MEXICO V	202
TWD	18.727	WALSIN LIHWA CORP	21
CNH	4.200	WANHUA CHEMICAL GROUP LTD A	41
BRL	28.700	WEG SA	197
CNH	3.800	WEICHAJ POWER LTD A	7
HKD	41.000	WEICHAJ POWER LTD H	62
CNH	2.965	WINGTECH TECHNOLOGY LTD A	16
INR	26.330	WIPRO LTD	135
TWD	27.000	WISTRON CORP	79
TWD	2.000	WIWYNN CORPORATION CORP	108
KRW	5.755	WOORI FINANCIAL GROUP INC	52
TWD	6.000	WPG HOLDINGS LTD	14
CNH	10.500	WUS PRINTED CIRCUIT (KUNSHAN) LTD	30
HKD	7.180	WUXI APPTTEC LTD H	66
HKD	39.000	WUXI BIOLOGICS CAYMAN INC	134
USD	3.270	X5 RETAIL GROUP GDR NV	-
CNH	200	XIAMEN G-BITS NETWORK TECHNOLOGY L	6
CNH	5.400	XIAMEN TUNGSTEN LTD A	12
HKD	9.000	XPENG CLASS A INC	60

Valuta	Aantal	Naam	Waarde x € 1.000
HKD	25.380	XTEP INTERNATIONAL LTD	13
HKD	20.277	YADEA GROUP HOLDINGS LTD	32
CNH	3.000	YIHAI KERRY ARAWANA HOLDIN-A	13
CNH	19.681	YINTAI GOLD LTD A	37
CNH	4.810	YONYOU NETWORK TECHNOLOGY LTD A	11
HKD	13.300	YUEXIU PROPERTY COMPANY LTD	10
KRW	1.149	YUHAN CORP	55
USD	4.400	YUM CHINA HOLDINGS INC	169
CNH	2.520	YUNNAN BAIYAO GROUP LTD A	16
HKD	10.600	ZAI LAB LTD	26
CNH	800	ZHANGZHOU PIENZEHUANG PHARMACEUTI	25
CNH	15.800	ZHEJIANG CENTURY HUATONG GROUP LTD	10
HKD	8.280	ZHEJIANG EXPRESSWAY LTD H	5
CNH	3.800	ZHEJIANG JINGSHENG MECHANICAL & EL	21
CNH	7.300	ZHEJIANG JUHUA CO-A	15
HKD	27.500	ZHONGAN ONLINE P & C INSURANCE COR	57
CNH	1.200	ZHONGJI INNOLIGHT LTD A	17
HKD	10.500	ZHONGSHENG GROUP HOLDINGS LTD	23
CNH	1.673	ZHUZHOU CRRC TIMES ELECTRIC LTD A	8
HKD	27.200	ZTE CORP H	55
Totaal aandelen			44.030

Onderstaande samenstelling van de beleggingen geeft de obligaties en andere vastrentende waarden portefeuille in detail.

Valuta	Nominaal x 1.000	Percentage	Naam	Waarde x € 1.000
INR	45	5,500	BRITANNIA INDUSTRIES LTD 03/06/2024	1
Totaal obligaties en andere vastrentende waarden				1
Totaal van beleggingen				44.031

Voor de samenstelling van de beleggingen per 31 december 2022 wordt verwezen naar het jaarverslag 2022 van het Fonds. Dit jaarverslag is beschikbaar op de website van de beheerder.

Den Haag, 23 april 2024

Goldman Sachs Asset Management B.V.

4. OVERIGE GEGEVENS

4.1 Sustainable Finance Disclosure Regulation (SFDR)

Het model voor de periodieke informatieverschaffing voor financiële producten uit hoofde van de Sustainable Finance Disclosure Regulation is opgenomen in de bijlage bij dit jaarverslag.

4.2 Bestuurdersbelangen

Per 31 december 2023 en 1 januari 2023 hadden de bestuurders, zoals zitting hebbend op de genoemde data, geen persoonlijk belang in (een belegging van) het Fonds.

4.3 Controleverklaring van de onafhankelijke accountant

De controleverklaring van de onafhankelijke accountant is opgenomen op de volgende pagina.



Controleverklaring van de onafhankelijke accountant

Aan: de beheerder van Opkomende Markten Fonds (NL)

Verklaring over de jaarrekening 2023

Ons oordeel

Naar ons oordeel geeft de jaarrekening van Opkomende Markten Fonds (NL) ('het fonds') een getrouw beeld van de grootte en de samenstelling van het vermogen van het fonds op 31 december 2023 en van het resultaat over 2023 in overeenstemming met Titel 9 Boek 2 van het in Nederland geldende Burgerlijk Wetboek ('BW').

Wat we hebben gecontroleerd

Wij hebben de in dit jaarverslag opgenomen jaarrekening 2023 van Opkomende Markten Fonds (NL) te Den Haag gecontroleerd.

De jaarrekening bestaat uit:

- de balans per 31 december 2023;
- de winst-en-verliesrekening over 2023; en
- de toelichting met een overzicht van de gehanteerde grondslagen voor financiële verslaggeving en overige toelichtingen.

Het stelsel voor financiële verslaggeving dat is gebruikt voor het opmaken van de jaarrekening is Titel 9 Boek 2 BW.

De basis voor ons oordeel

Wij hebben onze controle uitgevoerd volgens Nederlands recht, waaronder ook de Nederlandse controlestandaarden vallen. Onze verantwoordelijkheden op grond hiervan zijn beschreven in de paragraaf 'Onze verantwoordelijkheden voor de controle van de jaarrekening'.

Wij vinden dat de door ons verkregen controle-informatie voldoende en geschikt is als basis voor ons oordeel.

Onafhankelijkheid

Wij zijn onafhankelijk van het fonds zoals vereist in de Wet toezicht accountantsorganisaties (Wta), de Verordening inzake de onafhankelijkheid van accountants bij assuranceopdrachten (ViO) en andere voor de opdracht relevante onafhankelijkheidsregels in Nederland. Verder hebben wij voldaan aan de Verordening gedrags- en beroepsregels accountants (VGBA).

NLE00023993.1.1

PricewaterhouseCoopers Accountants N.V., Thomas R. Malthusstraat 5, 1066 JR Amsterdam, Postbus 90357, 1006 BJ Amsterdam

T: 088 792 00 20, F: 088 792 96 40, www.pwc.nl

'PwC' is het merk waaronder PricewaterhouseCoopers Accountants N.V. (KvK 34180285), PricewaterhouseCoopers Belastingadviseurs N.V. (KvK 34180284), PricewaterhouseCoopers Advisory N.V. (KvK 34180287), PricewaterhouseCoopers Compliance Services B.V. (KvK 51414406), PricewaterhouseCoopers Pensions, Actuarial & Insurance Services B.V. (KvK 54226368), PricewaterhouseCoopers B.V. (KvK 34180289) en andere vennootschappen handelen en diensten verlenen. Op deze diensten zijn algemene voorwaarden van toepassing, waarin onder meer aansprakelijkheidsvoorwaarden zijn opgenomen. Op leveringen aan deze vennootschappen zijn algemene inkoopvoorwaarden van toepassing. Op www.pwc.nl treft u meer informatie over deze vennootschappen, waaronder deze algemene (inkoop)voorwaarden die ook zijn gedeponeerd bij de Kamer van Koophandel te Amsterdam.

Informatie ter ondersteuning van ons oordeel

Wij hebben onze controlewerkzaamheden met betrekking tot fraude en continuïteit, en de aangelegenheden daaruit, bepaald in de context van de controle van de jaarrekening als geheel en bij het vormen van ons oordeel hierover. De informatie ter ondersteuning van ons oordeel, zoals onze bevindingen en observaties ten aanzien van de controleaanpak frauderisico's en de controleaanpak continuïteit, moet in dat kader worden gezien en niet als afzonderlijke oordelen of conclusies.

Controleaanpak frauderisico's

Wij hebben risico's op een afwijking van materieel belang in de jaarrekening die het gevolg is van fraude geïdentificeerd en ingeschat. Wij hebben tijdens onze controle inzicht verkregen in het fonds en zijn omgeving, de componenten van het interne beheersingssysteem, waaronder het risico-inschattingsproces en de wijze waarop de beheerder inspeelt op frauderisico's en het interne beheersingssysteem monitort, alsmede de uitkomsten daarvan. Wij verwijzen naar hoofdstuk 'Voornaamste risico's en onzekerheden' in het bestuursverslag, waarin de beheerder zijn frauderisicoanalyse heeft opgenomen.

Wij hebben de opzet en de relevante aspecten van het interne beheersingssysteem en in het bijzonder de frauderisicoanalyse geëvalueerd alsook bijvoorbeeld de gedragscode en klokkenluidersregeling. Wij hebben de opzet en het bestaan geëvalueerd, en voor zover wij dit noodzakelijk achtten, de werking getoetst van interne beheersingsmaatregelen gericht op het mitigeren van frauderisico's.

We hebben interviews gehouden met het bestuur van Goldman Sachs Asset Management B.V. ('de beheerder') evenals met andere functionarissen binnen de beheerder, waaronder de hoofden van de afdelingen juridische zaken en compliance, en gevraagd of zij op de hoogte zijn van feitelijke, vermeende of vermoede fraude. Hieruit volgden geen signalen van feitelijke, vermeende of vermoede fraude die kunnen leiden tot een afwijking van materieel belang. Daarnaast hebben wij interviews gehouden om inzicht te krijgen in de frauderisicobeoordeling van de beheerder en in de processen voor het identificeren van en reageren op de frauderisico's en de interne beheersing die de beheerder heeft ingesteld om deze risico's te mitigeren.

Zoals beschreven in de controlestandaarden, zijn 'management override of controls' en het risico van fraude bij de verantwoording van opbrengsten veronderstelde risico's van fraude. Het bestuur van de beheerder bevindt zich inherent in een unieke positie om fraude te plegen, vanwege de mogelijkheid van het bestuur om boekhoudkundige gegevens te manipuleren en frauduleuze financiële overzichten op te stellen door controles op te heffen die anders effectief lijken te werken. We hebben dit risico aangepakt door te evalueren of er aanwijzingen waren van vooringenomenheid in de schattingen van het bestuur, die een risico kunnen vormen op een afwijking van materieel belang als gevolg van fraude. Met betrekking tot de beleggingen die gewaardeerd zijn op reële waarde, hebben we op basis van externe (markt)informatie vastgesteld dat de waardering zoals opgesteld door het fonds binnen de door ons acceptabel geachte bandbreedte valt. Op basis hiervan hebben we vastgesteld dat er geen indicaties van vooringenomenheid zijn in de schattingen gemaakt door de beheerder.

De controleprocedures omvatten onder meer de evaluatie van het ontwerp en de implementatie van interne beheersingsmaatregelen die bedoeld zijn om frauderisico's te beperken (zoals verwerking en beoordeling van journaalboekingen) en procedures voor onverwachte journaalboekingen met ondersteuning van data-analyse.

Met betrekking tot het risico van fraude bij de verantwoording van opbrengsten, hebben we op basis van onze risicoanalyse geconcludeerd dat dit risico verband houdt met de verantwoording van opbrengsten op gebieden die complexer, niet-systematisch of handmatig van aard zijn. Wij hebben tijdens onze controle geen opbrengsten geïdentificeerd op deze gebieden.

Wij hebben geen significante transacties buiten het kader van de normale bedrijfsuitoefening geïdentificeerd. In onze controle hebben wij ook elementen van onvoorspelbaarheid opgenomen. Tevens hebben we kennisgenomen van correspondentie met toezichthouders en zijn wij tijdens de controle alert gebleven op indicaties of signalen van fraude. Ook hebben wij de uitkomst van andere controlewerkzaamheden beoordeeld en overwogen of er bevindingen zijn die aanwijzing geven voor fraude of het niet naleven van wet- en regelgeving. Indien daar sprake van was, hebben wij onze evaluatie van het risico van fraude en de gevolgen daarvan voor onze controlewerkzaamheden opnieuw geëvalueerd.

Controleaanpak continuïteit

Zoals toegelicht in de paragraaf 'Continuïteit' in de toelichting van de jaarrekening heeft de beheerder zijn continuïteitsbeoordeling voor tenminste twaalf maanden vanaf de datum van opmaken van de jaarrekening uitgevoerd en geen gebeurtenissen of omstandigheden geïdentificeerd die gerede twijfel kunnen doen ontstaan over de mogelijkheid van het fonds om zijn continuïteit te handhaven (hierna: continuïteitsrisico's).

Onze werkzaamheden om de continuïteitsbeoordeling van de beheerder te evalueren omvatten onder andere:

- het overwegen of de continuïteitsbeoordeling van de beheerder alle relevante informatie bevat waarvan wij als gevolg van onze controle kennis hebben, het verkrijgen van aanvullende onderbouwingen en de beheerder bevragen over de belangrijkste veronderstellingen en uitgangspunten;
- het analyseren van de inkoop van participaties na het einde van het boekjaar en beoordelen of die kunnen duiden op continuïteitsrisico's;
- het kennisnemen van het prospectus met de beschreven mogelijkheid van de beheerder om in uitzonderlijke gevallen aanvragen voor de inkoop van aandelen tijdelijk op te schorten of te beperken;
- het inwinnen van inlichtingen bij de beheerder over zijn kennis van continuïteitsrisico's na de periode van de door de beheerder verrichte continuïteitsbeoordeling.

Onze controlewerkzaamheden hebben geen informatie opgeleverd die strijdig is met de veronderstellingen en aannames van de beheerder over de gehanteerde continuïteitsveronderstelling.

Verklaring over de in het jaarverslag opgenomen andere informatie

Het jaarverslag omvat ook andere informatie. Dat betreft alle informatie in het jaarverslag anders dan de jaarrekening en onze controleverklaring daarbij.

Op grond van onderstaande werkzaamheden zijn wij van mening dat de andere informatie:

- met de jaarrekening verenigbaar is en geen materiële afwijkingen bevat;
- alle informatie bevat die op grond van Titel 9 Boek 2 BW is vereist voor het bestuursverslag en de overige gegevens.

Wij hebben de andere informatie gelezen en hebben op basis van onze kennis en ons begrip, verkregen vanuit de jaarrekeningcontrole of anderszins, overwogen of de andere informatie materiële afwijkingen bevat.

Met onze werkzaamheden hebben wij voldaan aan de vereisten in Titel 9 Boek 2 BW en de Nederlandse Standaard 720. Deze werkzaamheden hebben niet dezelfde diepgang als onze controlewerkzaamheden bij de jaarrekening.

De beheerder is verantwoordelijk voor het opstellen van de andere informatie, waaronder het bestuursverslag en de overige gegevens in overeenstemming met Titel 9 Boek 2 BW.

Verantwoordelijkheden met betrekking tot de jaarrekening en de accountantscontrole

Verantwoordelijkheden van de beheerder voor de jaarrekening

De beheerder is verantwoordelijk voor:

- het opmaken en het getrouw weergeven van de jaarrekening in overeenstemming met Titel 9 Boek 2 BW; en voor
- een zodanige interne beheersing die de beheerder noodzakelijk acht om het opmaken van de jaarrekening mogelijk te maken zonder afwijkingen van materieel belang als gevolg van fouten of fraude.

Bij het opmaken van de jaarrekening moet de beheerder afwegen of het fonds in staat is om zijn werkzaamheden in continuïteit voort te zetten. Op grond van het genoemde verslaggevingsstelsel moet de beheerder de jaarrekening opmaken op basis van de continuïteitsveronderstelling, tenzij de beheerder het voornemen heeft om het fonds te liquideren of de bedrijfsactiviteiten te beëindigen of als beëindiging het enige realistische alternatief is. De beheerder moet gebeurtenissen en omstandigheden waardoor gerede twijfel zou kunnen bestaan of het fonds zijn bedrijfsactiviteiten kan voortzetten, toelichten in de jaarrekening.

Onze verantwoordelijkheden voor de controle van de jaarrekening

Onze verantwoordelijkheid is het zodanig plannen en uitvoeren van een controleopdracht dat wij daarmee voldoende en geschikte controle-informatie verkrijgen voor het door ons af te geven oordeel.

Onze doelstellingen zijn een redelijke mate van zekerheid te verkrijgen over de vraag of de jaarrekening als geheel geen afwijking van materieel belang bevat als gevolg van fraude of van fouten en een controleverklaring uit te brengen waarin ons oordeel is opgenomen. Een redelijke mate van zekerheid is een hoge mate maar geen absolute mate van zekerheid en is geen garantie dat een controle die overeenkomstig de controlestandaarden is uitgevoerd altijd een afwijking van materieel belang ontdekt wanneer hier sprake van is.

Afwijkingen kunnen ontstaan als gevolg van fraude of fouten en zijn materieel indien redelijkerwijs kan worden verwacht dat deze, afzonderlijk of gezamenlijk, van invloed kunnen zijn op de economische beslissingen die gebruikers op basis van deze jaarrekening nemen. De materialiteit beïnvloedt de aard, timing en omvang van onze controlewerkzaamheden en de evaluatie van het effect van onderkende afwijkingen op ons oordeel.

Een meer gedetailleerde beschrijving van onze verantwoordelijkheden is opgenomen in de bijlage bij onze controleverklaring.

Amsterdam, 23 april 2024
PricewaterhouseCoopers Accountants N.V.

Origineel getekend door mr. drs. H. Elwakiel RA

Bijlage bij onze controleverklaring over de jaarrekening 2023 van het fonds

In aanvulling op wat is vermeld in onze controleverklaring hebben wij in deze bijlage onze verantwoordelijkheden voor de controle van de jaarrekening nader uiteengezet en toegelicht wat een controle inhoudt.

De verantwoordelijkheden van de accountant voor de controle van de jaarrekening

Wij hebben deze accountantscontrole professioneel-kritisch uitgevoerd en hebben waar relevant professionele oordeelsvorming toegepast in overeenstemming met de Nederlandse controlestandaarden, ethische voorschriften en de onafhankelijkheidseisen. Onze controle bestond onder andere uit:

- Het identificeren en inschatten van de risico's dat de jaarrekening afwijkingen van materieel belang bevat als gevolg van fouten of fraude, het in reactie op deze risico's bepalen en uitvoeren van controlewerkzaamheden en het verkrijgen van controle-informatie die voldoende en geschikt is als basis voor ons oordeel. Bij fraude is het risico dat een afwijking van materieel belang niet ontdekt wordt groter dan bij fouten. Bij fraude kan sprake zijn van samenspanning, valsheid in geschrifte, het opzettelijk nalaten transacties vast te leggen, het opzettelijk verkeerd voorstellen van zaken of het doorbreken van de interne beheersing.
- Het verkrijgen van inzicht in de interne beheersing die relevant is voor de controle met als doel controlewerkzaamheden te selecteren die passend zijn in de omstandigheden. Deze werkzaamheden hebben niet als doel om een oordeel uit te spreken over de effectiviteit van de interne beheersing van het fonds.
- Het evalueren van de geschiktheid van de gebruikte grondslagen voor financiële verslaggeving en het evalueren van de redelijkheid van schattingen door de beheerder en de toelichtingen die daarover in de jaarrekening staan.
- Het vaststellen dat de door de beheerder gehanteerde continuïteitsveronderstelling aanvaardbaar is. Ook op basis van de verkregen controle-informatie vaststellen of er gebeurtenissen en omstandigheden zijn waardoor gereede twijfel zou kunnen bestaan of het fonds zijn bedrijfsactiviteiten in continuïteit kan voortzetten. Als wij concluderen dat er een onzekerheid van materieel belang bestaat, zijn wij verplicht om aandacht in onze controleverklaring te vestigen op de relevante gerelateerde toelichtingen in de jaarrekening. Als de toelichtingen inadequaat zijn, moeten wij onze verklaring aanpassen. Onze conclusies zijn gebaseerd op de controle-informatie die verkregen is tot de datum van onze controleverklaring. Toekomstige gebeurtenissen of omstandigheden kunnen er echter toe leiden dat een organisatie haar continuïteit niet langer kan handhaven.
- Het evalueren van de presentatie, structuur en inhoud van de jaarrekening en de daarin opgenomen toelichtingen en het evalueren of de jaarrekening een getrouw beeld geeft van de onderliggende transacties en gebeurtenissen.

Wij communiceren met de beheerder onder andere over de geplande reikwijdte en timing van de controle en over de significante bevindingen die uit onze controle naar voren zijn gekomen, waaronder eventuele significante tekortkomingen in de interne beheersing.

5. BIJLAGE – MODEL VOOR DE PERIODIEKE INFORMATIEVERSCHAFFING VOOR FINANCIËLE PRODUCTEN

Het model voor de periodieke informatieverstopping voor financiële producten uit hoofde van de Sustainable Finance Disclosure Regulation is opgenomen op de volgende pagina.

Model voor de periodieke informatieverschaffing voor de financiële producten als bedoeld in artikel 8, leden 1, 2 en 2 bis, van Verordening (EU) 2019/2088 en artikel 6, lid 1, van Verordening (EU) 2020/852

Duurzame belegging:

een belegging in een economische activiteit die bijdraagt aan het behalen van een milieudoelstelling of een sociale doelstelling, mits deze belegging geen ernstige afbreuk doet aan milieu- of sociale doelstellingen en de ondernemingen waarin is belegd praktijken op het gebied van goed bestuur toepassen.

De EU-taxonomie is een classificatiesysteem dat is vastgelegd in Verordening (EU) 2020/852, waarbij een lijst van ecologisch duurzame economische activiteiten

is vastgesteld. In de verordening is geen lijst van sociaal duurzame economische activiteiten vastgesteld. Duurzame beleggingen met een milieudoelstelling kunnen al dan niet in overeenstemming zijn met de taxonomie.

Productbenaming: Opkomende Markten Fonds (NL)

Identificatiecode voor juridische entiteiten (LEI): 549300FC5LTJT24RXA14

Ecologische en/of sociale kenmerken (E/S kenmerken)

Heeft dit financieel product een duurzamebeleggingsdoelstelling?

Ja

Nee

- Dit product heeft de volgende **duurzame beleggingen met een ecologische doelstelling** gedaan: ____%
 - in economische activiteiten die volgens de EU-taxonomie als ecologisch duurzaam gelden
 - in economische activiteiten die volgens de EU-taxonomie niet als ecologisch duurzaam gelden
- Dit product heeft de volgende **duurzame beleggingen met een sociale doelstelling** gedaan: ____%

- Dit product **promootte ecologische/sociale (E/S) kenmerken.**

Hoewel duurzaam beleggen niet het doel ervan was, had het een minimum van 36.53% duurzame beleggingen

 - met een ecologische doelstelling in economische activiteit die volgens de EU-taxonomie als ecologisch duurzaam gelden
 - met een ecologische doelstelling in economische activiteit die volgens de EU-taxonomie niet als ecologisch duurzaam gelden
 - met een sociale doelstelling
- Dit product promootte E/S-kenmerken, maar **heeft niet duurzaam belegd.**



Duurzaamheids indicatoren meten hoe wordt voldaan aan de ecologische of sociale kenmerken die het financiële product promoot.

In hoeverre is voldaan aan de ecologische en/of sociale kenmerken die dit financiële product promoot?

Het Fonds/Subfonds promootte tijdens de verslagperiode ecologische en sociale kenmerken. Meer specifiek:

1. Uitsluiting van emittenten die zijn betrokken bij controversiële activiteiten

Tijdens de verslagperiode heeft het Fonds/Subfonds niet belegd in emittenten die een bepaald percentage van hun omzet, in overeenstemming met de drempels hebben gegenereerd uit activiteiten die verband houden met:

- het ontwikkelen, produceren, onderhouden van en handelen in controversiële wapens (0%);
- de controversiële levering van wapens (0%);
- handvuurwapens en de productie van militaire wapens(>5%);
- de productie van tabak (≥5%) and retail (>10%);
- de winning van thermische steenkool (>5%);
- pornografie (>5% voor productie en >10% voor distribution);
- bont en speciale leersoorten (>5% voor productie en >10% voor distributie);
- gokactiviteiten (>5%) en bijbehorende producten en diensten(50%);
- schalieolie en -gas, oliezand en arctische boringen (elke apart > 5%, samen >10%).

Dit werd dagelijks gecontroleerd in het portefeuillebeheersysteem Aladdin. Binnen de Beheerder is de afdeling Risicobeheer verantwoordelijk voor de dagelijkse toetsing van uitsluitingscriteria. De beoordeling of ondernemingen de bovengenoemde activiteiten uitvoeren wordt bepaald op basis van externe informatie van ESG-gegevensleveranciers.

De prestaties van dit kenmerk werden gemeten ten opzichte van de indicator 'Exclusief beleggingen in emittenten die zijn betrokken bij controversiële activiteiten'.

2. Naleving van goed ondernemingsbestuur, van mensen- en arbeidsrechten en bescherming van het milieu en preventie van omkoping en corruptie

Het Fonds/Subfonds voldeed aan dit kenmerk door te beoordelen in hoeverre de ondernemingen waarin is belegd, handelden in overeenstemming met de relevante wetgeving en internationaal erkende normen: de OESO-richtlijnen voor Multinationale Ondernemingen, de VN-beginselen voor Bedrijfsleven en Mensenrechten en de UN Global Compact principes van de VN.

Dit werd gedaan op basis van een interne benadering die gericht was op het identificeren, beoordelen, evalueren en monitoren van ondernemingen die door externe gegevensverstrekkers werden aangemerkt als zijnde in strijd met, of anderszins niet in overeenstemming met de bovengenoemde internationale normen, evenals bedrijven die hoge controversie-scores behaalden (waaronder belangrijke controverses over governance, arbeidsrechten en hanteren van belastingwetgeving).

Na beoordelen van deze externe gegevens werden ondernemingen waarvan de Beheerder van mening was dat er sprake was van een voortdurende en ernstige overtreding en/of waarvan werd geacht dat ze geen goede bestuurspraktijken hanteerden met onvoldoende initiatief om dit te herstellen, uitgesloten van het Fonds/Subfonds.

De prestaties van dit kenmerk werden gemeten aan de hand van de indicator 'Aantal emittenten dat betrokken is bij materiële schendingen van internationaal erkende normen, bijvoorbeeld: de OESO-richtlijnen voor Multinationale Ondernemingen, de VN-beginselen voor Bedrijfsleven en Mensenrechten en de Global Compact principes van de VN'.

3. Koolstofintensiteit

Het Fonds/Subfonds heeft de koolstofintensiteit van de ondernemingen waarin is belegd gescreend. Conform de ambitie van het Fonds/Subfonds was de koolstofintensiteit van het Fonds/Subfonds beter dan die van de benchmark.

De prestaties van dit kenmerk werden gemeten aan de hand van de indicator 'Gemiddelde gewogen koolstofintensiteitscore - ISS Scope 1 + 2 + 3'.

4. Afvalintensiteit

Het Fonds/Subfonds heeft de afvalintensiteit van de ondernemingen waarin is belegd gescreend. Conform de ambitie van het Fonds/Subfonds was de afvalintensiteit van het Fonds/Subfonds beter dan die van de benchmark.

De prestaties van dit kenmerk werden gemeten aan de hand van de indicator 'Gemiddelde gewogen afvalintensiteit score - Refinitiv'.

5. Alloceerde gedeeltelijk in duurzame beleggingen

Tijdens de verslagperiode heeft het Fonds/Subfonds gedeeltelijk belegd in ondernemingen of projecten die op basis van product- of operationele bijdrage hebben bijgedragen aan een milieu- of maatschappelijke doelstelling.

De prestaties van dit kenmerk werden gemeten aan de hand van de indicator 'Percentage duurzame beleggingen'.

● **Hoe hebben de duurzaamheidsindicatoren gepresteerd?**

Indicator	Portfolio	Benchmark
Gemiddelde gewogen koolstofintensiteitscore - ISS Scope 1 + 2 + 3	487.90	1394.20
Gemiddelde gewogen afvalintensiteit score - Refinitiv	106.3	847.71
Percentage duurzame beleggingen	36.53%	Niet van toepassing
Exclusief beleggingen in emittenten die zijn betrokken bij controversiële activiteiten	Deze beleggingen zijn uitgesloten overeenkomstig de beschrijving in de vorige vraag	Niet van toepassing
Aantal emittenten dat betrokken is bij materiële schendingen van internationaal erkende normen, bijvoorbeeld: de OESO-richtlijnen voor Multinationale Ondernemingen, de VN-beginselen voor Bedrijfsleven en Mensenrechten en de Global Compact principes van de VN	Deze beleggingen worden vermeden overeenkomstig de beschrijving in de vorige vraag	Niet van toepassing

● **...en in vergelijking tot voorafgaande perioden?**

Indicator	Referentie periode		Vorige referentie periode	
	Portfolio	Benchmark	Portfolio	Benchmark
Gemiddelde gewogen koolstofintensiteitscore - ISS Scope 1 + 2 + 3	487.90	1394.20	602.43	1342.7
Gemiddelde gewogen afvalintensiteit score - Refinitiv	106.3	847.71	132.15	892.49
Percentage duurzame beleggingen	36.53%	Niet van toepassing	Niet van toepassing	Niet van toepassing
Exclusief beleggingen in emittenten die zijn betrokken bij controversiële activiteiten	Deze beleggingen zijn uitgesloten overeenkomstig de beschrijving in de vorige vraag	Niet van toepassing	Deze beleggingen zijn uitgesloten overeenkomstig de beschrijving in de vorige vraag	Niet van toepassing
Aantal emittenten dat betrokken is bij materiële schendingen van internationaal erkende normen, bijvoorbeeld: de OESO-richtlijnen voor Multinationale Ondernemingen, de VN-beginselen voor Bedrijfsleven en Mensenrechten en de Global Compact principes van de VN	Deze beleggingen worden vermeden overeenkomstig de beschrijving in de vorige vraag	Niet van toepassing	Deze beleggingen worden vermeden overeenkomstig de beschrijving in de vorige vraag	Niet van toepassing
Het aantal emittenten waarbij engagement is uitgevoerd naar aanleiding van controverses	Niet van toepassing	Niet van toepassing	53	Niet van toepassing

● **Wat waren de doelstellingen van de duurzame beleggingen die het financiële product gedeeltelijk heeft gedaan en hoe droeg de duurzame belegging bij tot die doelstellingen?**

De overweging van beleggingen door de portefeuille als duurzame beleggingen wordt bepaald aan de hand van het Sustainable Investment Framework van de Beheerder. In dit kader wordt een belegging geacht bij te dragen aan een milieu- of sociale doelstelling via een product of een operationele bijdrage.

Voor een productbijdrage keken we naar:

- i. het deel van de omzet van een uitgevende instelling dat zich toelegt op een duurzame milieu- en/of maatschappelijke impactcategorie;
- ii. de afstemming van een product op een duurzame ontwikkelingsdoelstelling (Sustainable Development Goal, of SDG) op het gebied van milieu en/of maatschappij;
- iii. een best-in-class score van een uitgevende instelling(en) ten opzichte van milieu- en/of maatschappelijke kansen thema's gedefinieerd door een externe gegevensverstrekker.

Een operationele bijdrage wordt thematisch benaderd, waarbij wordt gekeken naar de

promotie van de klimaattransitie (milieu) binnen het operationele kader van de uitgevende

instelling, inclusieve groei (maatschappij) binnen het operationele kader van de uitgevende instelling, operationele afstemming op een milieu- of sociale SDG, of de toepassing van een best-in-class eigen milieu- en maatschappelijke score.

De belangrijkste ongunstige effecten zijn de belangrijkste negatieve effecten van beleggingsbeslissingen op duurzaamheidsfactor en die verband houden met ecologische en sociale thema's en arbeidsomstandigheden, eerbiediging van de mensenrechten en bestrijding van corruptie en omkoping.

● **Hoe hebben de duurzame beleggingen die het financiële product gedeeltelijk heeft gedaan geen ernstige afbreuk gedaan aan ecologische of sociale duurzame beleggingsdoelstellingen?**

Uitgevende instellingen die bijdroegen aan een milieu of maatschappelijke doelstelling moesten ook voldoen aan de 'Do No Significant Harm'-criteria (DNSH-criteria, 'geen ernstige afbreuk doen') van het Sustainable Investment Framework van de Beheerder. Uitgevende instellingen die niet voldeden aan de DNSH-criteria, kwalificeerden niet als duurzame beleggingen. Voor alle verplichte ongunstige effecten op duurzaamheidsfactoren ("PAIs") was een interne kwantitatieve of kwalitatieve drempelwaarde voor ernstige afbreuk vastgesteld met betrekking tot ondernemingen waarin werd belegd. Bovendien werden alle uitgevende instellingen die betrokken waren bij zeer ernstige controverses geacht ernstige afbreuk te veroorzaken en uitgesloten van kwalificatie als duurzame belegging.

Hoe is rekening gehouden met de indicatoren voor ongunstige effecten op duurzaamheidsfactoren?

Zoals hierboven aangegeven, de belangrijkste ongunstige effecten op duurzaamheidsfactoren ("PAIs") werden bij de beoordeling van de DNSH-criteria meegenomen bij de vaststelling van duurzame beleggingen. De PAIs in Tabel 1 bij de Bijlage I van de SFDR RTS waren van toepassing voor het Fonds/Sub-Fonds tijdens de verslagperiode. Voor elke PAI (voor ondernemingen waren er 14), werd een drempelwaarde vastgesteld om te bepalen of het niet andere duurzame doelstellingen ernstig schaafde. Deze drempelwaarden werden, afhankelijk van welke PAI, op een relatief of absolute basis vastgesteld. Als er voor een specifieke PAI geen gegevens beschikbaar waren, werd er een geschikte vervangende maatstaf vastgesteld. Als er ook geen (proxy)gegevens beschikbaar waren over de PAI of over de vervangende maatstaf, dan werd die belegging uitgesloten van kwalificatie als duurzame belegging.

Waren duurzame beleggingen afgestemd op de OESO-richtsnoeren voor multinationale ondernemingen en de leidende beginselen van de VN inzake bedrijfsleven en mensenrechten? Details:

Ja, het Fonds/Subfonds heeft de eigen benadering van de Beheerder toegepast bij het identificeren en evalueren van ondernemingen die, naast andere factoren, niet waren afgestemd op internationale normen. Na de beoordeling werden ondernemingen die deze internationale normen schonden (inclusief de OESO-richtlijnen voor Multinationale Ondernemingen en de VN-beginselen voor Bedrijfsleven en Mensenrechten), uitgesloten om als duurzame belegging te worden gekwalificeerd.

In de EU-taxonomie is het beginsel "geen ernstige afbreuk doen" vastgelegd. Dit houdt in dat op de taxonomie afgestemde beleggingen geen ernstige afbreuk mogen doen aan de doelstellingen van de EU-taxonomie, en dat een en ander vergezeld gaat van specifieke Uniecriteria.

Het beginsel "geen ernstige afbreuk doen" is alleen van toepassing op de onderliggende beleggingen van het financiële product die rekening houden met de EU-criteria voor ecologisch duurzame economische activiteiten. De onderliggende beleggingen van het resterende deel van dit financiële product houden geen rekening met de EU-criteria voor ecologisch duurzame economische activiteiten.

Andere duurzame beleggingen mogen evenmin ernstig afbreuk doen aan ecologische of sociale doelstellingen.



Hoe is in dit financiële product rekening gehouden met de belangrijkste ongunstige effecten op duurzaamheidsfactoren?

Tijdens de verslagperiode werd in het kader van de beleggingen van het Fonds/Subfonds rekening gehouden met elementen die verband houden met PAI's. Dit vond plaats voornamelijk aan de hand van uitsluitingscriteria en stewardship. Daarbij werd rekening gehouden met de volgende PAI's:

- PAI 3: Broeikasgasintensiteit van Ondernemingen waarin is belegd (via de portefeuillesamenstelling);
- PAI 4: blootstelling aan Ondernemingen die actief zijn in de fossiele brandstoffsector (via uitsluitingscriteria, engagement en stemmen);
- PAI 7: activiteiten die een negatieve impact hebben op gebieden met een gevoelige biodiversiteit (via engagement);
- PAI 10: schendingen van de principes van het Global Compact van de Verenigde Naties en de OESO-richtlijnen voor Multinationale Ondernemingen (via uitsluitingscriteria, stemmen en engagement);
- PAI 11: ontbreken van procedures en compliancemechanismen voor het monitoren van de naleving van de beginselen van het UN Global Compact en de OESO-richtsnoeren voor Multinationale Ondernemingen (via engagement);
- PAI 13: genderdiversiteit binnen de Raad van Bestuur (via stemmen en engagement);
- PAI 14: blootstelling aan controversiële wapens (via uitsluitingscriteria).



Wat waren de grootste beleggingen van dit financiële product?

De lijst bevat de beleggingen die **het grootste aandeel beleggingen** van het financiële product vormen tijdens de referentieperiode, te weten:
12/31/2023

Grootste beleggingen	Sector	% Assets	Land
TAIWAN SEMICONDUCTOR MANUFACTURING	MANUFACTURING	7.6%	Taiwan (Republic of China)
ALIBABA GROUP HOLDING LTD	WHOLESALE AND RETAIL TRADE; REPAIR OF MOTOR VEHICLES AND MOTORCYCLES	2.5%	China
PDD HOLDINGS ADS INC	WHOLESALE AND RETAIL TRADE; REPAIR OF MOTOR VEHICLES AND MOTORCYCLES	1.4%	China
SK HYNIX INC	MANUFACTURING	1.4%	Korea (South), Republic of Korea
ICICI BANK LTD	FINANCIAL AND INSURANCE ACTIVITIES	1.2%	India
INFOSYS LTD	INFORMATION AND COMMUNICATION	1.2%	India
CHINA CONSTRUCTION BANK CORP H	FINANCIAL AND INSURANCE ACTIVITIES	1.2%	China
MEDIATEK INC	MANUFACTURING	1.1%	Taiwan (Republic of China)
MEITUAN	WHOLESALE AND RETAIL TRADE; REPAIR OF MOTOR VEHICLES AND MOTORCYCLES	0.9%	China
ORLEN SA	MANUFACTURING	0.8%	Poland
NAVER CORP	INFORMATION AND COMMUNICATION	0.8%	Korea (South), Republic of Korea
NETEASE ADR INC	INFORMATION AND COMMUNICATION	0.8%	China
HDFC BANK LTD	FINANCIAL AND INSURANCE ACTIVITIES	0.8%	India
BHARTI AIRTEL LTD	INFORMATION AND COMMUNICATION	0.8%	India
THE SAUDI NATIONAL BANK	FINANCIAL AND INSURANCE ACTIVITIES	0.8%	Saudi Arabia



Wat was het aandeel duurzaamheidsgerelateerde beleggingen?

● Hoe zag de activa-allocatie eruit?

De activaallocatie

beschrijft het aandeel beleggingen in bepaalde activa.

Op de taxonomie afgestemde activiteiten worden uitgedrukt als aandeel van:

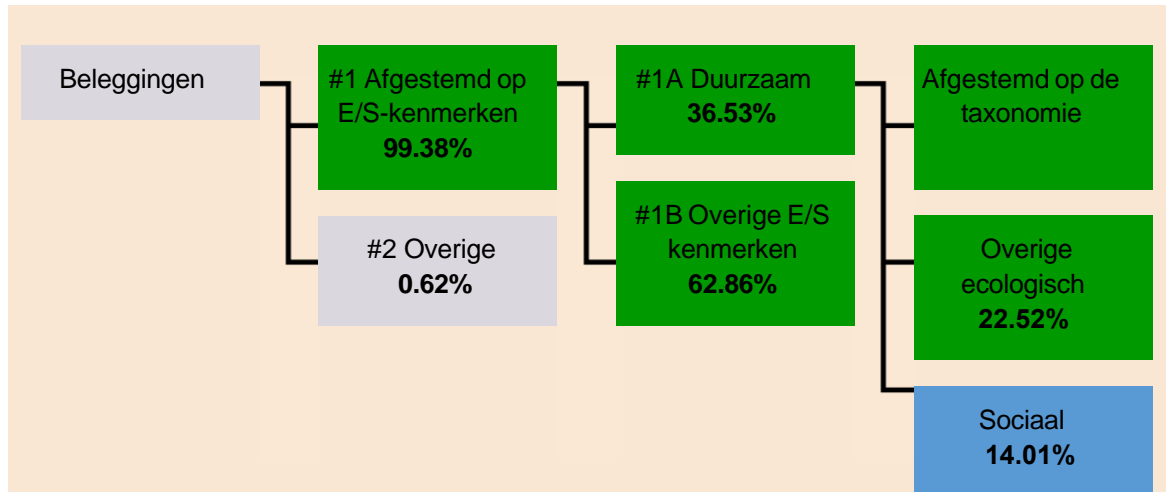
- **de omzet** die aangeeft hoe “groen” de ondernemingen waarin is belegd vandaag zijn;

de kapitaaluitgaven (CapEx)

die laten zien welke groene beleggingen zijn gedaan door de ondernemingen waarin is belegd die relevant zijn voor een transitie naar een groene economie;

de operationele uitgaven (OpEx)

die de groene operationele activiteiten van ondernemingen waarin is belegd weerspiegelen.



#1 Afgestemd op E/S-kenmerken omvat de beleggingen van het gebruikte financiële product om te voldoen aan de ecologische of sociale kenmerken die het financiële product promoot.

#2 Overige omvat de overige beleggingen van het financiële product die niet zijn afgestemd op de ecologische of sociale kenmerken en evenmin als duurzame belegging kwalificeren.

De categorie **#1 Afgestemd op E/S- kenmerken** omvat:

- Subcategorie **#1A Duurzaam** omvat duurzame beleggingen met ecologische of sociale doelstellingen.
- Subcategorie **#1B Overige E/S-kenmerken** omvat beleggingen die zijn afgestemd op de ecologische of sociale kenmerken die niet als duurzame belegging kwalificeren.

● In welke economische sectoren werd belegd?

Sector	% Assets
FINANCIAL AND INSURANCE ACTIVITIES - Financial service activities, except insurance and pension funding	19.11
MANUFACTURING - Manufacture of computer, electronic and optical products	16.7
WHOLESALE AND RETAIL TRADE; REPAIR OF MOTOR VEHICLES AND MOTORCYCLES - Retail trade, except of motor vehicles and motorcycles	9.34
INFORMATION AND COMMUNICATION - Telecommunications	4.31
MANUFACTURING - Manufacture of chemicals and chemical products	4.19
MANUFACTURING - Manufacture of electrical equipment	3.52
MANUFACTURING - Manufacture of basic pharmaceutical products and pharmaceutical preparations	3.39
INFORMATION AND COMMUNICATION - Computer programming, consultancy and related activities	3.34
FINANCIAL AND INSURANCE ACTIVITIES - Insurance, reinsurance and pension funding, except compulsory social security	3.25
MANUFACTURING - Manufacture of motor vehicles, trailers and semi-trailers	3.11
INFORMATION AND COMMUNICATION - Information service activities	2.58
MANUFACTURING - Manufacture of food products	2.22
INFORMATION AND COMMUNICATION - Publishing activities	2.2
MANUFACTURING - Manufacture of coke and refined petroleum products	1.69
CONSTRUCTION - Construction of buildings	1.55
MANUFACTURING - Manufacture of basic metals	1.47
MANUFACTURING - Manufacture of machinery and equipment n.e.c.	1.42
TRANSPORTATION AND STORAGE - Warehousing and support activities for transportation	1.34
FINANCIAL AND INSURANCE ACTIVITIES - Activities auxiliary to financial services and insurance activities	1.33
WHOLESALE AND RETAIL TRADE; REPAIR OF MOTOR VEHICLES AND MOTORCYCLES - Wholesale trade, except of motor vehicles and motorcycles	1.33
ELECTRICITY, GAS, STEAM AND AIR CONDITIONING SUPPLY - Electric power	1.05

generation, transmission and distribution	
HUMAN HEALTH AND SOCIAL WORK ACTIVITIES - Human health activities	0.84
MANUFACTURING - Manufacture of other transport equipment	0.77
MANUFACTURING - Other manufacturing	0.71
MANUFACTURING - Manufacture of beverages	0.71
ADMINISTRATIVE AND SUPPORT SERVICE ACTIVITIES - Rental and leasing activities	0.66
ACCOMMODATION AND FOOD SERVICE ACTIVITIES - Food and beverage service activities	0.65
Other	0.62
MANUFACTURING - Manufacture of wearing apparel	0.58
WHOLESALE AND RETAIL TRADE; REPAIR OF MOTOR VEHICLES AND MOTORCYCLES - Wholesale and retail trade and repair of motor vehicles and motorcycles	0.57
MINING AND QUARRYING - Mining of metal ores	0.53
MANUFACTURING - Manufacture of rubber and plastic products	0.51
MANUFACTURING - Manufacture of paper and paper products	0.5
REAL ESTATE ACTIVITIES - Renting & operating of own or leased real estate	0.5
CONSTRUCTION - Civil engineering	0.45
MINING AND QUARRYING - Mining support service activities	0.38
WATER SUPPLY; SEWERAGE, WASTE MANAGEMENT AND REMEDIATION ACTIVITIES - Water collection, treatment and supply	0.31
TRANSPORTATION AND STORAGE - Water transport	0.3
EDUCATION - Other education	0.29
PROFESSIONAL, SCIENTIFIC AND TECHNICAL ACTIVITIES - Scientific research and development	0.23
REAL ESTATE ACTIVITIES - Other	0.22
MANUFACTURING - Manufacture of other non-metallic mineral products	0.22
EDUCATION - Educational support activities	0.15
ELECTRICITY, GAS, STEAM AND AIR CONDITIONING SUPPLY - Manufacturer of gas; distribution of gaseous fuels through mains	0.13
INFORMATION AND COMMUNICATION -	0.11

Motion picture, video and television programme production, sound recording and m	
TRANSPORTATION AND STORAGE - Land transport and transport via pipelines	0.11
PROFESSIONAL, SCIENTIFIC AND TECHNICAL ACTIVITIES - Other professional, scientific and technical activities	0.1
PROFESSIONAL, SCIENTIFIC AND TECHNICAL ACTIVITIES - Advertising and market research	0.1
WATER SUPPLY; SEWERAGE, WASTE MANAGEMENT AND REMEDIATION ACTIVITIES - Waste collection, treatment and disposal activities; materials recovery	0.07
ACCOMMODATION AND FOOD SERVICE ACTIVITIES - Accommodation	0.07
AGRICULTURE, FORESTRY AND FISHING - Crop and animal production, hunting and related service activities	0.07
WATER SUPPLY; SEWERAGE, WASTE MANAGEMENT AND REMEDIATION ACTIVITIES - Sewerage	0.07
MANUFACTURING - Manufacture of leather and related products	0.03
MANUFACTURING - Manufacture of fabricated metal products, except machinery and equipment	0.02
MINING AND QUARRYING - Other mining and quarrying	0.01
ADMINISTRATIVE AND SUPPORT SERVICE ACTIVITIES - Security and investigation activities	0

Om te bepalen of aan de EU-taxonomie wordt voldaan, bevatten de criteria voor **fossiel gas** emissie-grenswaarden en de omschakeling op hernieuwbare energie of koolstofarme brandstoffen tegen eind 2035. Voor **kernenergie** bevatten de criteria uitgebreide regels inzake veiligheid en afvalbeheer.

Faciliterende activiteiten maken het rechtstreeks mogelijk dat andere activiteiten een substantiële bijdrage leveren aan een milieudoelstelling.

Transitieactiviteiten zijn activiteiten waarvoor nog geen koolstofarme alternatieven beschikbaar zijn en die onder meer broeikasgasemissioniveaus hebben die overeenkomen met de beste prestaties.



In welke mate waren de duurzame beleggingen met een milieudoelstelling afgestemd op de EU-taxonomie?

Tijdens de verslagperiode waren er geen gegevens beschikbaar over taxonomy-alignment voor de Beheerder. We blijven voortdurend externe gegevensleveranciers en interne oplossingen beoordelen voor datavraagstukken.

● Heeft het financiële product belegd in activiteiten in de sectoren fossiel gas en/of kernenergie die aan de EU-taxonomie voldoen⁽¹⁾?

Ja:

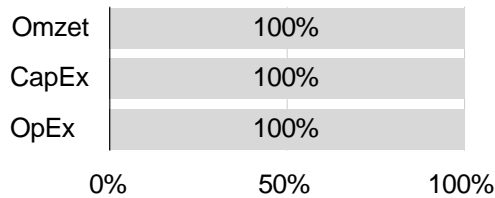
In fossiel gas

In kernenergie

Nee

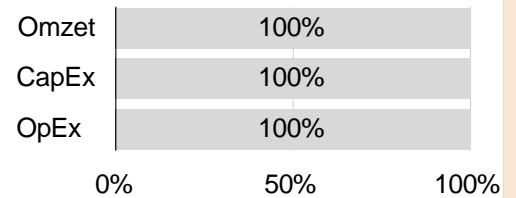
De onderstaande grafieken tonen in groen het percentage beleggingen dat was afgestemd op de EU taxonomie. Aangezien er geen geschikte methode is om te bepalen of overheidsobligaties zijn afgestemd op de taxonomie*, toont de eerste grafiek de afstemming op de taxonomie voor alle beleggingen van het financiële product, met inbegrip van overheidsobligaties, terwijl de tweede grafiek de afstemming op de taxonomie toont voor uitsluitend de beleggingen van het financiële product anders dan in overheidsobligaties.

1. Afstemming op taxonomie van beleggingen met inbegrip van overheidsobligaties*



- Op taxonomie afgestemd: fossiel gas
- Op taxonomie afgestemd: kernenergie
- Op taxonomie afgestemd: geen fossiel gas en kernenergie
- Niet op taxonomie afgestemd

2. Afstemming op taxonomie van beleggingen exclusief overheidsobligaties*



- Op taxonomie afgestemd: fossiel gas
- Op taxonomie afgestemd: kernenergie
- Op taxonomie afgestemd: geen fossiel gas en kernenergie
- Niet op taxonomie afgestemd

Dit diagram vertegenwoordigt 99.99% van de totale beleggingen

*Voor deze grafieken omvatten "overheidsobligaties" alle blootstellingen aan overheidsschulden.

1 Activiteiten in de sectoren fossiel gas en/of kernenergie zullen alleen aan de EU-taxonomie voldoen indien zij bijdragen aan het beperken van de klimaatverandering ("klimaatmitigatie") en geen ernstige afbreuk doen aan de doelstellingen van de EU-taxonomy - zie de toelichting in de linkermarge. De uitgebreide criteria voor economische activiteiten in de sectoren fossiel gas en kernenergie die aan de EU-taxonomie voldoen, zijn vastgesteld in Gedelegeerde Verordening (EU) 2022/1214 van de Commissie.

- **Wat was het aandeel beleggingen in transitie- en faciliterende activiteiten?**

0

- **Hoe verhoudt het percentage beleggingen dat is afgestemd op de EU-taxonomie zich tot het percentage tijdens eerdere referentieperiodes?**

Niet van toepassing.



zijn duurzame beleggingen met een milieudoelstelling die **geen rekening houden met de criteria** voor ecologisch duurzame economische activiteiten in het kader van de Verordening (EU) 2020/852.



- **Wat was het minimaal aandeel duurzame beleggingen met een milieudoelstelling die niet waren afgestemd op de EU-taxonomie?**

22.52%



- **Wat was het minimaal aandeel sociaal duurzame beleggingen?**

14.01%



- **Welke beleggingen zijn opgenomen in "overige"? Waarvoor waren deze bedoeld en waren er ecologische of sociale minimumwaarborgen?**

De onder "overige" opgenomen beleggingen omvatten contanten die werden gebruikt voor liquiditeitsdoeleinden, derivaten voor efficiënt portefeuillebeheer/beleggingsdoeleinden en beleggingen in icbe's en icb's die nodig waren om de beleggingsdoelstelling van het Fonds/Subfonds te behalen. Voor deze beleggingen golden geen ecologische of sociale minimumwaarborgen.



- **Welke maatregelen zijn er in de referentieperiode getroffen om te voldoen aan de ecologische en/of sociale kenmerken?**

Het Fonds/Subfonds promoveert tijdens de verslagperiode ecologische en sociale kenmerken via de volgende acties:

1. Uitsluiting van emittenten die zijn betrokken bij controversiële activiteiten;
2. Hield rekening met ESG-factoren van elke emittent tijdens het besluitvormingsproces voor beleggingen; Dit was een gedocumenteerd proces, maar er waren geen bindende resultaten beoogd;
3. Naleving van goed ondernemingsbestuur, naleving van mensen- en arbeidsrechten, bescherming van het milieu en preventie van omkoping en corruptie;
4. Gescreend koolstofintensiteit;
5. Gescreend afvalintensiteit;
6. Alloceerde gedeeltelijk van de beleggingen in duurzame beleggingen;
7. Verkoos inclusie boven uitsluiting via engagement.



- **Hoe heeft dit financiële product gepresteerd ten opzichte van de referentiebenchmark?**

Niet van toepassing. Dit Fonds/Subfonds werd actief beheerd en beschikte dan ook niet over een specifieke index die was aangewezen als referentiebenchmark om te bepalen of dit financiële product was afgestemd op de ecologische of sociale kenmerken die dit financiële product promoveert.

- **In welk opzicht verschilt de referentiebenchmark van een brede marktindex?**

Referentiebenchmark zijn indices waarmee wordt gemeten of het financiële product voldoet aan de

Niet van toepassing. Dit Fonds/Subfonds werd actief beheerd en beschikte dan ook niet over

ecologische of sociale kenmerken die dat product promoot.

een specifieke index die was aangewezen als referentiebenchmark om te bepalen of dit financiële product was afgestemd op de ecologische of sociale kenmerken die dit financiële product promootte.

● ***Hoe heeft dit financiële product gepresteerd ten aanzien van de duurzaamheidsindicatoren voor het bepalen van de afstemming van de referentiebenchmark op de gepromote ecologische en sociale kenmerken?***

Niet van toepassing. Dit Fonds/Subfonds werd actief beheerd en beschikte dan ook niet over een specifieke index die was aangewezen als referentiebenchmark om te bepalen of dit financiële product was afgestemd op de ecologische of sociale kenmerken die dit financiële product promootte.

● ***Hoe heeft dit financiële product gepresteerd ten opzichte van de referentiebenchmark?***

Niet van toepassing. Dit Fonds/Subfonds werd actief beheerd en beschikte dan ook niet over een specifieke index die was aangewezen als referentiebenchmark om te bepalen of dit financiële product was afgestemd op de ecologische of sociale kenmerken die dit financiële product promootte.

● ***Hoe heeft dit financiële product gepresteerd ten opzichte van de brede marktindex?***

Niet van toepassing. Dit Fonds/Subfonds werd actief beheerd en beschikte dan ook niet over een specifieke index die was aangewezen als referentiebenchmark om te bepalen of dit financiële product was afgestemd op de ecologische of sociale kenmerken die dit financiële product promootte.

Disclaimer

Goldman Sachs Asset Management B.V., Goldman Sachs Asset Management Holdings B.V. of enige andere vennootschap binnen The Goldman Sachs Group Inc. aanvaarden enkel aansprakelijkheid met betrekking tot informatie in dit document indien die informatie misleidend, inaccuraat of inconsistent is met ofwel de relevante passages van de prospectus van het fonds ofwel de vermogensbeheerovereenkomst voor het mandaat. Dit document is correct op 31/12/2023.