

# **GOLDMAN SACHS EUROPE SUSTAINABLE SMALL CAP FUND (NL)**

---

Jaarverslag 2023

# Inhoudsopgave

|      |  |    |
|------|--|----|
| 1.   | ALGEMENE INFORMATIE .....  | 3  |
| 2.   | BESTUURSVERSLAG .....  | 4  |
| 3.   | JAARREKENING 2023 .....  | 42 |
| 3.1  | Balans .....   | 43 |
| 3.2  | Winst-en-verliesrekening .....   | 44 |
| 3.3  | Kasstroomoverzicht .....   | 45 |
| 3.4  | Toelichting .....  | 46 |
| 3.5  | Toelichting op de balans .....   | 52 |
| 3.6  | Toelichting op de winst-en-verliesrekening .....   | 59 |
| 3.7  | Overige algemene toelichtingen .....   | 61 |
| 3.8  | Toelichting Aandelenklasse P .....   | 64 |
| 3.9  | Toelichting Aandelenklasse U .....   | 67 |
| 3.10 | Toelichting Aandelenklasse T .....   | 70 |
| 3.11 | Samenstelling van de beleggingen .....   | 73 |
| 4.   | OVERIGE GEGEVENS .....   | 75 |
| 4.1  | Sustainable Finance Disclosure Regulation (SFDR) .....                                       | 75 |
| 4.2  | Statutaire bepalingen omtrent resultaatbestemming .....                                      | 75 |
| 4.3  | Bestuurdersbelangen .....  | 75 |
| 4.4  | Controleverklaring van de onafhankelijke accountant .....                                    | 75 |
| 5.   | BIJLAGE – MODEL VOOR DE PERIODIEKE INFORMATIEVERSCHAFFING VOOR FINANCIËLE<br>PRODUCTEN ..... | 82 |

## 1. ALGEMENE INFORMATIE

(Subfonds van Goldman Sachs Paraplufonds 1 N.V.)

### **Directie en beheerder**

Goldman Sachs Asset Management B.V.  
Prinses Beatrixlaan 35  
2595 AK Den Haag  
Internet: [www.gsam.com/responsible-investing](http://www.gsam.com/responsible-investing)

### **Directieleden Goldman Sachs Asset Management B.V.**

P. den Besten  
M.C.M. Canisius  
G.E.M. Cartigny  
B.G.J. van Overbeek  
E.J. Siermann

### **Bewaarder**

The Bank of New York Mellon SA/NV, Amsterdam branch  
Claude Debussylaan 7  
1082 MC Amsterdam

### **Onafhankelijke accountant**

PricewaterhouseCoopers Accountants N.V.

### **Fund Agent**

ING Bank N.V.  
Bijlmerplein 888  
1102 MG Amsterdam

### **Bankier**

The Bank of New York Mellon SA/NV  
Boulevard Anspachlaan 1  
1000 B-Brussel  
België

### **Transfer Agent**

The Bank of New York Mellon NV/SA, Amsterdam branch  
Claude Debussylaan 7  
1082 MC Amsterdam

## 2. BESTUURSVERSLAG

### 2.1 Kerncijfers Aandelenklasse P

|                                    |   | 2023      | 2022      | 2021      | 2020      | 2019      |
|------------------------------------|---|-----------|-----------|-----------|-----------|-----------|
| Eigen vermogen (x 1.000)           | € | 56.994    | 66.100    | 89.870    | 81.242    | 148.191   |
| Aantal geplaatste aandelen (stuks) |   | 2.211.755 | 2.720.304 | 2.838.875 | 2.834.807 | 3.972.900 |
| Intrinsieke waarde per aandeel     | € | 25,77     | 24,30     | 31,66     | 28,66     | 37,30     |
| Transactieprijs                    | € | 25,64     | 24,18     | 31,45     | 28,83     | 37,17     |
| Uitgekeerd dividend per aandeel    | € | 1,00      | 2,50      | 5,00      | 4,37      | 1,39      |
| Netto rendement Aandelenklasse     | % | 10,50     | -15,53    | 29,18     | -8,60     | 16,33     |
| Rendement van de index*            | % | 12,74     | -         | -         | -         | -         |
| Relatief rendement                 | % | -2,24     | -         | -         | -         | -         |

\* Per 30 oktober 2023 is een index geïntroduceerd, te weten de MSCI Europe Small Cap (NR). De onder 2023 opgenomen gegevens zijn pro forma en hebben betrekking op de periode 1 januari 2023 tot en met 31 december 2023.

#### Meerjarenoverzicht in totalen

| Bedragen x € 1.000                | 2023         | 2022           | 2021          | 2020           | 2019          |
|-----------------------------------|--------------|----------------|---------------|----------------|---------------|
| Inkomsten                         | 1.804        | 2.247          | 1.699         | 1.294          | 4.056         |
| Bedrijfslasten                    | -374         | -463           | -563          | -536           | -800          |
| Waardeveranderingen               | 4.398        | -15.626        | 21.329        | -16.318        | 15.836        |
| <b>Totaal beleggingsresultaat</b> | <b>5.828</b> | <b>-13.842</b> | <b>22.465</b> | <b>-15.560</b> | <b>19.092</b> |

#### Meerjarenoverzicht per aandeel

| Bedragen x € 1                    | 2023        | 2022         | 2021        | 2020         | 2019        |
|-----------------------------------|-------------|--------------|-------------|--------------|-------------|
| Inkomsten                         | 0,76        | 0,80         | 0,60        | 0,42         | 1,12        |
| Bedrijfslasten                    | -0,16       | -0,16        | -0,20       | -0,17        | -0,22       |
| Waardeveranderingen               | 1,85        | -5,54        | 7,56        | -5,33        | 4,38        |
| <b>Totaal beleggingsresultaat</b> | <b>2,45</b> | <b>-4,90</b> | <b>7,96</b> | <b>-5,08</b> | <b>5,28</b> |

## 2.1.1 Toelichting op de kerncijfers Aandelenklasse P

### Opgenomen periode

De vermelde cijfers hebben betrekking op 31 december respectievelijk op de periode 1 januari tot en met 31 december van het betreffende jaar, tenzij anders vermeld.

### Intrinsieke waarde per aandeel

De intrinsieke waarde van Aandelenklasse P van het Subfonds wordt iedere beursdag door de beheerder vastgesteld. De intrinsieke waarde per aandeel van Aandelenklasse P wordt bepaald door de waarde van Aandelenklasse P te delen door het aantal op de dag van vaststelling bij beleggers uitstaande, geplaatste aandelen van Aandelenklasse P.

### Transactieprijs

De transactieprijs van Aandelenklasse P van het Subfonds wordt iedere beursdag vastgesteld door de beheerder en is gebaseerd op de intrinsieke waarde per aandeel van Aandelenklasse P met een op- of afslag ter vergoeding van de aan- of verkoopkosten van de onderliggende 'fysieke' beleggingen. Deze vergoeding dient ter bescherming van de zittende aandeelhouders van het Subfonds en komt ten goede aan het Subfonds.

Indien geen transactie heeft plaatsgevonden op deze beursdag is de opgenomen transactieprijs gelijk aan de intrinsieke waarde.

### Netto rendement

Het netto rendement van Aandelenklasse P van het Subfonds is gebaseerd op de intrinsieke waarde per aandeel rekening houdend met (eventuele) dividenduitkeringen. Het relatief rendement betreft het verschil tussen het netto rendement van Aandelenklasse P van het Subfonds en het rendement van de index.

### Gemiddeld aantal aandelen

Het gemiddeld aantal aandelen, zoals dat wordt gebruikt in de berekening van het meerjarenoverzicht per aandeel, wordt bepaald als het gewogen gemiddelde van de uitstaande aandelen op dagbasis, gebaseerd op het aantal dagen dat de intrinsieke waardebepaling plaatsvindt gedurende de verslaggevingsperiode.

### Kerncijfers per aandeel

De berekende uitkomst in het meerjarenoverzicht per aandeel kan door het moment en aantal van toe- en uitredingen in combinatie met volatiliteit in de resultaatsontwikkeling gedurende de verslaggevingsperiode een afwijkend beeld geven wanneer dit wordt vergeleken met de koersontwikkeling per aandeel over de verslaggevingsperiode.

## 2.2 Kerncijfers Aandelenklasse U

|                                    |   | 2023    | 2022    | 2021    | 2020    | 2019    |
|------------------------------------|---|---------|---------|---------|---------|---------|
| Eigen vermogen (x 1.000)           | € | 20.270  | 20.136  | 25.721  | 22.790  | 35.502  |
| Aantal geplaatste aandelen (stuks) |   | 632.280 | 675.820 | 632.679 | 651.830 | 791.312 |
| Intrinsieke waarde per aandeel     | € | 32,06   | 29,80   | 40,65   | 34,96   | 44,86   |
| Transactieprijs                    | € | 31,90   | 29,65   | 40,39   | 35,17   | 44,71   |
| Uitgekeerd dividend per aandeel    | € | 0,60    | 4,23    | 4,00    | 4,60    | 0,15    |
| Netto rendement Aandelenklasse     | % | 9,77    | -16,08  | 28,28   | -9,19   | 15,58   |
| Rendement van de index*            | % | 12,74   | -       | -       | -       | -       |
| Relatief rendement                 | % | -2,97   | -       | -       | -       | -       |

\* Per 30 oktober 2023 is een index geïntroduceerd, te weten de MSCI Europe Small Cap (NR). De onder 2023 opgenomen gegevens zijn pro forma en hebben betrekking op de periode 1 januari 2023 tot en met 31 december 2023.

### Meerjarenoverzicht in totalen

| Bedragen x € 1.000                | 2023         | 2022          | 2021         | 2020          | 2019         |
|-----------------------------------|--------------|---------------|--------------|---------------|--------------|
| Inkomsten                         | 605          | 656           | 470          | 364           | 960          |
| Bedrijfslasten                    | -259         | -277          | -325         | -295          | -378         |
| Waardeveranderingen               | 1.517        | -4.427        | 5.903        | -3.545        | 3.814        |
| <b>Totaal beleggingsresultaat</b> | <b>1.863</b> | <b>-4.048</b> | <b>6.048</b> | <b>-3.476</b> | <b>4.396</b> |

### Meerjarenoverzicht per aandeel

| Bedragen x € 1                    | 2023        | 2022         | 2021        | 2020         | 2019        |
|-----------------------------------|-------------|--------------|-------------|--------------|-------------|
| Inkomsten                         | 0,93        | 1,00         | 0,75        | 0,51         | 1,32        |
| Bedrijfslasten                    | -0,40       | -0,42        | -0,52       | -0,41        | -0,52       |
| Waardeveranderingen               | 2,32        | -6,74        | 9,47        | -4,96        | 5,26        |
| <b>Totaal beleggingsresultaat</b> | <b>2,85</b> | <b>-6,16</b> | <b>9,70</b> | <b>-4,86</b> | <b>6,06</b> |

## 2.2.1 Toelichting op de kerncijfers Aandelenklasse U

### Opgenomen periode

De vermelde cijfers hebben betrekking op 31 december respectievelijk op de periode 1 januari tot en met 31 december van het betreffende jaar, tenzij anders vermeld.

### Intrinsieke waarde per aandeel

De intrinsieke waarde van Aandelenklasse U van het Subfonds wordt iedere beursdag door de beheerder vastgesteld. De intrinsieke waarde per aandeel van Aandelenklasse U wordt bepaald door de waarde van Aandelenklasse U te delen door het aantal op de dag van vaststelling bij beleggers uitstaande, geplaatste aandelen van Aandelenklasse U.

### Transactieprijs

De transactieprijs van Aandelenklasse U van het Subfonds wordt iedere beursdag vastgesteld door de beheerder en is gebaseerd op de intrinsieke waarde per aandeel van Aandelenklasse U met een op- of afslag ter vergoeding van de aan- of verkoopkosten van de onderliggende 'fysieke' beleggingen. Deze vergoeding dient ter bescherming van de zittende aandeelhouders van het Subfonds en komt ten goede aan het Subfonds.

Indien geen transactie heeft plaatsgevonden op deze beursdag is de opgenomen transactieprijs gelijk aan de intrinsieke waarde.

### Netto rendement

Het netto rendement van Aandelenklasse U van het Subfonds is gebaseerd op de intrinsieke waarde per aandeel rekening houdend met (eventuele) dividenduitkeringen. Het relatief rendement betreft het verschil tussen het netto rendement van Aandelenklasse U van het Subfonds en het rendement van de index.

### Gemiddeld aantal aandelen

Het gemiddeld aantal aandelen, zoals dat wordt gebruikt in de berekening van het meerjarenoverzicht per aandeel, wordt bepaald als het gewogen gemiddelde van de uitstaande aandelen op dagbasis, gebaseerd op het aantal dagen dat de intrinsieke waardebepaling plaatsvindt gedurende de verslaggevingsperiode.

### Kerncijfers per aandeel

De berekende uitkomst in het meerjarenoverzicht per aandeel kan door het moment en aantal van toe- en uittredingen in combinatie met volatiliteit in de resultaatsontwikkeling gedurende de verslaggevingsperiode een afwijkend beeld geven wanneer dit wordt vergeleken met de koersontwikkeling per aandeel over de verslaggevingsperiode.

## 2.3 Kerncijfers Aandelenklasse T

|                                    |   | 2023      | 2022      | 2021      | 2020      | 2019    |
|------------------------------------|---|-----------|-----------|-----------|-----------|---------|
| Eigen vermogen (x 1.000)           | € | 17.814    | 16.279    | 21.545    | 20.924    | 30.376  |
| Aantal geplaatste aandelen (stuks) |   | 1.924.497 | 1.890.808 | 2.085.138 | 2.382.249 | 677.061 |
| Intrinsieke waarde per aandeel     | € | 9,26      | 8,61      | 10,33     | 8,78      | 44,86   |
| Transactieprijs                    | € | 9,21      | 8,57      | 10,26     | 8,84      | 44,71   |
| Uitgekeerd dividend per aandeel    | € | 0,18      | 0,06      | 0,79      | 25,45     | 0,15    |
| Netto rendement Aandelenklasse     | % | 9,77      | -16,08    | 28,27     | -9,19     | 15,58   |
| Rendement van de index*            | % | 12,74     | -         | -         | -         | -       |
| Relatief rendement                 | % | -2,97     | -         | -         | -         | -       |

\* Per 30 oktober 2023 is een index geïntroduceerd, te weten de MSCI Europe Small Cap (NR). De onder 2023 opgenomen gegevens zijn pro forma en hebben betrekking op de periode 1 januari 2023 tot en met 31 december 2023.

### Meerjarenoverzicht in totalen

| Bedragen x € 1.000                | 2023         | 2022          | 2021         | 2020          | 2019         |
|-----------------------------------|--------------|---------------|--------------|---------------|--------------|
| Inkomsten                         | 510          | 549           | 457          | 353           | 885          |
| Bedrijfslasten                    | -218         | -227          | -316         | -285          | -353         |
| Waardeveranderingen               | 1.295        | -3.887        | 5.719        | -3.501        | 3.564        |
| <b>Totaal beleggingsresultaat</b> | <b>1.587</b> | <b>-3.565</b> | <b>5.860</b> | <b>-3.433</b> | <b>4.096</b> |

### Meerjarenoverzicht per aandeel

| Bedragen x € 1                    | 2023        | 2022         | 2021        | 2020         | 2019        |
|-----------------------------------|-------------|--------------|-------------|--------------|-------------|
| Inkomsten                         | 0,27        | 0,28         | 0,19        | 0,20         | 1,31        |
| Bedrijfslasten                    | -0,11       | -0,11        | -0,13       | -0,16        | -0,52       |
| Waardeveranderingen               | 0,68        | -1,96        | 2,34        | -1,94        | 5,27        |
| <b>Totaal beleggingsresultaat</b> | <b>0,84</b> | <b>-1,79</b> | <b>2,40</b> | <b>-1,90</b> | <b>6,06</b> |



### 2.3.1 Toelichting op de kerncijfers Aandelenklasse T

#### Opgenomen periode

De vermelde cijfers hebben betrekking op 31 december respectievelijk op de periode 1 januari tot en met 31 december van het betreffende jaar, tenzij anders vermeld.

#### Intrinsieke waarde per aandeel

De intrinsieke waarde van Aandelenklasse T van het Subfonds wordt iedere beursdag door de beheerder vastgesteld. De intrinsieke waarde per aandeel van Aandelenklasse T wordt bepaald door de waarde van Aandelenklasse T te delen door het aantal op de dag van vaststelling bij beleggers uitstaande, geplaatste aandelen van Aandelenklasse T.

#### Transactieprijs

De transactieprijs van Aandelenklasse T van het Subfonds wordt iedere beursdag vastgesteld door de beheerder en is gebaseerd op de intrinsieke waarde per aandeel van Aandelenklasse T met een op- of afslag ter vergoeding van de aan- of verkoopkosten van de onderliggende 'fysieke' beleggingen. Deze vergoeding dient ter bescherming van de zittende aandeelhouders van het Subfonds en komt ten goede aan het Subfonds.

Indien geen transactie heeft plaatsgevonden op deze beursdag is de opgenomen transactieprijs gelijk aan de intrinsieke waarde.

#### Netto rendement

Het netto rendement van Aandelenklasse T van het Subfonds is gebaseerd op de intrinsieke waarde per aandeel rekening houdend met (eventuele) dividenduitkeringen. Het relatief rendement betreft het verschil tussen het netto rendement van Aandelenklasse T van het Subfonds en het rendement van de index.

#### Gemiddeld aantal aandelen

Het gemiddeld aantal aandelen, zoals dat wordt gebruikt in de berekening van het meerjarenoverzicht per aandeel, wordt bepaald als het gewogen gemiddelde van de uitstaande aandelen op dagbasis, gebaseerd op het aantal dagen dat de intrinsieke waardebepaling plaatsvindt gedurende de verslaggevingsperiode.

#### Kerncijfers per aandeel

De berekende uitkomst in het meerjarenoverzicht per aandeel kan door het moment en aantal van toe- en uittredingen in combinatie met volatiliteit in de resultaatsontwikkeling gedurende de verslaggevingsperiode een afwijkend beeld geven wanneer dit wordt vergeleken met de koersontwikkeling per aandeel over de verslaggevingsperiode.

## 2.4 Algemene fondsinformatie

Goldman Sachs Europe Sustainable Small Cap Fund (NL) (hierna aangegeven als 'Subfonds') maakt deel uit van Goldman Sachs Paraplufonds 1 N.V. (voor meer informatie zie paragraaf 2.11 Structuur). Het jaarverslag van Goldman Sachs Paraplufonds 1 N.V. (hierna aangegeven als het 'Fonds') is beschikbaar op de website van de beheerder.

Het Subfonds heeft geen medewerkers in dienst. De directie van het Subfonds wordt gevoerd door Goldman Sachs Asset Management B.V. ('GSAM BV'), gevestigd te Den Haag. GSAM BV is tevens de beheerder van het Subfonds en beschikt in die hoedanigheid over een vergunning van de Stichting Autoriteit Financiële Markten ('AFM') uit hoofde van de Wet op het financieel toezicht ('Wft'). Alle aandelen in GSAM BV worden gehouden door Goldman Sachs Asset Management International Holdings B.V. Beide entiteiten maken deel uit van The Goldman Sachs Group, Inc (hierna aangegeven als 'Goldman Sachs').

Goldman Sachs is beursgenoteerd aan de New York Stock Exchange en kwalificeert als een bank holding company onder Amerikaanse wetgeving. Goldman Sachs is een wereldwijd opererende financiële instelling en biedt - door middel van een grote verscheidenheid van toonaangevende bedrijven en dochterondernemingen -particulieren, bedrijven en instellingen (geïntegreerde) financiële diensten aan.

De AFM en De Nederlandsche Bank N.V. ('DNB') treden op als toezichthouders. De AFM is belast met het gedragstoezicht op grond van de Wft. Het prudentieel toezicht wordt uitgeoefend door DNB.

## 2.5 Wijziging namen per 6 maart 2023

Op 6 maart 2023 is de naam van het Subfonds alsmede dat van het Fonds en de juridische entiteiten van GSAM BV gewijzigd. In het jaarverslag 2023 zijn de nieuwe namen gehanteerd zoals deze met ingang van 6 maart 2023 gelden.

| Naam vanaf 6 maart 2023  | Naam tot 6 maart 2023                              |
|--|--|
| Goldman Sachs Europe Sustainable Small Cap Fund (NL)                                       | NN Europees Deelnemingen Fonds                     |
| Goldman Sachs Paraplufonds 1 N.V.  | NN Paraplufonds 1 N.V.                             |
| Goldman Sachs Asset Management B.V.  | NN Investment Partners B.V.                        |
| Goldman Sachs Asset Management International Holdings B.V.                                 | NN Investment Partners International Holdings B.V. |
| Goldman Sachs Fund Holdings B.V.   | NNIP Fund Holdings B.V.                            |
| <a href="http://www.gsam.com/responsible-investing">www.gsam.com/responsible-investing</a> | <a href="http://www.nnip.com">www.nnip.com</a>     |

## 2.6 Doelstelling

Het Subfonds stelt zich ten doel om door middel van actief beheer te komen tot een beter totaal rendement op lange termijn dan de index.

## 2.7 Beleggingsbeleid

Het Subfonds wordt actief beheerd door middel van een gericht fundamenteel beleggingsbeleid en belegt zijn vermogen hoofdzakelijk in (certificaten van) aandelen (daaronder begrepen claims, converteerbare obligaties, winst- en oprichtersbewijzen dan wel opties, warrants ter verkrijging of vervreemding van dergelijke effecten en overige soortgelijke waardepapieren) van ondernemingen die hun zetel, hun beursnotering of hun hoofdactiviteit(en) in Europa hebben. Het Subfonds belegt hoofdzakelijk in ondernemingen waarvan de marktkapitalisatie qua omvang relatief klein is (de zogenaamde 'small caps'), een duurzame bedrijfsvoering nastreven en voldoen aan de op dat gebied door de beheerder gehanteerde criteria, waarbij afwijkingsgrenzen gehanteerd worden ten opzichte van de index. De samenstelling van de beleggingen van het Subfonds kan derhalve materieel afwijken van die van de index. De index is een representatieve weergave van het beleggingsuniversum. Het Subfonds kan beleggen in ondernemingen die geen onderdeel uitmaken van de index.

Het Subfonds heeft de mogelijkheid om de beleggingen zowel direct als indirect - bijvoorbeeld door het aangaan van exposure op de betreffende financiële instrumenten via derivaten of beleggingen in andere beleggingsfondsen – aan te houden.

Het Subfonds promoot ecologische- en/of sociale kenmerken, zoals beschreven in artikel 8 van Verordening (EU) 2019/2088 (betreffende informatieverschaffing over duurzaamheid in de financiële dienstensector, welke verordening van tijd tot tijd kan worden gewijzigd of aangevuld).

Het Subfonds past Stewardship toe evenals een ESG-integratiebenadering en uitsluitingscriteria met betrekking tot verschillende activiteiten. Aanvullende informatie kan worden gevonden in het prospectus.

Het Subfonds neemt de belangrijkste ongunstigste effecten (Principal Adverse Impact, of PAI's) op duurzaamheidsfactoren voornamelijk middels Stewardship in overweging. Informatie omtrent de belangrijkste ongunstigste effecten op duurzaamheidsfactoren kan worden gevonden in het prospectus.

Het Subfonds kan gebruik maken van derivaten zoals opties, futures, warrants, swaps en valutatermijntransacties. Deze kunnen worden toegepast voor het afdekken van risico's en efficiënt portefeuillebeheer. Daarbij kan sprake zijn van hefboomwerking waardoor de gevoeligheid van het Subfonds voor marktbevingen wordt vergroot. Bij het gebruik van derivaten wordt ervoor zorg gedragen dat de portefeuille als geheel binnen de beleggingsrestricties blijft. Het risicoprofiel behorende bij het type belegger waarop het Subfonds zich richt, wijzigt niet als gevolg van het gebruik van deze instrumenten.

Naast het bovenstaande geldt ten aanzien van het beleggingsbeleid van het Subfonds het volgende:

- er zal hoofdzakelijk belegd worden in Europese valuta's. Tevens kan belegd worden in andere valuta's;
- indien de beheerder daartoe aanleiding ziet, kunnen risico's, zoals bijvoorbeeld valutarisico's, worden afgedekt;
- het Subfonds belegt in minder liquide effecten. In verband daarmee is het hierna omschreven liquiditeitsrisico gekwalificeerd als groot. Daardoor bestaat het risico dat het Subfonds niet de mogelijkheid heeft om uitredingen door beleggers te faciliteren, indien op enig moment sprake mocht zijn van onvoldoende liquiditeit in de markt, waardoor de betreffende effecten niet tegen de marktprijs kunnen worden verkocht;
- voor zover het vermogen niet belegd is in de hiervoor genoemde financiële instrumenten, bestaat de mogelijkheid om het vermogen te beleggen in bepaalde geldmarktinstrumenten (bijvoorbeeld certificates of deposit en commercial paper), geldmarkt beleggingsfondsen of aan te houden in de vorm van liquide middelen;
- extra inkomsten kunnen worden gegenereerd door het aangaan van "repurchase agreements" ("repo's") en "lending transacties" (uitlenen van effecten uit de beleggingsportefeuille);
- de 'global exposure' van dit Subfonds wordt bepaald volgens de 'commitment' methode;
- in afwijking van hetgeen daaromtrent in het prospectus vermeld staat wordt over de door dit Subfonds gebruikte hefboomfinanciering geen verantwoording afgelegd in het jaarverslag;
- de beheerder van Goldman Sachs Paraplufonds 1 N.V. heeft de bevoegdheid om als debiteur kortlopende leningen aan te gaan ten behoeve van het Subfonds;

- transacties met gelieerde partijen zullen tegen marktconforme voorwaarden plaatsvinden;
- het Subfonds belegt, in lijn met het beleggingsbeleid, in financiële instrumenten in Europa. De belangrijkste aandelenmarkten bevinden zich in Londen, Frankfurt, Parijs en Amsterdam;
- het Subfonds zal in totaal niet meer dan tien procent van het beheerde vermogen beleggen in rechten van deelnemingen in andere beleggingsinstellingen.

## 2.8 Dividendbeleid

Het Subfonds voert een actief dividendbeleid dat erop gericht is de winst over elk boekjaar uiterlijk 8 maanden na afloop van het boekjaar uit te keren. Het management kan overwegen om tussentijdse dividenden uit te keren of meer dan de jaarlijkse winst uit te keren. Het bedrag en de frequentie van uitkeringen kunnen van jaar tot jaar fluctueren en kunnen nul zijn. De uitkeringen kunnen per aandelenklasse variëren evenals de betalingswijze van de uitkering.

Het dividend van Aandelenklasse P werd in 2022 op kwartaalbasis uitgekeerd aan de aandeelhouders. Vanaf 2023 is de frequentie van de dividenduikering voor Aandelenklasse P aangepast naar een jaarlijkse uitkering.

## 2.9 Index

MSCI Europe Small Cap (NR).

## 2.10 Uitbesteding werkzaamheden

### Uitbesteding fondsadministratie

De beheerder van het Subfonds heeft de fondsenadministratie uitbesteed aan The Bank of New York Mellon SA/NV. Deze uitbesteding heeft onder meer betrekking op het berekenen van de intrinsieke waarde, de boekhouding en het verrichten van betalingen. De beheerder blijft verantwoordelijk voor de kwaliteit en continuïteit van deze diensten.

### Uitbesteding financiële rapportages

De beheerder van het Subfonds heeft het opstellen van meerdere financiële rapportages, waaronder de (half)jaarverslagen van de Nederlandse GSAM BV fondsen, aan DM Financial Netherlands B.V. (voorheen genaamd Solutional Netherlands B.V.) uitbesteed. De beheerder blijft verantwoordelijk voor de kwaliteit en continuïteit van de financiële rapportages.

## 2.11 Structuur

Het Fonds is een beleggingsmaatschappij met veranderlijk kapitaal zoals omschreven in artikel 76a van Boek 2 van het Burgerlijk Wetboek met een open end structuur. Het Fonds zal, bijzondere omstandigheden uitgezonderd, in beginsel iedere beursdag aandelen kunnen uitgeven of inkopen.

Het Fonds is een instelling voor collectieve belegging in effecten ('icbe') in de zin van de Wet op het financieel toezicht ('Wft'). GSAM BV treedt op als beheerder van een icbe als bedoeld in artikel 1:1 Wft en beschikt in die hoedanigheid over een vergunning als bedoeld in artikel 2:69b lid 1, aanhef en onderdeel a van de Wft van de AFM.

Het Fonds heeft een zogenaamde paraplustructuur, hetgeen betekent dat de gewone aandelen zijn onderverdeeld in verschillende series aandelen, waarbij elke serie aandelen correspondeert met een afzonderlijk Subfonds. Goldman Sachs Paraplufonds 1 N.V. is juridisch eigenaar van het vermogen dat wordt toegerekend aan de afzonderlijke Subfondsen.

Een Subfonds is een administratief afgescheiden gedeelte van het vermogen van het Fonds waarvoor een separaat beleggingsbeleid wordt gevoerd. In de Wft is vastgelegd dat alle normen die (mede) zijn gericht tot het Fonds ook van toepassing zijn op de Subfondsen. Het in elk Subfonds te storten of daaraan toe te rekenen gedeelte van het vermogen van het Fonds wordt overeenkomstig een specifiek beleggingsbeleid afzonderlijk belegd. Zowel de positieve als de negatieve waardeveranderingen in de beleggingsportefeuille van een Subfonds komen ten gunste respectievelijk ten laste van het desbetreffende Subfonds.

Een Subfonds heeft een afgescheiden vermogen waarvoor een wettelijke rangregeling geldt. Hierdoor dient het vermogen van een Subfonds alleen ter voldoening van vorderingen die voortvloeien uit schulden die verband houden met het beheer en het bewaren van het Subfonds en de aandelen in dat Subfonds.

Een Subfonds is onderverdeeld in één of meerdere Aandelenklassen. De Aandelenklassen binnen een Subfonds kunnen onderling verschillen op het vlak van kosten- en vergoedingsstructuur, het minimumbedrag van eerste inleg, eisen aan de hoedanigheid van de beleggers, de valuta waarin de intrinsieke waarde is uitgedrukt, etc.

#### Overzicht karakteristieken per Aandelenklasse per 31-12-2023

##### Aandelenklasse P

|                                |   |
|--------------------------------|---|
| Hoedanigheid beleggers         | Dit is een beursgenoteerde aandelenklasse bestemd voor particuliere (niet professionele) beleggers. |
| Juridische naam                | Goldman Sachs Europe Sustainable Small Cap Fund (NL) - P  |
| Commerciële naam               | Goldman Sachs Europe Sustainable Small Cap Fund (NL)  |
| Handelssymbool                 | GSED  |
| ISIN code                      | NL0012817134  |
| Managementvergoeding           | 0,50%   |
| Vaste Overige Kostenvergoeding | 0,13%   |

##### Aandelenklasse U

|                        |  |
|------------------------|--|
| Hoedanigheid beleggers | Dit is een aandelenklasse bestemd voor door de beheerder goedgekeurde verzekeraars en daaraan gelieerde producten ten behoeve van vermogensopbouw. |
| Juridische naam        | Goldman Sachs Europe Sustainable Small Cap Fund (NL) - U   |
| Commerciële naam       | Goldman Sachs Europe Sustainable Small Cap Fund (NL) - U   |
| ISIN code              | NL0012817159   |
| Managementvergoeding   | 1,20%  |

##### Aandelenklasse T

|                        |  |
|------------------------|--|
| Hoedanigheid beleggers | Dit is een aandelenklasse bestemd voor andere door de beheerder beheerde icbe's en beleggingsinstellingen dan wel door de beheerder goedgekeurde partijen. |
| Juridische naam        | Goldman Sachs Europe Sustainable Small Cap Fund (NL) - T   |
| Commerciële naam       | Goldman Sachs Europe Sustainable Small Cap Fund (NL) - T   |
| ISIN code              | NL0012838833   |
| Managementvergoeding   | 1,20%  |

**Overzicht karakteristieken per Aandelenklasse per 31-12-2023**

| <b>Op- en afslagvergoeding</b> |       |
|--------------------------------|-------|
| Opslagvergoeding               | 0,64% |
| Afslagvergoeding               | 0,50% |
| <hr/>                          |       |
| Maximale opslagvergoeding      | 1,50% |
| Maximale afslagvergoeding      | 1,50% |

**Toelichting vergoedingen**

**Managementvergoeding**

Aan de aandelenklasse wordt een managementvergoeding in rekening gebracht per jaar, te herleiden naar een percentage op dagbasis dat wordt berekend over het totale vermogen van de aandelenklasse aan het einde van iedere dag.

**Vaste Overige Kostenvergoeding**

Naast de managementvergoeding worden overige kosten ten laste van de aandelenklasse gebracht. Deze kosten worden middels een vaste vergoeding per jaar, de Vaste Overige Kostenvergoeding ("VOK"), in rekening gebracht, te herleiden naar een percentage op dagbasis dat wordt berekend over het totale vermogen van de aandelenklasse aan het einde van iedere dag.

**Overige kosten**

Ten laste van de aandelenklasse kunnen Overige kosten in rekening worden gebracht. Deze kosten worden, voor zover van toepassing, nader onderbouwd in de toelichting op de betreffende aandelenklasse zoals opgenomen in de jaarrekening.

**Op- en afslagvergoeding**

Betreft aan aandeelhouders in rekening gebrachte vergoeding bij aan- of verkoop van aandelen in het Subfonds. De vergoeding, die wordt berekend door middel van een procentuele op- dan wel afslag op de intrinsieke waarde, dient ter bescherming van de zittende aandeelhouders van het Subfonds en komt ten goede aan het Subfonds.

Het actuele percentage van de op- en afslag wordt gepubliceerd op de website van de beheerder en kan derhalve fluctueren. Dit percentage kan zonder voorafgaande mededeling worden aangepast, indien de beheerder dit noodzakelijk acht ter bescherming van de zittende aandeelhouders van het Subfonds.

**Maximale op- en afslagvergoeding**

De beheerder heeft uit oogpunt van transparantie een maximum percentage vastgesteld over de intrinsieke waarde van de aandelen. In uitzonderlijke marktomstandigheden, zulks ter discretie van de beheerder, kan de beheerder in het belang van de zittende aandeelhouders van het Subfonds een hoger percentage hanteren dan het op dat moment voor het Subfonds geldende maximum percentage. Daarnaast kan de beheerder in het belang van de zittende aandeelhouders een hoger percentage hanteren dan het op dat moment voor het Subfonds geldende (maximum) percentage in het geval van exceptionele, omvangrijke opdrachten tot aan- en verkoop betreffende aandelen in het Subfonds, zulks ter vergoeding van de daarmee verband houdende additionele transactiekosten.

## 2.12 Uitgifte en inkoop van aandelen

Het Fonds is een open end beleggingsmaatschappij, hetgeen betekent dat de directie van het Fonds, behoudens uitzonderlijke situaties, op verzoek van beleggers (ingekochte) aandelen zal uitgeven en/of vervreemden ("uitgifte") en gehouden is op verzoek van beleggers aandelen te verkrijgen ("inkoop") tegen de transactieprijs van een aandeel zoals die voor een betreffende beursdag is vastgesteld. De transactieprijs van een aandeel in het Subfonds is de intrinsieke waarde vermeerderd of verminderd met een op- of afslag ter dekking van de aan- en verkoopkosten van 'fysieke' beleggingen. Deze vergoeding dient ter bescherming van de zittende aandeelhouders van het Subfonds en komt ten goede aan het Subfonds.

Uitgifte en inkoop is op iedere beursdag mogelijk. Het Fonds zal op verzoek aandelen uitgeven of inkopen. De directie van het Fonds kan de uitgifte of de inkoop van aandelen weigeren indien naar het oordeel van de beheerder door uitgifte of de inkoop van aandelen het Fonds niet langer zou voldoen aan een of meer van de vereisten om te worden aangemerkt als fiscale beleggingsinstelling als bedoeld in artikel 28 van de Wet op de vennootschapsbelasting 1969. Daarnaast is de beheerder in bijzondere gevallen bevoegd in het belang van (de aandeelhouders in) het Fonds op eigen initiatief aandelen in te kopen.

Uitgifte van aandelen van Aandelenklasse P geschiedt onder de afhandelingsvoorwaarden zoals gebruikelijk op de effectenbeurs van Euronext Amsterdam bij NYSE Euronext. Uitgifte van aandelen van Aandelenklassen U en T geschiedt onder de afhandelingsvoorwaarden zoals bepaald in de tussen Goldman Sachs Paraplufonds 1 N.V. en Euroclear Nederland (Nederlands Centraal Instituut voor Giraal Effectenverkeer B.V.), gevestigd te Amsterdam ter zake gesloten overeenkomst.

## 2.13 Kopen en verkopen van aandelen in het Subfonds

Alle aandelenklassen van het Subfonds kennen één handelsmoment per beursdag. Aan- en verkoopopdrachten die op een beursdag voor 16.00 uur ("cut-off tijdstip") worden ingelegd op de beurs (in geval van een beursgenoteerde aandelenklasse) dan wel bij de Transfer Agent worden afgewikkeld tegen de transactieprijs zoals die de eerstvolgende beursdag wordt vastgesteld door de beheerder, behoudens indien sprake is van vervroegde sluiting van de beurs.

### Aandelenklasse P en de Fund Agent

Aandelen van Aandelenklasse P van het Subfonds zijn toegelaten tot de notering en kunnen worden gekocht en verkocht op Euronext Amsterdam bij NYSE Euronext door tussenkomst van een bank of andere financiële onderneming die intermediair is in de zin van de Wet giraal effectenverkeer.

Het Fonds is met ING Bank N.V. overeengekomen dat ING Bank N.V. als Fund Agent zal fungeren. De Fund Agent is er voor verantwoordelijk om de aan- en verkoopopdrachten zoals die zijn ingelegd in het beursorderboek met betrekking tot Aandelenklasse P van het Subfonds, met inachtneming van de voorwaarden zoals vermeld in het prospectus te beoordelen en te accepteren. Na sluiting van het orderboek zal de Fund Agent alle aan- en verkooporders met betrekking tot Aandelenklasse P van het Subfonds, via de Transfer Agent, doorgeven aan het Fonds. De transactieprijs waartegen deze aan- en verkooporders de volgende beursdag worden afgerekend wordt door de beheerder, door tussenkomst van de Fund Agent, aangeleverd bij Euronext Amsterdam bij NYSE Euronext.

### Aandelenklassen U en T en de Transfer Agent

Aandelen van Aandelenklassen U en T van het Subfonds kunnen worden gekocht en verkocht door tussenkomst van The Bank of New York Mellon SA/NV te Brussel, België. De Transfer Agent, tevens zijnde The Bank of New York Mellon SA/NV, is ervoor verantwoordelijk om de aan- en verkoopopdrachten van betreffende aandelen van deze aandelenklassen zoals die bij haar zijn ingelegd in het orderboek, met inachtneming van de voorwaarden zoals vermeld in het prospectus te beoordelen en te accepteren. Na sluiting van het orderboek zal de Transfer Agent het saldo van alle aan- en verkooporders doorgeven aan het Fonds. De transactieprijs waartegen deze aan- en verkooporders de volgende beursdag worden afgerekend, wordt door de beheerder gepubliceerd.

## 2.14 Fiscale aspecten

Het Subfonds maakt onderdeel uit van Goldman Sachs Paraplufonds 1 N.V. dat de status heeft van fiscale beleggingsinstelling (FBI) zoals bedoeld in artikel 28 Wet op de vennootschapsbelasting 1969. Het Fonds is opgezet om aan de voorwaarden van een fiscale beleggingsinstelling zoals bedoeld in artikel 28 van de Wet op de vennootschapsbelasting 1969 te voldoen. Op een fiscale beleggingsinstelling is het bijzondere vennootschapsbelasting tarief van 0% van toepassing. Wanneer het Fonds niet aan de voorwaarden voldoet vervalt in beginsel de status van fiscale beleggingsinstelling met terugwerkende kracht tot begin van het jaar en is het Fonds normaal onderworpen aan de vennootschapsbelasting. De beheerder ziet er op toe dat voor zover het in haar vermogen ligt, het Fonds te allen tijde aan de in de wet en in het Besluit beleggingsinstellingen gestelde voorwaarden voldoet.

Een van de belangrijke voorwaarden is dat het Subfonds de voor uitdeling beschikbare winst binnen acht maanden na het einde van het boekjaar aan de aandeelhouders uit dient te keren (uitdelingsverplichting). Een positief saldo van koersresultaten op effecten en een positief saldo ter zake van vervreemding van overige beleggingen (zowel gerealiseerd als ongerealiseerd), na aftrek van een evenredig aandeel in de kosten die met het beheer van de beleggingen verband houden, wordt toegevoegd aan de zogeheten herbeleggingsreserve en valt niet onder de uitdelingsverplichting. Het Subfonds kan daarnaast onder gestelde voorwaarden een afrondingsreserve tot ten hoogste 1% van het gestort kapitaal vormen welke de uitdelingsverplichting gedeeltelijk op kan schorten.

Het Fonds houdt op winstuitkeringen in beginsel 15% dividendbelasting in. Een eventuele uitdeling ten laste van de herbeleggingsreserve kan onder omstandigheden ook zonder de inhouding van dividendbelasting plaatsvinden. Het kan voorkomen dat het Fonds de inkoop van aandelen dient te belasten met dividendbelasting. Ook kan het Fonds er onder omstandigheden voor kiezen om dividendbelasting in te houden op de inkoop van aandelen van haar aandeelhouders.

Wanneer het Fonds gehouden is om dividendbelasting in te houden kan het onder omstandigheden een vermindering toepassen op het deel dat ook daadwerkelijk aan de belastingdienst dient te worden afgedragen (afdrachtvermindering). Het bedrag van de afdrachtvermindering wordt bepaald door de ten laste van het Fonds ingehouden Nederlandse dividendbelasting en buitenlandse bronheffing (tot ten hoogste 15%). Ten aanzien van de te claimen afdrachtvermindering die verband houdt met de ingehouden buitenlandse bronheffing geldt een beperking voor zover Nederlandse rechtspersonen die vrijgesteld zijn van vennootschapsbelasting in het Fonds participeren, dan wel voor zover buitenlandse lichamen in het Fonds participeren die op grond van de Nederlandse wet dan wel een regeling of verdrag ter voorkoming van dubbele belasting recht hebben op teruggaaf van Nederlandse dividendbelasting.



## 2.15 Auditcommissie taken

Voor beleggingsinstellingen welke als organisatie van openbaar belang (OOB) worden gekwalificeerd moet in principe een auditcommissie worden ingesteld. GSAM BV is op grond van artikel 3 Besluit instelling auditcommissie echter vrijgesteld van het aanstellen van een auditcommissie. Dit betekent dat de fondsen van GSAM BV met een OOB status geen auditcommissie hebben. De afwezigheid van een auditcommissie betekent echter niet dat de hierbij behorende taken vervallen, maar dat deze op een andere plaats binnen de GSAM BV organisatie dienen te zijn belegd. Onderstaand overzicht geeft de belangrijke toezichhoudende taken van de auditcommissie weer. Binnen GSAM BV zullen deze taken door de vergadering van houders van prioriteits aandelen, Goldman Sachs Fund Holdings B.V., worden uitgevoerd.

- Procedure voor aanstellen controlerend accountant

Het is de taak van de auditcommissie de procedure voor de selectie van de externe accountant vast te stellen.

- Rapportage door de controlerend accountant

De auditcommissie is verantwoordelijk voor het doornemen en bespreken van de rapportage van de controlerend accountant, alsmede het monitoren van adequate opvolging.

- Monitoren onafhankelijkheid controlerend accountant

De auditcommissie is verantwoordelijk voor het monitoren van de onafhankelijkheid van de controlerend accountant, zowel voorafgaand als gedurende de controleperiode.

- Goedkeuren non-audit werkzaamheden

Naast de reguliere controlewerkzaamheden worden door de controlerend accountant jaarlijks ook andere werkzaamheden uitgevoerd. Dit zijn de overige- of niet-controleopdrachten. De auditcommissie is verantwoordelijk voor het vooraf goedkeuren van dergelijke aanvullende diensten als deze door de controlerend accountant worden uitgevoerd.

## 2.16 Bewaarder Goldman Sachs Paraplufonds 1 N.V.

De activa van Goldman Sachs Paraplufonds 1 N.V. worden bewaard door The Bank of New York Mellon SA/NV, Amsterdam branch, als de bewaarder van Goldman Sachs Paraplufonds 1 N.V. (de "bewaarder").

Het eigen vermogen van de bewaarder bedraagt ten minste € 730.000,-.

Tussen de beheerder en bewaarder van Goldman Sachs Paraplufonds 1 N.V. is een schriftelijke overeenkomst inzake beheer en bewaring gesloten. Op hoofdlijnen bevat deze overeenkomst de volgende elementen:

- de bewaarder zorgt ervoor dat de kasstromen van Goldman Sachs Paraplufonds 1 N.V. naar behoren worden gecontroleerd en in het bijzonder dat alle betalingen door of namens beleggers bij de inschrijving op de aandelen ontvangen zijn en dat alle contanten van Goldman Sachs Paraplufonds 1 N.V. geboekt worden op kasgeldrekeningen die op naam van Goldman Sachs Paraplufonds 1 N.V. of op naam van de bewaarder die namens Goldman Sachs Paraplufonds 1 N.V. optreedt, geopend zijn bij (in beginsel) een entiteit zoals beschreven in artikel 18 lid 1 onder a), b) en c) van de Europese Richtlijn 2006/73/EG (een kredietinstelling of een bank waaraan in een derde land een vergunning is verleend).
- de activa van Goldman Sachs Paraplufonds 1 N.V. bestaande uit financiële instrumenten worden bij de bewaarder in bewaring gegeven. De bewaarder houdt alle financiële instrumenten die kunnen worden geregistreerd op een financiële instrumentenrekening in de boeken van de bewaarder in bewaarneming op aparte rekeningen op naam van Goldman Sachs Paraplufonds 1 N.V. Daarnaast houdt de bewaarder alle financiële instrumenten in bewaarneming die fysiek aan de bewaarder kunnen worden geleverd.
- voor de overige activa van Goldman Sachs Paraplufonds 1 N.V. gaat de bewaarder na of Goldman Sachs Paraplufonds 1 N.V. de eigenaar is van deze activa op basis van informatie of documenten die door de beheerder zijn verstrekt dan wel op basis van ander extern bewijsmateriaal. De bewaarder houdt voor deze overige activa een register bij.

- de bewaarder zorgt ervoor dat de verkoop, de uitgifte, de inkoop de terugbetaling en de intrekking van aandelen in Goldman Sachs Paraplufonds 1 N.V. gebeuren in overeenstemming met Nederlands recht, de statuten van Goldman Sachs Paraplufonds 1 N.V. en de daarvoor geldende procedures.
- de bewaarder zorgt ervoor dat de waarde van aandelen in Goldman Sachs Paraplufonds 1 N.V. wordt berekend overeenkomstig Nederlands recht, de statuten van Goldman Sachs Paraplufonds 1 N.V. en de daarvoor geldende procedures.
- de bewaarder voert de aanwijzingen van de beheerder uit, tenzij deze in strijd zijn met Nederlands recht of de statuten van Goldman Sachs Paraplufonds 1 N.V.
- de bewaarder zorgt ervoor dat bij transacties met betrekking tot de activa van Goldman Sachs Paraplufonds 1 N.V. de tegenwaarde binnen de gebruikelijke termijnen wordt overgemaakt aan Goldman Sachs Paraplufonds 1 N.V.
- de bewaarder zorgt ervoor dat de opbrengsten van het Goldman Sachs Paraplufonds 1 N.V. een bestemming krijgen die in overeenstemming is met Nederlands recht en met de statuten van Goldman Sachs Paraplufonds 1 N.V.

De bewaarder treedt bij de bewaring op in het belang van Goldman Sachs Paraplufonds 1 N.V. alsmede de beleggers in Goldman Sachs Paraplufonds 1 N.V.

Op verzoek van beleggers is een afschrift van deze overeenkomst verkrijgbaar bij de beheerder tegen ten hoogste de kostprijs.

Het is de bewaarder toegestaan de bewaartak zoals omschreven in artikel 22, vijfde lid, richtlijn 2009/65/EU en geïmplementeerd in Nederlandse wet- en regelgeving onder bepaalde voorwaarden uit te besteden aan derden indien daarvoor een objectieve reden bestaat. Dit betreft het door lokale (sub)custodians (laten) uitvoeren van custody activiteiten in landen waar de bewaarder niet zelf een directe participant bij de lokale Central Securities Depository ('CSD') is. Een lijst met de (sub)custodians, waarvan de bewaarder gebruikmaakt, is gepubliceerd op de website van de beheerder. Deze lijst met (sub)custodians kan aan verandering onderhevig zijn.

Op verzoek van beleggers is een actueel overzicht van de lokale (sub)custodians, aan wie de bewaarder bewaarnemingsstaken heeft uitbesteed, verkrijgbaar bij de beheerder van Goldman Sachs Paraplufonds 1 N.V. tegen ten hoogste de kostprijs.

Volgens Nederlands recht is de bewaarder jegens Goldman Sachs Paraplufonds 1 N.V. of de beleggers aansprakelijk voor het verlies door de bewaarder of door een derde aan wie de bewaarneming van de in bewaarneming genomen financiële instrumenten is overgedragen. In geval van een dergelijk verlies van een in bewaarneming genomen financieel instrument restitueert de bewaarder onverwijld een financieel instrument van hetzelfde type of voor een overeenstemmend bedrag aan Goldman Sachs Paraplufonds 1 N.V. De bewaarder is niet aansprakelijk indien hij kan aantonen dat het verlies het gevolg is van een externe gebeurtenis waarover hij redelijkerwijs geen controle heeft en waarvan de gevolgen onvermijdelijk waren, ondanks alle inspanningen om deze te verhinderen.

De bewaarder is jegens Goldman Sachs Paraplufonds 1 N.V. of de beleggers eveneens aansprakelijk voor alle andere verliezen die zij ondervinden doordat de bewaarder zijn verplichtingen met opzet of door nalatigheid niet naar behoren nakomt.

## 2.17 Voornaamste risico's en onzekerheden

Aan beleggingen in het Subfonds zijn financiële kansen, maar ook financiële risico's verbonden. De waarde van de beleggingen kan zowel stijgen als dalen en aandeelhouders van het Subfonds kunnen mogelijk minder terugkrijgen dan zij hebben ingelegd. Een spreiding van de beleggingen zal naar verwachting een dempend effect op deze risico's kunnen hebben.

Een totaaloverzicht van de risico's waarbij de risico's van het Subfonds zijn geordend naar 'groot, middelgroot en klein' is opgenomen in het prospectus. In het geval van nieuwe regelgeving op het gebied van risicomanagement, wordt informatie toegevoegd. De voornaamste risico's welke het Subfonds loopt zijn:

### Marktrisico

Het Subfonds is gevoelig voor waardeveranderingen van de beleggingen als gevolg van fluctuatie van prijzen in financiële markten zoals de aandelen of vastrentende markten (marktrisico). Daarnaast kunnen ook de prijzen van de individuele instrumenten, waarin het Subfonds belegt, fluctueren. Indien het Subfonds gebruik maakt van derivaten zoals omschreven onder "Beleggingsbeleid", kunnen deze toegepast worden voor zowel het afdekken van risico's als efficiënt portefeuillebeheer. Daarbij kan ook sprake zijn van hefboomwerking, waardoor de gevoeligheid van het Subfonds voor marktbevingen wordt vergroot.

Om de marktrisico's te beperken worden de beleggingen over diverse landen, sectoren en/of ondernemingen gespreid. Een overzicht van de samenstelling van de portefeuille per balansdatum is opgenomen in de Samenstelling van de beleggingen.

In de paragraaf 'Fondsspecifieke ontwikkelingen in 2023' van het bestuursverslag is een nadere toelichting opgenomen over het eventuele gebruik van derivaten in de verslagperiode.

De volatiliteit wordt uitgedrukt in de standaarddeviatie; deze wordt berekend op maandbasis over een periode van 36 maanden. Bij een grote standaarddeviatie (= hoge volatiliteit) is er sprake van een brede range van mogelijke uitslagen. De standaarddeviatie bedroeg 18,72% ultimo 2023 (ultimo 2022: 28,47%).

De tracking error is een risicomaatstaf die aangeeft in welke mate het rendement van de portefeuille afweek van het rendement van de index. De tracking error wordt berekend op maandbasis over een periode van 36 maanden en is gezien de startdatum van de index nog niet beschikbaar.

### Valutarisico

Indien kan worden belegd in (effecten luidende in) andere valuta's dan de valuta waarin het Subfonds is genoteerd, kunnen valutaschommelingen zowel een positieve als een negatieve invloed hebben op het beleggingsresultaat.

Een overzicht met informatie over de valutapositie van de portefeuille per balansdatum is opgenomen in de toelichting op de balans onder Valutarisico.

### Liquiditeitsrisico

Liquiditeitsrisico's kunnen ontstaan wanneer een bepaalde onderliggende belegging moeilijk te verkopen is. Doordat het Subfonds in incurante effecten kan beleggen, bestaat het risico dat het Subfonds niet de mogelijkheid heeft om financiële middelen vrij te krijgen die nodig kunnen zijn om aan bepaalde verplichtingen te voldoen.

Gedurende de verslagperiode hebben zich geen problemen voorgedaan met betrekking tot de verhandelbaarheid. De beschikbare cash van het Subfonds was in de verslagperiode voldoende om de in- en uitstroom van kapitaal te beheren. De verwachting is dat dit in de komende verslagperiode eveneens het geval zal zijn.

## Fraude risico's en corruptie

Fraude is elke opzettelijke handeling of nalatigheid om anderen te misleiden, waardoor het slachtoffer verlies lijdt en/of de dader winst behaalt. Corruptie is het misbruiken van toevertrouwde macht voor persoonlijk gewin, waaronder omkoping. Het ontbreken van controles in het betalingsproces verhoogt de waarschijnlijkheid en creëert daardoor de mogelijkheid tot fraude.

De asset management industrie kenmerkt zich door het doen beheren van vermogen van derden, welke in zijn geheel vrij omvangrijk is. Toegang hebben tot dit vermogen verhoogd het inherente risicoprofiel van GSAM BV op het gebied van fraude en corruptie. Om dit risico te beheersen voert GSAM BV jaarlijks een fraude en corruptie risico assessment uit, om identificatie, de blootstelling aan en beheersing van deze risico's vast te stellen. GSAM BV concludeert in zijn jaarlijkse risico assessment dat er geen hoge restrisico's zijn op het gebied van fraude en corruptie. De voornaamste inherente risico's zoals die door GSAM BV zijn geïdentificeerd in de jaarlijkse risk assessment zijn de volgende:

- Cyberrisico's;
- Ongeautoriseerde afschrijving van gelden;
- Frauduleuze facturen;
- Risico van handel met voorkennis;
- Omkoping.

De volgende maatregelen zijn getroffen om deze inherente risico's te mitigeren:

Cyberrisico's, cyberrisico wordt onderkend als een verzamelnaam welke bewust (bijv. ransomware) of onbewust (bijv. hack) tot een onttrekking van vermogen kan leiden. Het scala aan technieken welke een kwaadwillende kan gebruiken is omvangrijk. Daarom is het voor GSAM BV in eerste instantie van belang zich bewust te zijn van deze technieken en de eigen omgeving hierop te toetsten. De getroffen maatregelen zijn hierbij geïnspireerd op het NIST cyber security framework, van protect, detect, respond, recover en identify en worden jaarlijks geëvalueerd op basis van de Cyber Security Risk Assessment.

Ongeautoriseerde afschrijving van gelden, wordt ondervangen door het doen toepassen van procuratielimieten en het afdwingen van vier (of meer) ogen principes, waarbij moderne technieken zoals 2 factor authenticatie wordt afgedwongen.

Frauduleuze facturen, het doen betalen van facturen ten lasten van een beleggingsfonds mag alleen als dit overeenkomt met de prospectus. De begunstigde als ook de juistheid van de inrekening gebrachte bedragen zijn hierbij vaak toetsbaar, door een koppeling met het vermogen. Facturen dienen vooraf door budgethouders beoordeeld en geaccordeerd te worden, conform het procuratiebeleid. Binnen dit proces is functiescheiding gemaakt tussen het doen bestellen, invoeren en goedkeuren.

Risico van handel met voorkennis, betreft het misbruiken van informatie voor eigen gewin, dan wel het op een dusdanige wijze doen uitvoeren van orders dat zelfverrijking daarmee bewerkstelligd kan worden, ten nadele van het Subfonds. De getroffen maatregelen om dit te voorkomen zijn divers, waaronder best execution review, verplicht periodiek rapporteren over persoonlijke beleggingsportefeuilles, voorlichting in de vorm van verplichte trainingen en pre-employment screening.

Omkoping betreft het doen beïnvloeden van een gunning door bijvoorbeeld steekpenningen, etentjes, reizen en cadeau's. Om dit te mitigeren heeft GSAM BV een strikt beleid, waarbij alles met een waarde van meer dan vijftig euro niet aangenomen mag worden. Verder wordt op het vlak van broker execution periodiek beoordelingen uitgevoerd naar prijs en kwaliteit, waarbij de uitkomst maatgevend is voor de mate waarin orders worden gealloceerd naar deze brokers.

Het restrisico op de bovenstaande risico's wordt door GSAM BV als 'medium' ingeschat en zijn geaccepteerd via een formele risico-acceptatie, dan wel op het niveau van de buitenlandse GSAM BV onderdelen.

Verder is er een duidelijke juridische en operationele scheiding tussen de vermogensbeheerder, externe administrateur, het Subfonds en de bewaarbank. Deze functiescheiding heeft een belangrijk preventieve werking op het fraude- en corruptierisico.

De bovengenoemde beheersmaatregelen zijn onderdeel van een groter beheersingsraamwerk, waarvan diverse onderdelen periodiek worden beoordeeld door een externe accountant via het GSAM BV ISAE 3402 rapport. Verder past GSAM BV het 3-lines of defence mechanisme toe, waarbij risk management en internal audit doorlopend de effectiviteit van de administratieve organisatie en interne controle toetsen en bewaken. Tenslotte past GSAM BV ook diverse soft controls toe, zoals tone at the top, e-learnings, code of ethics en een whistleblower policy.

### **Duurzaamheidsrisico's**

Duurzaamheidsrisico's kunnen een eigen risico vertegenwoordigen of invloed hebben op andere risico's en dragen bij aan algemene risico's, zoals marktrisico's, liquiditeitsrisico's, kredietrisico's of operationele risico's.

Duurzaamheidsrisico's kunnen een negatieve invloed hebben op het rendement van het Subfonds.

De duurzaamheidsrisico's waaraan het Subfonds kan worden blootgesteld kunnen bijvoorbeeld zijn:

- Klimaatverandering
- Gezondheid & veiligheid
- Zakelijk gedrag

De beoordeling van duurzaamheidsrisico's, zoals gedefinieerd in artikel 2 lid 22 van de Verordening (EU) 2019/2088 (betreffende informatieverschaffing over duurzaamheid in de financiële dienstensector, welke verordening van tijd tot tijd kan worden gewijzigd of aangevuld), wordt geïntegreerd in het beleggingsbeslissingsproces door toepassing van Subfonds specifieke criteria voor verantwoord beleggen en, indien van toepassing, integratie van relevante milieu-, sociale en governance (ESG) factoren.

Het Subfonds belegt voornamelijk in liquide beleggingen waardoor genoemde duurzaamheidsrisico's zijn verwerkt in de waardering van de beleggingen.

### **Emittent wanbetalingsrisico**

Naast de algemene trends op de financiële markten kunnen ook specifieke ontwikkelingen in verband met de emittent de waarde van een belegging beïnvloeden. Zelfs een zorgvuldige effectenselectie kan bijvoorbeeld niet het risico uitsluiten van een verlies als gevolg van een waardedaling van de activa van een emittent. Het gebruik van kredietderivaten, indien vermeld in het beleggingsbeleid van het Subfonds, kan een kredietrisico met zich meebrengen.

### Inzicht in risico's

De bereidheid risico's en zekerheden aan te gaan en al dan niet te verschuiven of af te dekken (risicobereidheid) vormen een integraal onderdeel van het beleggingsbeleid zoals gevoerd over de verslagperiode en zoals opgenomen in de paragraaf 'Fondsspecifieke ontwikkelingen in 2023'.

Inzicht in relevante risico's gedurende de verslagperiode wordt als volgt verkregen:

- In de toelichting op het gevoerde beleggingsbeleid gedurende de verslagperiode worden in de paragraaf "Risicobereidheid en risicobeleid binnen het gevoerde beleggingsbeleid" de belangrijkste ontwikkelingen, afwegingen en beslissingen ten aanzien van het gevoerde risicobeleid toegelicht.
- In de toelichting op de balans worden de specifieke risico's ten aanzien van het gebruik van financiële instrumenten weergegeven.
- Het opgenomen overzicht Samenstelling van de beleggingen biedt informatie inzake de mate van spreiding van beleggingen op het gebied van zowel regio en valuta als per individuele naam, alsmede inzake rentepercentage en resterende looptijd per belegging in geval van vastrentende beleggingen en geeft daarmee onder meer een indicatie van prijsrisico's per verslagmoment.
- Voor afgeleide financiële instrumenten die op verslagmoment onderdeel van de portefeuille uitmaken, is in de toelichting op de jaarrekening een nadere specificatie opgenomen.
- In de toelichting op de balans wordt het tegenpartijrisico opgenomen. Waar van toepassing is hier informatie over het gebruik van onderpand (collateral) opgenomen.
- Het overzicht Valutapositie dat is opgenomen in de toelichting op de balans geeft inzicht in de mate waarin de activa en passiva van het Subfonds in euro dan wel in andere valuta liden, met inbegrip van de afgeleide financiële instrumenten, zoals valutatermijncontracten, die daaraan mede sturing geven.
- Indien het Subfonds effecten uitleent, wordt in de toelichting op zowel de balans als de winst-en-verliesrekening nadere informatie verstrekt waarmee inzicht wordt verkregen in de specifieke risico's en de beheersing van die risico's.

## 2.18 Risicobeheer

Ten aanzien van de opzet van de administratieve organisatie en interne controle past de beheerder het GSAM BV Control Framework toe. Conform het GSAM BV Control Framework zijn alle kernprocessen opgenomen inclusief de belangrijkste risico's per proces. Voor ieder van deze risico's zijn de belangrijkste 'controls' gedefinieerd welke regelmatig worden gemonitord en getest om zekerheid te verkrijgen dat wordt voldaan aan interne en externe regelgeving. Periodiek worden op systematische wijze de significante risico's bepaald. Het bestaande stelsel van interne beheersingsmaatregelen mitigeert deze risico's.

De bedrijfsvoering van de beheerder, voor zover die van toepassing is op de activiteiten van de beleggingsinstelling, is mede gericht op het beheersen van financiële en operationele risico's. In de paragraaf "Verklaring omtrent de bedrijfsvoering" wordt nader ingegaan op de inrichting van de bedrijfsvoering van de beheerder.

GSAM BV, de beheerder van het Subfonds, bewaakt met behulp van een systeem van risicobeheersingsmaatregelen dat het Subfonds in het algemeen en de beleggingsportefeuille in het bijzonder voortdurend blijft voldoen aan de randvoorwaarden zoals die in het prospectus zijn vastgelegd, aan de wettelijke kaders en aan de meer fondsspecifieke interne uitvoeringsrichtlijnen. Dergelijke richtlijnen zijn onder meer gesteld ten aanzien van de mate van spreiding van de portefeuille, de kredietwaardigheid van debiteuren, de kwaliteit van marktpartijen waarmede zaken worden gedaan en de liquiditeit van de beleggingen.

Zo zal een brede en goede spreiding van de beleggingen naar verwachting een dempend effect hebben op onderkende prijsrisico's, terwijl selectie op kredietwaardigheidsniveau en limietbewaking de mogelijkheid scheppen om kredietrisico's te beheersen. Liquiditeitsrisico's kunnen worden beperkt door hoofdzakelijk in courante, beursgenoteerde effecten te beleggen.

Het Subfonds kan door gebruik te maken van afgeleide financiële instrumenten prijsrisico's zoals valuta- en renterisico's afdekken of sturen. Tevens bieden deze instrumenten mogelijkheden tot efficiënt portefeuillebeheer, bijvoorbeeld bij anticipatie op in- en uitstroom. Deze derivaten kunnen worden toegepast voor zowel het afdekken van risico's, efficiënt portefeuillebeheer als verhoging van het rendement. Hierbij kan ook sprake zijn van hefboomwerking, waardoor de gevoeligheid van het Subfonds voor marktbevingen wordt vergroot. Daarnaast zullen derivaten zodanig worden gebruikt dat de portefeuille als geheel binnen de beleggingsrestricties blijft.

## 2.19 Hefboomfinanciering

In overeenstemming met de relevante ESMA Guidelines 10-788 gebruikt dit Subfonds de commitment methode voor het bepalen van de totale economische blootstelling. De totale economische blootstelling mag niet groter zijn dan 100% van de Net Asset Value van het Subfonds. Zoals in het prospectus in de paragraaf 'Beleggingsbeleid' is aangegeven zal geen nadere verantwoording hierover worden afgelegd in het jaarverslag.

## 2.20 Ontwikkelingen gedurende de verslagperiode

In deze paragraaf worden de belangrijkste algemene ontwikkelingen en fondsspecifieke ontwikkelingen opgenomen. Hierbij wordt tevens de impact op het (relatief)rendement van het Subfonds nader toegelicht.

### 2.20.1 Algemene financieel economische ontwikkelingen in 2023

#### Economische context

Het eerste kwartaal van 2023 kende een bemoedigende start, met optimisme over de heropening van China, een verdere daling van de gasprijzen in Europa en een afnemende inflatie en loongroei in de Verenigde Staten in januari. Maar beter dan voorziene macrocijfers en hoger dan verwachte inflatiecijfers in februari leidden tot zorgen dat de Federal Reserve (Fed) mogelijk meer zou moeten verkrappen dan verwacht. Het risico van een harde landing van de economie nam hierdoor toe. De olieprijs daalden vanaf de tweede helft van het kwartaal. Door het snelle ineensstorten begin maart van de Silicon Valley Bank in de VS, richtten alle ogen zich vervolgens op de bankensector. Het falen stoelde deels op de waardedaling van grote beleggingen van de bank in langlopende Amerikaanse staatsobligaties, het gevolg van de aanzienlijk gestegen rentetarieven in het voorgaande jaar. Twee dagen later stortte ook Signature Bank in, terwijl de Zwitserse bank Credit Suisse uit angst voor systeemrisico's werd overgenomen door concurrent UBS. De Amerikaanse economie groeide in het kwartaal met 2,2% op jaarbasis.

De inflatie daalde geleidelijk aan het begin van het tweede kwartaal. Maar opnieuw faalde een bank in de VS en werd First Republic Bank verkocht aan JPMorgan Chase. Daarnaast heerste aanzienlijke onrust onder beleggers over de naderende deadline met betrekking tot het Amerikaanse schuldenplafond. Het Congres keurde uiteindelijk wetgeving goed die een faillissement van de VS afwendde. De Amerikaanse economische data verbeterden in mei, maar de Europese en Chinese cijfers lieten tekenen van verzwakking zien. De inkoopmanagersindices (PMI's) voor de maakindustrie verzwakten verder, terwijl de dienstensector-PMI's verbeterden. Dit leidde tot een recordverschil tussen de twee indices. De krappere financiële omstandigheden, een voortdurende overgang van goederen- naar dienstenconsumptie en de zwakkere Chinese industriële bedrijvigheid waren de belangrijkste redenen voor het verschil. De inflatie bleef in juni dalen in de meeste economieën. Ook was er hoop dat de betrekkingen tussen de VS en China zouden verbeteren toen de minister van Buitenlandse Zaken van de VS, Antony Blinken, als hoogste Amerikaanse functionaris in vijf jaar China bezocht. Meer tekenen van een veerkrachtige Amerikaanse economie en een oplopend consumentenvertrouwen waren zichtbaar. Het derde kwartaal begon met lager dan verwachte inflatiecijfers in de ontwikkelde markten en veerkrachtige bedrijvigheidsdata in de VS. De Amerikaanse economie bleek in het tweede kwartaal op jaarbasis met 2,1% gegroeid, wat meer was dan verwacht. Maar de bedrijvigheidsgegevens uit het eurogebied en China waren, net als de wereldwijde productie, zwakker. In China waren desondanks voorzichtige tekenen van optimisme zichtbaar dankzij de maatregelen die beleidsmakers uitbreidden om de groei te stimuleren.

Op macro-economisch vlak kenmerkte de maand augustus zich door regionale groeiverschillen. De VS en Japan hielden daarbij goed stand, maar de economische bedrijvigheid in de eurozone en China bleek zwak. De inflatie bleef dalen in de grote economieën, maar met verschillende snelheden. De Amerikaanse arbeidsmarkt kwam geleidelijk nog meer in evenwicht, overeenkomstig de gedachte dat de Amerikaanse economie een zachte landing zou kunnen bewerkstelligen. Daar tegenover stonden de aanhoudende zwakte in de Chinese handel en vastgoedsector, de sombere toestand van de productiecycclus in het eurogebied en een verrassende verlaging door Fitch van de Amerikaanse kredietwaardigheid, van AAA naar AA+. Chinese cijfers kwamen na maanden van zwakte beter uit dan verwacht in september. En er was meer goed nieuws doordat de inflatie in de eurozone en de VS verder matigde. Zorgen over een mogelijke sluiting van de Amerikaanse overheid staken opnieuw de kop op, maar zij werd tijdig afgewend.

Het uitbreken van de oorlog tussen Israël en Hamas was de belangrijkste gebeurtenis in het laatste kwartaal van 2023. Hoewel het conflict zich gedurende het kwartaal afspeelde binnen de grenzen van Israël en de Gazastrook, namen de geopolitieke risico's toe. Het kwartaal kenmerkte zich daarnaast door een relatief solide, maar afnemende economische groei in de VS, een veerkrachtige arbeidsmarkt, een gematigde inflatiedruk in de grote economieën en centrale banken die hintten op het einde van hun respectievelijke renteverhogingscyclus. De Amerikaanse economie groeide volgens een bekendmaking op jaarbasis met een indrukwekkend tempo in het derde kwartaal.



Maar vroege indicatoren wezen op een aanzienlijk lagere groei in het vierde kwartaal, met signalen die duiden op een afzwakkende arbeidsmarkt. De hoop bleef evenwel aanwezig dat de Federal Reserve een zachte landing van de economie zou kunnen bewerkstelligen. De groei in de eurozone was daarentegen zwakker dan verwacht in het derde kwartaal. Maar in het laatste kwartaal waren tekenen van verbetering zichtbaar. Ook waren er gedurende deze driemaands-periode signalen die duiden op een zich stabiliserende Chinese economie.

### Monetair beleid

Begin januari bestond de vrees dat de Bank of Japan meer wijzigingen zou doorvoeren in haar beleid om de rentecurve te controleren, aangezien de rente op tienjarige obligaties haar nieuwe bovengrens naderde. Uiteindelijk hield de centrale bank vast aan haar beleid. De Fed verhoogde de rente in februari met 25 basispunten. Het besluit markeerde een verdere vertraging van het tempo van de renteverhogingen. In maart herhaalde de Fed deze stap. Sommige marktpartijen meenden dat de turbulentie in het bankensysteem de Fed ertoe zou kunnen verleiden een pauze in te lassen om er zo voor te zorgen dat het financiële systeem stabiel bleef. Maar de Fed merkte op dat het Amerikaanse bankensysteem gezond en veerkrachtig was en dat de recente ontwikkelingen waarschijnlijk zouden resulteren in strengere kredietvoorwaarden voor huishoudens en bedrijven en van invloed zouden zijn op de economische bedrijvigheid, de werkgelegenheid en de inflatie. In Europa was een vergelijkbare situatie zichtbaar. De Europese Centrale Bank (ECB) verhoogde de rente in februari met 50 basispunten en in maart opnieuw. Dit ondanks de problemen van Credit Suisse. Christine Lagarde maakte duidelijk dat zij de inflatie in de eurozone te hoog en de bankensector in de regio veerkrachtig vond.

De Fed verhoogde de rente begin mei met 25 basispunten, waardoor de Fed Funds Rate op 5,00-5,25% uitkwam. Maar de Fed liet doorschemeren dat dit de laatste verhoging in de huidige verkrappingscyclus zou zijn. De ECB verlaagde tijdens haar bijeenkomst in mei het tempo van de renteverhogingen tot 25 basispunten, waardoor de depositorente op 3,25% uitkwam, en beëindigde ook de herinvesteringen die onderdeel van haar opkoopprogramma vormden. De Raad van Bestuur van de ECB maakte duidelijk aanzienlijke opwaartse risico's voor de inflatie te blijven zien en gaf aan nog niet klaar te zijn om op de pauzeknop te drukken. Ook de Bank of England besloot tijdens haar vergadering in mei tot een verhoging met 25 basispunten, waardoor de rente op 4,50% uitkwam. Ze liet de deur op een kier staan voor toekomstige renteverhogingen, indien gestaafd door data. De People's Bank of China liet intussen doorschemeren dat zij het monetair beleid ondersteunend zou houden. Dit wekte de verwachting dat ze de reserveverplichtingen voor banken zou kunnen verlagen of de rente in de daaropvolgende maanden zou verlagen. De Fed drukte na tien opeenvolgende renteverhogingen op de pauzeknop tijdens haar bijeenkomst in juni, om te kunnen zien hoe de hogere rentetarieven de economie beïnvloedden. Tegelijkertijd stelde zij het traject van verwachte renteverhogingen naar boven bij. De ECB verhoogde de rente nogmaals met 25 basispunten en de Bank of England verraste met een verhoging van 50 basispunten, als reactie op de aanhoudende inflatie in Groot-Brittannië.

Zowel de Federal Reserve als de Europese Centrale Bank verhoogde de rente in juli volgens verwachting met 25 basispunten. Interessant was dat beide instellingen niet vooruitblikten op mogelijke toekomstige rentestappen, maar verklaarden dat verdere beleidsmaatregelen door data gedreven zouden zijn. De Bank of Japan handhaafde haar doelstelling voor de 10-jaarsrente op Japanse staatsobligaties op 0%, maar verhoogde feitelijk het maximale niveau dat het rendement kan bereiken van 0,5% naar 1,0%. Deze wijziging werd gezien als een eerste stap richting normalisering van het monetair beleid in Japan, alhoewel Bank of Japan-gouverneur Kazuo Ueda aangaf niet te verwachten dat de langetermijnrente daadwerkelijk naar 1% zou stijgen. Het Jackson Hole Economic Symposium was in augustus de gebeurtenis waar het meest naar werd uitgekeken. Maar Fed-voorzitter Jerome Powell sloeg een evenwichtige toon aan en verklaarde van plan te zijn een data-afhankelijke benadering van het monetair beleid te blijven volgen. De People's Bank of China verraste de markten door in augustus de rente te verlagen en de eenjarige middellangetermijnleningsfaciliteit met 15 basispunten en de zevendaagse reverse repo-rente met 10 basispunten omlaag te brengen. Deze stappen werden gevolgd door een verlaging van de eenjarige rente met 10 basispunten. De Federal Reserve hield tijdens de bijeenkomst in september zoals verwacht de beleidsrente ongewijzigd, maar verhoogde haar mediane prognose voor de beleidsrente per eind 2024 met 50 basispunten. De ECB verhoogde de rente volgens verwachting met 25 basispunten, terwijl de Bank of England de markt verraste door de rente ongewijzigd te laten. Een verhoging van 25 basispunten werd verwacht. In Azië hielden zowel de People's Bank of China als de Bank of Japan hun monetair beleid ongewijzigd.

De Federal Reserve, de Europese Centrale Bank en de Bank of England hielden hun rentetarieven gedurende het vierde kwartaal alle onveranderd. De algehele consensus was daarbij dat de drie banken het einde van hun respectievelijke verkrappingscyclus hadden bereikt. De Fed nam tijdens haar bijeenkomst in december zelfs een onmiskenbaar accommoderende toon aan. Voorzitter Jerome Powell suggereerde dat het Federal Open Market Committee (FOMC) was begonnen te praten over renteverlagingen. De mediaan in een grafiek die de renteprojecties van individuele FOMC-leden weergeeft, werd voor de Federal Funds-rente in 2024 neerwaarts bijgesteld van 5,1% tijdens de bijeenkomst in september naar 4,6% in december. Dit gaf aan dat het FOMC in 2024 een renteverlaging van 75 basispunten verwachtte. De Bank of Japan vergrootte de flexibiliteit van haar rentecurvebeleid in oktober nog verder. Zij gaf aan haar verrichtingen te staken om het stijgen van de rente op tienjarige obligaties boven de 1% te beperken, ten gunste van een soepeler aanpak. Het niveau van 1% op de 10-jaarsrente was in feite niet langer een harde grens, maar eerder een "referentie" voor haar openmarktoperaties. Tussen de bijeenkomsten van oktober en december namen de verwachtingen toe dat de Bank of Japan binnenkort een einde zou kunnen maken aan haar negatieve-rentebeleid. Maar zij handhaafde in december de status quo. Gedurende het kwartaal gaf de centrale bank van China aan haar monetair beleid accommoderend te houden om de economie van het land te ondersteunen.

### Vastrentende markten

Het rendement op staatsobligaties zakte in januari. Daar lag de verwachting aan ten grondslag dat de rentestijgingen zouden vertragen als gevolg van signalen dat de inflatie daalde, en inflatieverwachtingen. Maar in februari stegen de rendementen weer. De onverwachte heropleving van de inflatie halverwege de maand zorgde daarbij voor een golf aan volatiliteit; handelaren beoordeelden opnieuw de benodigde stappen van centrale banken om de prijzen weer op het streefniveau te brengen. De rendementen kelderden tijdens de turbulentie in de bankensector in maart, aangezien het sentiment ten aanzien van de wereld economie verslechterde. Ze stegen later nog iets, maar eindigden de maand nog steeds ruim onder het niveau waarop ze haar waren begonnen.

De wereldwijde obligatierendementen bleven in april zo goed als onveranderd. De rust op de markten keerde terug na de onstuimige maand maart, terwijl bedrijfsobligaties zich herstelden. De Amerikaanse rente herstelde zich in mei scherp dankzij de hoop op een oplossing voor de schuldenplafondkwesitie. De rente op Britse staatsobligaties steeg aanzienlijk vanwege een opwaartse herziening van het rentebeleid van de Bank of England. Elders in Europa was veel minder opwaartse druk op de rente op staatsobligaties. In juni liep de rente op korte-termijnobligaties duidelijk op omdat de markten hun beoordeling van de beleidsrentes van de centrale banken in de komende maanden naar boven bijstelden. Goed verankerde inflatieverwachtingen voor de middellange termijn en enige zorgen over de economische vooruitzichten, resulteerden in een minder uitgesproken stijging van de langeretermijnrendementen. De rente op Amerikaanse staatsobligaties bereikte laat in de maand het hoogste punt in drie maanden. Sterker dan verwachte economische cijfers schroefden de verwachting op dat de Fed de rente opnieuw zou moeten verhogen om de inflatie te beteugelen. De Duitse obligatierente stond intussen tegen het einde van het kwartaal op het meest omgekeerde niveau sinds 1992; de 2-jaarsrente, die het meest gevoelig is voor renteverwachtingen, was scherp gestegen. Ook de rente op Britse staatsobligaties, met name aan het korte uiteinde van de curve, schoten in de loop van de maand hoger.

Obligaties lieten gemengde resultaten zien in juli. De Amerikaanse 10-jaarsrente steeg ondanks een lagere inflatie met 15 basispunten omdat sterke bedrijvigheids cijfers de rente omhoog duwden. In het Verenigd Koninkrijk daalde de 10-jaarsrente met 12 basispunten door de lager dan verwachte inflatie, terwijl de Duitse 10-jaarsrente een bescheiden zes basispunten hoger ging. Aan de korte kant was de Amerikaanse 2-jaarsrente vlak. Augustus was een behoorlijk volatiele maand voor obligaties. Vooral in de VS, waar ze zonder mededogen in de uitverkoop gingen. De rendementen bereikten hierdoor het hoogste niveau in jaren. De Amerikaanse 10-jaarsrente tikte op 22 augustus gedurende de handelsdag met 4,36% het hoogste niveau sinds 2007 aan. Maar tegen het einde van de maand daalde de rente enigszins en eindigde ze augustus 13 basispunten hoger. Het Verenigd Koninkrijk liet een vergelijkbaar verhaal optekenen; de 10-jaarsrente ging op enig moment 40 basispunten hoger, maar eindigde de maand slechts 5 basispunten in de plus. De Duitse en Japanse 10-jaarsrentes waren vrijwel vlak. De kortetermijnrente was veel minder volatiel, waarbij de Amerikaanse 2-jaars rente onveranderd bleef. De Amerikaanse 10-jaarsrente steeg in september met 50 basispunten vanwege het 'higher-for-longer'-beleid van de Fed. De Duitse 10-jaarsrente dikte 40 basispunten aan. Omdat hun centrale banken minder agressief waren dan de Fed, lieten de Japanse en Britse 10-jaarsrentes een meer bescheiden stijging zien van respectievelijk 13 en 5 basispunten. De Amerikaanse 2-jaarsrente ging 20 basispunten hoger.

De rente op tienjarige Amerikaanse staatsleningen stond in oktober kortstondig op 5%, een niveau dat sinds 2007 niet meer was waargenomen. In de eurozone en het Verenigd Koninkrijk bleven de obligatierendementen in oktober binnen een bandbreedte. Het rendement op tienjarige Japanse staatsobligaties kwam onder druk te staan omdat de verdere aanpassingen aan het beleid van de Bank of Japan om de rentecurve te controleren de markt nerveus maakten. Amerikaanse staatsobligaties stegen sterk in november. De rente op tienjarige staatsobligaties daalde daarbij met bijna 80 basispunten naar 4,2%. Dit was te wijten aan de afkalvende economische groei, de dalende inflatie en het Amerikaanse ministerie van Financiën die de toename van de omvang van staatsobligatieveilingen vertraagde, wat de zorgen over het aanbod verminderde. De scherpe daling van de Amerikaanse rente sloeg over naar andere ontwikkelde markten. Met name in de eurozone was sprake van een uitgesproken achteruitgang. In december daalden de rendementen over het algemeen verder. De twee- en de tienjarige rentes in de VS liepen met ongeveer 50 basispunten terug, de Britse 10-jaarsrente zakte 60 basispunten en de Duitse 10-jaarsrente verloor 45 basispunten. De Japanse 10-jaarsrente bleef daarentegen vrijwel vlak<sup>1</sup>.

## Aandelenmarkten

Wereldwijde aandelen stegen in euro's gemeten met 6% in het eerste kwartaal van 2023. Eurozone aandelen boekten met een winst van 12,3% verreweg het sterkste rendement. Amerikaanse aandelen lieten met een plus van 5,8% het op een na beste rendement zien. Japanse en Britse aandelen stegen tijdens het kwartaal met respectievelijk 4,5% en 4,2%, terwijl aandelen uit opkomende landen 2,2% hoger gingen. Aandelen uit de Stille Oceaan-regio, exclusief Japan, bleven achter en boekten een winst van 0,4%. Op sectorniveau was tijdens het kwartaal sprake van een aanzienlijke spreiding van de rendementen. IT liep met een winst van 19,1% voorop en werd gevolgd door telecommunicatiediensten (+16,1%) en duurzame consumentengoederen (+14,5%). Aan de andere kant van het spectrum verloren energie (-4,9%) en financiële dienstverlening en gezondheidszorg (beide -3,2%) allemaal aan waarde gedurende het kwartaal.

De wereldwijde aandelen uit ontwikkelde markten stegen in het tweede kwartaal in euro's gemeten met 6,6%. Aandelen uit opkomende markten gingen slechts 0,6% hoger. De VS was met een stijging van 8,3% de best presterende markt. Japanse aandelen volgden met een plus van 6,0%. De aandelen uit de eurozone dikten 3,3% aan en de Britse aandelen 1,8%. De Stille Oceaan-regio, exclusief Japan, ging 2,2 omlaag en was de enige regio die daalde. De rendementen op sectorniveau lieten opnieuw een aanzienlijke spreiding zien. Daarbij liep IT met een winst van 14,3% voorop. Duurzame consumptiegoederen boekten met een plus van 10,2% als enige andere sector een dubbelcijferig rendement. De energie- en nutssectoren zakten daarentegen beide met 0,7% weg tijdens het kwartaal. Ook de basismaterialen daalden licht.

In het derde kwartaal verloren de wereldwijde aandelen uit de ontwikkelde markten 0,4%. De aandelen uit de opkomende markten stegen met 0,2%. Japan was met een plus van 1,6% de best presterende markt. Het Verenigd Koninkrijk bleef daar met een stijging van 1,5% niet ver achter. Eurozone-aandelen presteerden het slechtst en daalden met 4,3%. Amerikaanse aandelen eindigden met een min van 0,1% zo goed als onveranderd. Op sectorniveau was gedurende het kwartaal sprake van een aanzienlijke spreiding. Energie presteerde met een winst van 15% het best. Communicatiediensten volgden door 4,7% hoger te gaan. Nutsbedrijven boekten met een verlies van 6,3% het slechtste rendement. Basisconsumptiegoederen en IT daalden met respectievelijk 3,4% en 3,2%.

De wereldwijde aandelen uit ontwikkelde markten stegen in het vierde kwartaal met 6,9%, terwijl de aandelen uit opkomende markten 3,4% aandikten. De eurozone was met een plus van 7,8% de best presterende markt en werd op de voet gevolgd door Amerikaanse aandelen, die 7,3% hoger gingen. Britse aandelen boekten vanuit een regionaal perspectief gezien het zwakste rendement, maar stegen nog steeds met 2,4%. Alle sectoren, met uitzondering van de energietak, stegen het afgelopen kwartaal in waarde. De IT-sector boekte met een stijging van 12,7% het beste rendement, gevolgd door industriële dienstverlening (+9,2%) en financiële dienstverlening (+8,7%). De energietak daalde met 7,9% en kwam ruim onder het rendement van de twee volgende slechtst presterende sectoren uit: basisconsumptiegoederen (+1,1%) en gezondheidszorg (+1,6%). Deze cijfers zijn allemaal uitgedrukt in euro's<sup>2</sup>.

---

<sup>1</sup> Bloomberg, Haver Analytics. Data per 31 december 2023.

<sup>2</sup> LSEG. Data per 31 december 2023.

## 2.20.2 Fondsspecifieke ontwikkelingen in 2023

### Marktontwikkelingen

De wereldeconomie werd begin 2022 geconfronteerd met twee schokken – een inflatieschok die leidde tot een agressief beleid van centrale banken en een geopolitieke schok als gevolg van de Russische invasie van Oekraïne, die resulteerde in een stijging van de grondstoffenprijzen. Het samenspel tussen deze twee schokken maakte het voor centrale banken moeilijk om een zachte landing te bewerkstelligen. Aandelen daalden sterk in reactie op de aanval van Rusland op Oekraïne in februari. Beleggers wendden zich toen tot relatief veilige staatsobligaties. Dit duurde echter niet lang, want de inflatievrees kreeg de overhand en daardoor stegen de obligatierentes sterk in reactie op de beleidsverandering van centrale banken. Aandelen maakten een comeback doordat het conflict niet verder escaleerde, al bleef de situatie nijpend.

Te midden van alle onrust waren de grondstoffenmarkten de enige uitwijkmogelijkheid. Alle sub-segmenten behaalden in het eerste kwartaal sterk positieve rendementen. Krappe voorraden en ook leveringsrisico's voor energie-, industriële en landbouwproducten stuwden de prijzen op. Ook de heropening van economieën overal ter wereld versterkte de vraag. De grondstoffenmarkt bood goede bescherming tegen inflatie en geopolitiek risico.

Aan het begin van het tweede kwartaal bleef de inflatie het belangrijkste onderwerp op de financiële markten. Stijgende energieprijzen en aanbodtekorten voor allerlei goederen en diensten waren de belangrijkste oorzaken van hogere prijzen. Centrale banken lieten in het tweede kwartaal per saldo een scherpere toon horen. In het tweede kwartaal liet elke beleggingscategorie, waaronder ook aandelen, zeer negatieve resultaten optekenen.

In het derde kwartaal schroefden centrale banken de rente verder op en ze benadrukten dat de strijd tegen de inflatie prioriteit nummer één was. Dit betekende snelle renteverhogingen en een hoge rente zo lang als nodig. De Amerikaanse dollar steeg naar het hoogste niveau in 20 jaar ten opzichte van andere belangrijke valuta's. De Europese Centrale Bank (ECB) sloot een periode van negatieve depositorentes af met renteverhogingen van 50 basispunten in juli en 75 basispunten in september.

Een krap monetair beleid in combinatie met een soepel begrotingsbeleid leidde in het derde kwartaal tot een sterke stijging van de nominale en reële obligatierentes. Dit was nergens zo duidelijk als in het Verenigd Koninkrijk, waar de minibegroting van premier Liz Truss in september tot een vertrouwenscrisis leidde. Forse correcties voor de pond en Britse staatsobligaties dwongen de Bank of England (BoE) tot ingrijpen op de obligatiemarkt.

Aan het eind van het jaar matigden centrale banken het tempo van de verkrapping, maar een koersverandering was nog niet in zicht. De inflatie was nog te hoog en de arbeidsmarkt leek nog krap. Ondanks de tragere rentestappen in het vierde kwartaal bleef de toon van centrale banken scherp, vooral die van de ECB. Aan een rally van alle beleggingscategorieën in november kwam in december abrupt een einde, want toen lieten zowel aandelen als vastrentende waarden negatieve rendementen zien.

### Gevoerd beleggingsbeleid

De performance zoals opgenomen in de kerncijfers betreft de netto performance over de verslagperiode van het Subfonds na aftrek van kosten. De verantwoording over het gevoerde beleggingsbeleid, zoals hier beschreven, is gebaseerd op de bruto performance over de verslagperiode van het Subfonds voor aftrek van kosten.

Aandelenmarkten lieten in 2023 een herstel zien na het lastige beursjaar 2022, waarbij vooral de Large Caps hoge rendementen wisten te behalen. Dit was een wereldwijd fenomeen, maar vooral in de Verenigde Staten viel op dat het indexrendement voornamelijk door een beperkt aantal Megacaps, genaamd 'the magnificent seven', werd gedreven. Pas in het laatste kwartaal van het jaar was een herstel van andere aandelen categorieën zichtbaar en wisten Small Caps de Large Caps voor te blijven.

In 2023 bleef het Subfonds achter bij de index. Het verschil in rendement ten opzichte van de index kan voornamelijk verklaard worden door aandelenselectie die per saldo een ongunstig effect opleverde. Zowel afwijkingen in landenwegingen als actieve sectorgewichten pakten positief uit. Het meest positieve landenallocatie effect kwam van de overweging in Nederland, terwijl het relatieve rendement gedrukt werd door de overweging in Frankrijk.

Wat betreft sectorallocatie pakte vooral de onderweging in energie en nutsbedrijven goed uit, aangezien beide sectoren achterbleven bij het marktgemiddelde. Dit positieve effect was meer dan voldoende om te compenseren voor de onderweging in duurzame gebruiksgoederen, een sector die het beter deed dan de markt als geheel.

Het relatieve rendement werd vooral gedrukt door ongunstige aandelenselectie, voornamelijk binnen de energie sector en industriële ondernemingen. De drie bedrijven met de hoogste bijdrage aan het relatieve rendement waren BPER Banca, Redrow en Dechra Pharmaceuticals. De meest ongunstige contributie kwam van Verbio, Videndum en Kin and Carta.

De hoogste bijdrage werd gerealiseerd door de Italiaanse bank BPER Banca. Ondanks het negatieve sentiment rondom banken na de ineenstorting van de SVB in het eerste kwartaal, kenden banken een sterk jaar. De aandelen van BPER Banca presteerden nog beter, gedreven door een sterke stijging van de winstgevendheid, waarbij de risicokosten tot op heden beperkt zijn gebleven. Naast de verbeterde marktomstandigheden voor banken, plukt BPER ook de vruchten van kostenbesparingen die werden doorgevoerd, nadat het twee andere banken (deels) heeft overgenomen.

In 2022 was Redrow nog een van de minst presterende aandelen in het Subfonds, maar in 2023 leverde deze Britse huizenbouwer een grote positieve bijdrage aan het rendement. De aandelen stegen voornamelijk in de tweede helft van het jaar toen het sentiment rondom Britse huizenbouwers aanzienlijk verbeterde na de publicatie van lagere Britse inflatie cijfers. Hierdoor werd het beëindigen van renteverhogingen door de BoE aannemelijker geacht.

Een ander aandeel dat een hoge bijdrage leverde na een zwak voorgaand jaar was Dechra Pharmaceuticals. Dit bedrijf heeft een sterke positie in de markt voor dierengeneeskunde, een aantrekkelijke en groeiende markt. Nadat de aandelen in 2022 waren gedaald zag de Zweedse buy-outgroep EQT een kans om het bedrijf over te nemen. De uiteindelijke prijs van 3.875 pence per aandeel bleek genoeg om het bedrijf in te kunnen lijven.

Het Duitse Verbio levert met de productie van biobrandstoffen een bijdrage aan een wereld met minder uitstoot. De aandelen lagen in 2023 echter zwaar onder druk, waarmee het de meest nadelige bijdrage aan het Subfonds leverde. Het bedrijf werd geplaagd door hogere energie- en grondstofkosten terwijl de prijzen van biobrandstof juist onder druk stonden. Dat had grote gevolgen voor de winstgevendheid en maakte dat het bedrijf de eerder afgegeven winstverwachting niet kon waarmaken.

Het Britse Videndum produceert en verkoopt hoogwaardige camera-apparatuur en producten voor de filmindustrie. Het bedrijf ondervond in 2023 ernstige gevolgen van de lagere economische groei en een staking onder scriptschrijvers in de VS. Dit resulteerde in een bedrijfsverlies, afschrijvingen op activiteiten, en een aandelenuitgifte om de balans te herstellen. Voordat de aandelenuitgifte plaats vond is de gehele positie in het Subfonds afgebouwd.

Het Britse Kin and Carta ondersteunt klanten bij hun digitale transformatie. In de eerste helft van het jaar leverde het bedrijf een winstwaarschuwing af, omdat meerdere klanten hun budgetten terugschroefden vanwege tegenvallende economische vooruitzichten. De nieuwe verwachting lag ruim onder de eerder afgegeven guidance, waardoor beleggers teleurgesteld reageerden en het aandeel daalde. In het Subfonds is een eventueel herstel niet afgewacht en besloten elders te investeren.

Naast de gebruikelijke focus op de kwaliteit van de onderneming, de waardering van het aandeel en duurzaamheidscriteria, is het afgelopen jaar aandacht geweest voor het verbeteren van het liquiditeitsprofiel. In totaal zijn zestien bedrijven volledig uit de portefeuille verdwenen, waarbij liquiditeit vaak een belangrijke reden was. Daarnaast was er in enkele gevallen sprake van een overname. Gedurende het jaar zijn acht nieuwe bedrijven aan het Subfonds toegevoegd. De grootste sectorafwijkingen aan het begin van het jaar waren de overweging in basismaterialen en de onderweging in de vastgoedsector. Beide gewichten zijn gedurende het jaar dichter richting het indexgewicht gebracht.

### **Risicobereidheid en risicobeleid binnen het gevoerde beleggingsbeleid**

Beleggers in aandelen worden geconfronteerd met verschillende risico's zoals omschreven in de paragraaf "Voornaamste risico's en onzekerheden". Belangrijke risico's zijn marktrisico's (aandelenmarktrisico, renterisico) en valutarisico's. Zo stond het afgelopen jaar vooral in het teken van geopolitiek risico nadat Rusland in Oekraïne was binnengevallen. In combinatie met de al hoge inflatie en de verder prijsopdrijvende krachten door de sancties richting Rusland en verstoringen in de toeleveringsketen, zagen we de toon van centrale banken veranderen en het beleid verkrappen. Allemaal factoren die hun stempel op de aandelenmarkten drukten. Deze ontwikkelingen speelden een rol bij de hiervoor toegelichte verschuivingen in de portefeuille.

Afweging van risico's is een integraal onderdeel van ons beleggingsproces. Binnen het Subfonds worden risico's in principe niet afgedekt. Risico's worden voornamelijk beheerst door de portefeuille te spreiden over individuele aandelen, sectoren, stijlfactoren en landen.

### **Gebruik derivaten in de verslagperiode**

In de portefeuille mag gebruik gemaakt worden van derivaten om het valutarisico af te dekken. In de rapportageperiode is geen gebruik gemaakt van derivateninstrumenten.

### **Vooruitzichten**

Centrale banken hebben het tempo van de verkrapping eind 2022 teruggeschroefd, maar een koerswijziging is nog niet in zicht. De inflatie blijft te hoog en cijfers over de arbeidsmarkt wijzen nog altijd op een krappe markt. Centrale banken zullen de rentes nog lang op een hoger niveau houden. We gaan uit van een piekrente voor de Federal Reserve van 5-5,25% en van meer dan 3% voor de ECB.

Europa lijkt deze winter een energiecrisis te hebben afgewend. De gasprijzen daalden flink, wat wellicht iets van de zorgen over de groei wegneemt. De energiecrisis is echter nog niet voorbij en zal de consumptie, winstgevendheid en investeringen blijven drukken. In ons basisscenario gaan we uit van een milde recessie in Europa. We gaan ervan uit dat de groei in 2023 een bodem zal bereiken, als eerste in Europa. Verder verwachten we dat de inflatie zal normaliseren naarmate sommige aanjagers verdwijnen. Problemen in de toeleveringsketens lossen op, de voorraden nemen toe, en gezien de dalende trend in de huizenprijzen denken we dat ook de huizeninflatie zal afkoelen. De inflatieverwachtingen blijven goed verankerd en een loon-prijsspiraal is niet in werking getreden, ondanks de nog krappe arbeidsmarkten. Belangrijk is de snelheid waarmee de inflatie normaliseert en of hiervoor een recessie nodig is.

China is afgestapt van het zero-covidbeleid, waardoor het aantal besmettingen snel steeg. De mobiliteitscijfers bodemen echter en aan het einde van het eerste kwartaal zou het ergste wel achter de rug moeten zijn. Daarna kan een groeiherstel intreden. De Chinese vastgoedsector is nog niet uit de problemen, maar de kans is groot dat er nieuwe stimuleringsmaatregelen volgen. De groei in China is essentieel voor de ontwikkeling van cyclische grondstoffen en de wereldwijde groei.

De internationale politiek is een risicofactor. Er is geen oplossing in zicht voor het conflict tussen Rusland en Oekraïne en het escalatierisico blijft hoog. De handelsbetrekkingen tussen China en de Verenigde Staten zijn verzuurd door de Amerikaanse invoering van exportcontroles op technologische producten.

Onlangs zagen we enkele positieve signalen die gunstig zouden kunnen zijn voor de relatieve performance van de eurozone. De gasprijzen zijn in de afgelopen twee maanden sterk gedaald en de economische cijfers overtreffen de verwachtingen, wat impliceert dat de recessie in Europa mild kan zijn. De ECB zal in de komende maanden echter agressief blijven en de beleidsrentes verhogen tot restrictieve niveaus om de inflatie te bestrijden waardoor het risico op monetaire verkrapping toeneemt. Ook ontwikkelingen in China kunnen impact hebben op Europese aandelen. De versnelde heropening kan leiden tot een economisch herstel vanaf het einde van het eerste kwartaal, na een periode van covid-gerelateerde zwakte.

### 2.20.3 Overige aspecten

#### Introductie index

Met ingang van 30 oktober 2023 maakt het Subfonds gebruik van de MSCI Europe Small Cap (NR). Toevoeging van de index biedt beleggers additionele transparantie en inzicht in de relatieve beleggingsprestaties van het Subfonds.

#### Wijziging samenstelling directie Goldman Sachs Asset Management B.V.

De samenstelling van de directie van GSAM BV ("de directie") is in 2023 gewijzigd. De samenstelling van de zittende directieleden per 23 april 2024 en een overzicht van de wijzigingen in 2023, is weergegeven in het onderstaande overzicht.

#### Overzicht directieleden Goldman Sachs Asset Management B.V.

| <b>Zittende directieleden per 23 april 2024</b> | <b>Datum toetreding</b>   |
|---|---------------------------|
| P. den Besten                                   | 21 december 2022          |
| M.C.M. Canisius                                 | 1 augustus 2017           |
| G.E.M. Cartigny                                 | 21 december 2022          |
| B.G.J. van Overbeek                             | 11 maart 2020             |
| E.J. Siermann                                   | 15 december 2023          |
| <b>Teruggetreden directieleden</b>              | <b>Datum terugtreding</b> |
| H.W.D.G. Borrie                                 | 12 mei 2023               |
| M.C.J. Grobbe                                   | 30 juni 2023              |
| V. van Nieuwenhuijzen                           | 15 december 2023          |

## 2.21 Beloningsverslag

### Inleiding

Goldman Sachs Asset Management B.V. ("GSAM BV") verstrekt de volgende informatie, in overeenstemming met de AIFMD (2011/61/EU) en UCITS Directive (2014/91/EU) en verdere richtlijnen opgenomen in de ESMA Richtsnoeren voor een goed beloningsbeleid in het kader van de AIFMD (3 juli 2013/ESMA/2013/232) en UCITS Directive (14 oktober 2016/ESMA/2016/575).

#### 2.21.1 Beloningsfilosofie

Behoud van getalenteerde werknemers is cruciaal voor het succes van de bedrijfsstrategie van The Goldman Sachs Group, Inc. ("Goldman Sachs" of "GS Group"). Bezoldiging is daarom een belangrijke component in de kosten die de GS Group maakt om inkomsten te genereren; vergelijkbaar met de kosten van verkochte goederen of productiekosten in andere bedrijfstakken.

De beloningsfilosofie en de doelstellingen van het beloningsprogramma voor de GS Group zijn opgenomen in de *Compensation Principles for GS Group*, zoals gepubliceerd op de website van Goldman Sachs:

<http://www.goldmansachs.com/investor-relations/corporate-governance/corporate-governance-documents/compensation-principles.pdf>

Effectieve beloningspraktijken moeten met name:

- (i) Een echt gevoel van teamwork en communicatie stimuleren, waarbij individuele kortetermijnbelangen worden gekoppeld aan de langetermijnbelangen van de instelling;
- (ii) De prestaties op meerjarenbasis evalueren;
- (iii) Het nemen van buitensporige of geconcentreerde risico's ontmoedigen;
- (iv) Een instelling in staat stellen om bewezen talent aan te trekken en te behouden;
- (v) De totale beloning van de organisatie afstemmen op de prestaties gedurende de cyclus; en
- (vi) Een sterke omgeving voor risicobeheer en controle bevorderen.

#### 2.21.2 Beloningskaders

*The Amended and Restated Firmwide Performance Assessment & Variable Compensation Framework* ("Firmwide Compensation Framework") formaliseert de variabele beloningspraktijken van de GS Group.

Het voornaamste doel van dit *Firmwide Compensation Framework* is de GS Group te helpen ervoor te zorgen dat haar variabele beloningsprogramma, werknemers op wie het van toepassing is (d.w.z. senior executives en andere werknemers, die individueel of als onderdeel van een groep de organisatie kunnen blootstellen aan materiële risico's) niet aanzet tot het nemen van onverantwoorde risico's en dat het in overeenstemming is met de financiële zekerheid en gezondheid van de organisatie.

Elk bedrijfsonderdeel en elk van de onderliggende business units, hanteert een Beleid voor Prestatiebeoordeling & Variabele Compensatie (*Performance Assessment & Variable Compensation Framework*) dat, waar geëigend, specifiek is voor het bedrijfsonderdeel of de business unit, en dat in lijn is met het *Firmwide Compensation Framework* (gezamenlijk de "Compensation Frameworks").

#### 2.21.3 Integratie van GSAM BV en haar beloningsstructuren

Op 11 april 2022 heeft Goldman Sachs de overname van GSAM BV van NN Group afgerond. Tijdens het overgangsjaar 2022, is het NN Group Remuneration Framework van toepassing gebleven en dit Remuneration Framework is - naast de Goldman Sachs Compensation Frameworks en plannen zoals het Goldman Sachs NNIP Phantom Unit Investment Plan - toegepast tot haar volledige integratie in Goldman Sachs. Vanaf 1 januari 2024, en van toepassing over toekenningen die zijn gedaan over het fiscale jaar 2023, past GSAM BV het beloningsbeleid van Goldman Sachs Asset Management B.V. toe, dat de beloningsprogramma's en beleidsregels van de GS Group aanvult, in lijn met de toepasselijke lokale wet- en regelgeving.



## 2.21.4 Beloningsbeleid

### De Compensation Committee

De raad van bestuur van de GS Group (de "Board van de GS Group") houdt toezicht op de ontwikkeling, toepassing en effectiviteit van de wereldwijde beloningspraktijken van de GS Group en oefent deze verantwoordelijkheid over het algemeen rechtstreeks uit of via delegatie aan de Compensation Committee van de Board van de GS Group (de "Compensation Committee").

De Compensation Committee is onder meer verantwoordelijk voor:

- Het beoordelen en goedkeuren (of het aanbevelen aan de Board van de GS Group tot het goedkeuren) van de variabele beloningsstructuur, inclusief het deel dat wordt uitbetaald in de vorm van op aandelen gebaseerde toekenningen, alle op aandelen gebaseerde eindejaars toekenningen voor in aanmerking komende werknemers en de voorwaarden van dergelijke toekenningen.
- Het assisteren van de Board van de GS Group bij het toezicht op de ontwikkeling, toepassing en effectiviteit van het beleid en strategieën betrekking hebbende op de *Human Capital Management* ("HCM") functie, waaronder werving, retentie, loopbaanontwikkeling en -voortgang, managementopvolging (anders dan binnen de bevoegdheid van de *Corporate Governance and Nominating Committee*) en diversiteit.
- De Compensation Committee heeft in 2023 10 vergaderingen gehouden.
- Aan het einde van 2023 waren de leden van de Compensation Committee Kimberley D. Harris (voorzitter), M. Michele Burns, Kevin R. Johnson, Ellen J. Kullman, Lakshmi N. Mittal, en Adebayo O. Ogunesi (ex-officio). Geen van de leden van de Compensation Committee was een werknemer van de GS Group. Alle leden van de Compensation Committee waren "onafhankelijk" in de zin van de New York Stock Exchange Rules en *Group Board Policy on Director Independence*.

### Externe adviseurs

De Compensation Committee onderkent het belang van zich te laten bijstaan door een beloningsadviseur die voldoende gekwalificeerd en onafhankelijk is.

Voor 2023 heeft de Compensation Committee het advies ingewonnen van een beloningsadviseur van Frederic W. Cook & Co, Inc.

### Andere belanghebbenden binnen de GS Group

Bij het uitvoeren van de taken van de Compensation Committee heeft de voorzitter van de Compensation Committee gedurende het jaar meerdere ontmoetingen gehad met het senior management, waaronder de Chief Operating Officer ("COO"), de Executive Vice President, de Global Head of HCM en andere leden van het senior management.

### De GSAM BV Compensation Committee

De GSAM BV Compensation Committee (de "GSAM BV Compensation Committee") opereert in overeenstemming met het beleid en de praktijk van GS Group.

De leden van de GSAM BV Compensation Committee waren eind 2023 Martijn Canisius (voorzitter), Anya Radford, Jan van Vulpen, Patrick den Besten en Kameliya Evtimova. De GSAM BV Compensation Committee is onder meer verantwoordelijk voor:

- Het houden van toezicht op de ontwikkeling en toepassing van het beloningsbeleid van Goldman Sachs Asset Management B.V. ("het GSAM BV beloningsbeleid") en daarmee verband houdende praktijken van GSAM BV in overeenstemming met de relevante bepalingen in en alle andere toepasselijke wet- en regelgeving.
- Het ondersteunen van de GSAM BV Supervisory Compensation Committee bij het beoordelen en goedkeuren van de bezoldiging van het bestuur van GSAM BV en de hoogst betaalde medewerkers van GSAM BV en de hogere leidinggevende in de onafhankelijke controlefuncties.
- Het voorbereiden van passende aanbevelingen voor holdback van uitgestelde beloningen middels malus en/of clawback met betrekking tot GSAM BV personeel, welke door de GSAM BV Supervisory Compensation Committee moeten worden goedgekeurd.

De GSAM BV Compensation Committee kwam in 2023 4 keer bijeen om deze verantwoordelijkheden uit te voeren.

### **GSAM BV Supervisory Compensation Committee**

De GSAM BV Supervisory Compensation Committee houdt toezicht op de ontwikkeling en de toepassing van het beloningsbeleid en de beloningspraktijken van GSAM BV die vereist zijn als aanvulling op het wereldwijde beloningsbeleid van GS Group in overeenstemming met de toepasselijke wet- en regelgeving.

De GSAM BV Supervisory Compensation Committee werkt samen met de GSAM BV Compensation Committee. De GSAM BV Supervisory Compensation Committee wordt voorgezeten door Fadi Abuali.

De GSAM BV Supervisory Compensation Committee kwam in 2023 3 keer bijeen om deze verantwoordelijkheden uit te voeren.

### **Risicobeoordeling beloningsprogramma**

De Head of Reward van GSAM BV heeft de jaarlijkse risicobeoordeling van het beloningsprogramma gepresenteerd aan de GSAM BV Compensation Committee, om de GSAM BV Compensation Committee te assisteren bij de beoordeling van de effectiviteit van het beloningsprogramma van GSAM BV, en, in het bijzonder, of het programma in overeenstemming is met het principe dat variabele beloningen werknemers er niet toe mag aanzetten de organisatie bloot te stellen aan onverantwoorde risico's. Deze beoordeling vond voor het laatst plaats in maart 2024, over het prestatiejaar 2023.

### **Wereldwijde procedure voor het vaststellen van beloning**

De wereldwijde procedure voor het vaststellen van variabele beloning (inclusief de eis dat risico- en compliancekwesties in overweging worden genomen) is van toepassing op werknemers van GSAM BV en staat onder toezicht van de GSAM BV Compensation Committee en de GSAM BV Supervisory Compensation Committee en uiteindelijk de Board van de GS Group en de Compensation Committee. De GS Group maakt gebruik van een zeer gedisciplineerd en gedegen proces voor het vaststellen van de variabele beloning in alle regio's, volgens de procedures die zijn beschreven in de *Compensation Frameworks*.

Daarnaast maken leden van de Compliance, Risk, Employment Law Group en Employee Relations functies van de GS Group, als onderdeel van de procedure tot het vaststellen van beloning, afspraken met het management van de bedrijfsonderdelen en business units om bepaalde compliance, risico of controle zaken in overweging te nemen bij het vaststellen van de beloning van individuen.

#### **2.21.5 Verband tussen beloning en prestatie**

In 2023 bestond de jaarlijkse beloning voor medewerkers uit een vaste beloning (inclusief het basissalaris) en een variabele beloning. De beloningspraktijken van de GS Group voorzien in een discretionaire vaststelling van de variabele beloning. De variabele beloning is gebaseerd op meerdere factoren en wordt niet vastgesteld op een vast percentage van de omzet of op basis van een andere formule, in overeenstemming met de procedures die zijn beschreven in de *Compensation Frameworks*. De prestaties van de gehele organisatie vormen een zeer belangrijke factor bij het bepalen van de variabele beloning.

De GS Group streeft ernaar om de variabele beloning af te stemmen op de prestaties. In dat kader wordt rekening gehouden met de prestaties van de GS Group, het relevante bedrijfsonderdeel en/of de business unit, de divisie (indien van toepassing) en het individu in het afgelopen jaar alsmede in voorgaande jaren.

De GS Group is van mening dat meerjarige garanties moeten worden vermeden omdat deze het risico in zich dragen dat beloning en prestaties niet op elkaar zijn afgestemd, en dat gegarandeerde variabele beloning alleen in uitzonderlijke omstandigheden moet worden toegekend (bijvoorbeeld voor bepaalde medewerkers die nieuw worden aangetrokken).

### 2.21.6 Selectie en beloning van Identified Staff

GSAM BV selecteert Identified Staff (medewerkers van wie de professionele werkzaamheden een materiële impact hebben op het risicoprofiel van GSAM) op basis van zowel de AIFMD als UCITS (zijnde medewerkers van wie de professionele activiteiten een materiële impact hebben op de Nederlandse vergunninghoudende AIF('s), en/of de UCITS en/of GSAM gevestigd in Den Haag). AIFMD en UCITS Identified Staff worden geselecteerd in overeenstemming met ESMA Richtsnoeren 2013/232 en 2016/575. In het kader van de door haar gehanteerde selectiemethodologie, houdt GSAM BV rekening met de categorieën zoals beschreven in de bovengenoemde ESMA Richtsnoeren en voert zij een beoordeling uit van medewerkers die een materiële impact hebben en die door hun totale beloning in dezelfde beloningsschaal vallen als senior managers en risiconemers. GSAM BV selecteerde in 2023 ook Identified Staff op basis van de Technische Reguleringsnormen inzake geïdentificeerde personeelsleden onder de IFD. Hierbij moet worden opgemerkt dat de IFD gedurende het jaar niet langer van toepassing was op enige van de entiteiten in Nederland.

De toegepaste selectiemethode en selectiecriteria zijn goedgekeurd door de GSAM BV Compensation Committee.

### 2.21.7 Prestatiemeting

Financiële prestaties worden gemeten op het niveau van de GS Group, bedrijfsonderdelen, business units, afdelings- en op individueel niveau, al naar gelang geëigend is. Werknemers worden jaarlijks geëvalueerd als onderdeel van het feedbackproces voor prestatiebeoordelingen. Het proces is gericht op de evaluatie van de doelstellingen en prestaties van werknemers en richt zich op zaken zoals teamwork en samenwerking.

#### Prestaties van de GS Group

De volgende maatstaven behoren tot de financiële prestatie maatstaven welke voor de hele GS Group in overweging worden genomen bij het bepalen van bedragen, hoewel geen specifieke maatstaven/targets gebruikt worden als onderdeel van een formule:

- Netto-inkomsten;
- Voorziening voor kredietverliezen;
- Inkomsten na aftrek van voorziening voor kredietverliezen;
- Kosten voor bezoldiging en andere vergoedingen;
- Kosten anders dan bezoldiging;
- Winst voor belastingen;
- Nettowinst;
- Verhouding tussen bezoldiging en andere vergoedingen en opbrengsten na aftrek van voorziening voor kredietverliezen;
- Efficiëntieratio;
- Verwaterde winst per aandeel;
- Rendement op gemiddeld eigen vermogen;
- Rendement op gemiddeld vast eigen vermogen; en
- Boekwaarde per gewoon aandeel.

#### Prestaties van het bedrijfsonderdeel, de business unit, de afdeling

Daarnaast worden, zowel op bedrijfsonderdeel- en business unit niveau, kwantitatieve en/of kwalitatieve maatstaven gebruikt die specifiek zijn voor deze niveaus, respectievelijk eronder, om de prestaties van het bedrijfsonderdeel/de business unit en hun respectieve werknemers te evalueren.

#### Individuele prestaties

Werknemers worden jaarlijks geëvalueerd als onderdeel van het feedbackproces bij de prestatiebeoordeling.

## Performance management voor Identified Staff

De performance management principes die worden toegepast op Identified Staff zorgen voor focus op financiële en niet-financiële prestaties, sterk leiderschapsgedrag en versterking van de strategie van GSAM BV. De principes zorgen ook voor afstemming op het risicoprofiel van de AIF en UCITS. De prestatiedoelstellingen omvatten zowel financiële als niet-financiële prestatiedoelstellingen op basis van de volgende verhouding:

- Maximaal 50% financiële doelstellingen voor Identified Staff in niet-controlefuncties;
- Maximaal 15% financiële doelstellingen voor controlefuncties;
- Controlefuncties zullen alleen financiële prestatiedoelstellingen hebben die niet gekoppeld zijn aan de prestaties van het bedrijfsonderdeel waar ze een controlerende functie voor vervullen.

GSAM BV bevordert solide en effectief risicomanagement. Dit omvat risicobeheer van duurzaamheidsrisico's (zoals milieu, maatschappij, bestuur en people related matters). Het ondersteunt het nemen van evenwichtige risico's en waardecreatie op lange termijn. Dit wordt onder meer ondersteund door de processen met betrekking tot het bepalen van prestatiedoelstellingen die kunnen worden gekoppeld aan variabele beloning. Investment professionals zijn verplicht en alle andere medewerkers worden aangemoedigd om doelstellingen met betrekking tot duurzaamheid en de integratie van duurzaamheidsrisico's op te nemen.

### 2.21.8 Risicocorrectie

Prudent risicobeheer is een kenmerk van de cultuur van de GS Group en gevoeligheid voor risico's en risicobeheer zijn belangrijke elementen bij de beoordeling van de prestaties van medewerkers, onder meer als onderdeel van het hierboven genoemde feedbackproces voor prestatiebeoordelingen.

De GS Group houdt zowel vooraf (ex-ante) als achteraf (ex-post) rekening met risico's, waaronder gedragsrisico's, bij het vaststellen van de hoogte en vorm van variabele beloning voor medewerkers. Zoals aangegeven in de Compensation Frameworks hebben verschillende bedrijfsonderdelen verschillende risicoprofielen en hiermee wordt rekening gehouden bij het vaststellen van de beloning. Deze omvatten: Compliance and Operational Risk, Strategic and Business Environment Risk, Credit and Market Risk, Liquidity en Funding Risk en het potentiële reputatierisico dat uit een van de bovengenoemde risico's kan voortvloeien.

Er worden richtlijnen gegeven om managers verantwoordelijk voor de vaststelling van beloning te helpen bij het naar eigen inzicht uitoefenen van het beloningsproces, zodat de verschillende risico's van de bedrijfsactiviteiten naar behoren in overweging worden genomen. Om de onafhankelijkheid van medewerkers in de controlefunctie te waarborgen, wordt de beloning voor deze medewerkers niet bepaald door personen in omzet-genererende functies, maar door het management van de betreffende controlefunctie.

In overeenstemming met voorgaande jaren ontvangen bepaalde werknemers voor 2023 een deel van hun variabele beloning in de vorm van een op aandelen gebaseerde toekenning die onderworpen is aan een aantal voorwaarden die kunnen leiden tot het vervallen of terugvorderen. Zie "Beloningsstructuur" hieronder voor meer informatie.

In de jaarlijkse risicobeoordeling van de beloning voor 2023 die aan de Compensation Committee werd voorgelegd in een gezamenlijke vergadering met de Risk Committee van de Board van GS Group, bevestigde de CRO van GS Group dat de verschillende onderdelen van de beloningsprogramma's en het beloningsbeleid van de GS Group (bijvoorbeeld proces, structuur en governance) risico's en prikkels zodanig in evenwicht brachten dat het nemen van onverantwoorde risico's niet wordt aangemoedigd. Daarnaast verklaarde de CRO dat de GS Group een proces van risicobeheersing heeft dat, onder meer, consistent is met de financiële zekerheid en gezondheid van de organisatie en dat zich richt op onze:

- Cultuur van risicobeheer*: de bedrijfscultuur legt de nadruk op continu en voorzichtige risicobeheersing;
- Bevoegdheid om risico's te nemen*: er is een formeel proces om werknemers te identificeren die, individueel of als onderdeel van een groep, het vermogen hebben om de organisatie bloot te stellen aan materiële risico's;
- Risicobeheer vooraf*: de GS Group heeft strenge controles op de toewijzing, het gebruik en het algemene beheer van risico's die worden genomen, evenals uitgebreide winst- en verlies- en andere managementinformatie die op voortdurende basis terugkoppeling van de prestaties geeft. Daarnaast hanteert de GS Group, bij het bepalen van de variabele beloning, prestatie maatstaven die ex-ante risicoaanpassingen bevatten; en

(iv) *Governance*: het toezicht van de Board van de GS Group, de managementstructuur en de bijbehorende processen dragen allemaal bij aan een sterke controleomgeving en de controlefuncties hebben inbreng in de beloningsstructuur en het beloningsontwerp.

De GSAM BV Compensation Committee heeft ook de jaarlijkse compensatie-gerelateerde risicobeoordeling met betrekking tot GSAM BV beoordeeld.

## 2.21.9 Beloningsstructuur

### Vaste vergoeding

De GS Group hanteert een wereldwijde benadering van salariëring om consistentie te garanderen en een goed evenwicht tussen vaste en variabele beloning te bewerkstelligen.

### Variabele beloning

Voor werknemers met een totale beloning en een variabele beloning boven bepaalde drempels wordt de variabele beloning over het algemeen uitbetaald als een combinatie van een cash en een op aandelen gebaseerde beloning. In het algemeen neemt het deel dat wordt uitbetaald in de vorm van een op aandelen gebaseerde beloning toe naarmate de variabele beloning toeneemt en, voor Identified Staff, wordt dit deel zodanig vastgesteld dat de toepasselijke regels van de AIFMD en UCITS Directive worden nageleefd.

Het variabele beloningsprogramma is flexibel, zodat de GS Group kan reageren op veranderingen in de marktomstandigheden en haar prestatiegerelateerde benadering kan handhaven. Variabele beloning is discretionair (zelfs als deze consequent over een aantal jaren wordt uitbetaald).

### Op aandelen gebaseerde beloning

De GS Group is van mening dat beloning moet aanzetten tot een lange termijn-, organisatiebrede benadering van performance en die het nemen van onverantwoorde risico's moet ontmoedigen. Het betalen van een aanzienlijk deel van de variabele beloning in de vorm van op aandelen gebaseerde beloning die in de loop van de tijd wordt uitgekeerd, in waarde verandert afhankelijk van de prijs van gewone aandelen van GS Group en/of de prestaties van fondsen van GSAM BV, en onderhevig is aan het vervallen of het terugvorderen, stimuleert een organisatiebrede focus op de lange termijn omdat de waarde wordt gerealiseerd door verantwoordelijk gedrag op de lange termijn en de financiële prestaties van de GS Group.

Om een voortdurende afstemming op de investeringsactiviteiten van GSAM BV te garanderen, worden aan Identified Staff en GSAM BV medewerkers die in aanmerking komen voor op aandelen gebaseerde beloning over het algemeen zowel GS Group Restricted Stock Units ("RSU's") als Phantom Units toegekend onder het Goldman Sachs NNIP Phantom Investment Plan ("GSAM BV Phantom Unit Plan"), dat hieronder nader wordt beschreven.

De GS Group legt overdrachtsrestricties, aanhoudingsvereisten en een anti-hedgingbeleid op voor RSU's om de belangen van de werknemers verder op één lijn te brengen met die van de aandeelhouders. Het aanhoudings- en overdrachtsrestrictiebeleid in combinatie met het beleid om senior werknemers een aanzienlijk deel van de variabele beloning uit te betalen in de vorm van op aandelen gebaseerde beloningen, leidt na verloop van tijd tot een aanzienlijke investering in aandelen van GS Group.

- **Voorafgaande beloning voor Identified Staff:** Voor Identified Staff bestaat het op voorhand uit te keren deel van de beloning uit een cash beloning en GSAM BV Phantom Units. Deze Phantom Units zijn gekoppeld aan de prestaties van fondsen die door GSAM BV worden beheerd en worden direct na toekenning onvoorwaardelijk. Een aanhoudingsperiode van 12 maanden is van toepassing op alle vooraf toegekende GSAM BV Phantom Unit toekenningen.

- **Uitstelbeleid:** Het uitgestelde deel van de jaarlijkse variabele beloning voor het boekjaar 2023 werd in het algemeen toegekend in de vorm van RSU's en GSAM BV Phantom Units. Een RSU is een niet-gefinancierde, niet-gegarandeerde toezegging om een aandeel te leveren op een vooraf bepaalde datum. RSU's toegekend met betrekking tot boekjaar 2023 worden over het algemeen onvoorwaardelijk in drie gelijke termijnen op of rond het eerste, tweede en derde jaar na de toekenningsdatum, en GSAM BV Phantom Units worden over het algemeen onvoorwaardelijk in drie gelijke termijnen op of rond het eerste, tweede en derde jaar na de toekenningsdatum, ervan uitgaande dat de werknemer op elk van deze data heeft voldaan aan de voorwaarden van de toekenning.
- **Overdrachtsrestricties van RSU's:** de GS Group verplicht over het algemeen bepaalde personen dat ze een materieel deel van de aandelen die ze ontvangen met betrekking tot RSU's en die zijn toegekend als onderdeel van hun eindejaarsbeloning, houden volgens de globale uitstelregeling van de GS Group. Deze overdrachtsrestricties zijn van toepassing op het laagste van 50% van de geleverde aandelen vóór vermindering door de inhouding van belastingen, of het aantal ontvangen aandelen na vermindering door de inhouding van belastingen. Omdat de gecombineerde belasting- en socialezekerheidsstarieven in Nederland dicht bij 50% liggen, zijn overdrachtsbeperkingen van toepassing op vrijwel alle netto aandelen die worden geleverd aan werknemers die in Nederland wonen.

Een werknemer kan over het algemeen geen RSU's of aandelen waarvoor overdrachtsrestricties gelden verkopen, ruilen, overdragen, toewijzen, verpanden, afdekken of anderszins vervreemden.

- **Aanhoudingsverplichting:** Voor bepaalde personen vereist de GS Group dat voor de GSAM BV Phantom Units die zijn toegekend in het kader van hun variabele beloning, een aanhoudingsperiode van 12 maanden blijft gelden nadat ze onvoorwaardelijk zijn worden. Op alle GSAM BV Phantom Units die zijn toegekend aan werknemers die zijn aangemerkt als Identified Staff is deze aanhoudingsverplichting van toepassing.
- **Bepalingen ten aanzien van het vervallen en terugvorderen:** De RSU's en aandelen die daaronder worden geleverd en GSAM BV Phantom Units die zijn toegekend in het kader van variabele beloning kunnen komen te vervallen of worden teruggevorderd als de Compensation Committee of haar gedelegeerde(n) vaststelt/vaststellen dat de werknemer gedurende 2023 heeft deelgenomen (of anderszins toezicht heeft gehouden op of verantwoordelijk was voor, afhankelijk van de omstandigheden, de deelname door een ander individu) aan de structurering of marketing van een product of dienst, of namens de organisatie of een van haar cliënten heeft deelgenomen aan de aan- of verkoop van een effect of ander eigendom, in elk geval zonder passende overweging van het risico voor de organisatie of het bredere financiële systeem als geheel (bijvoorbeeld als de werknemer risico's onjuist zou analyseren of onvoldoende zorgen zou uiten over dergelijke risico's) en, als gevolg van een dergelijke actie of nalatigheid, de Compensation Committee of haar gedelegeerde(n) bepaalt/bepalen dat er een wezenlijk nadelig effect is geweest, of redelijkerwijs verwacht kan worden dat er een wezenlijk nadelig effect zal zijn op de organisatie, het bedrijfsonderdeel van de werknemer of het bredere financiële systeem.

Deze bepaling is niet beperkt tot financiële risico's en is bedoeld om aan te moedigen dat het volledige spectrum aan risico's in verband met de activiteiten in overweging wordt genomen (bijvoorbeeld juridische, compliance- of reputatierisico's). De bepaling vereist ook niet dat een materieel nadelig effect zich daadwerkelijk voordoet, maar zij kan ook van toepassing zijn als de GS Group vaststelt dat de redelijke verwachting bestaat dat een dergelijk effect kan optreden.

De Compensation Committee heeft eerder richtlijnen aangenomen die een formele procedure beschrijven voor het vervallen of het terugvorderen van beloningen wegens het niet op de juiste wijze afwegen van risico's bij het zich voordoen van bepaalde, vooraf bepaalde, gebeurtenissen (bijvoorbeeld in het geval van jaarlijkse organisatiebrede, op bedrijfsonderdeelniveau en daaronder of individuele verliezen). Bij de beoordeling of het vervallen of terugvorderen gepast is, wordt waar nodig rekening gehouden met de inbreng van de CRO en vertegenwoordigers van de Legal Division. Beslissingen worden genomen door de Compensation Committee of haar afgevaardigden, waarbij alle beslissingen van afgevaardigden worden gerapporteerd aan de Compensation Committee.

Alle variabele beloning die wordt toegekend aan Identified Staff kan op elk moment gedurende de periode van zeven jaar na toekenning (op aandelen gebaseerde beloning) of betaling (in contanten) komen te vervallen of worden teruggevorderd in geval van een "material failure of risk management" of in het geval dat de werknemer zich schuldig maakt aan "serious misconduct".

Daarnaast kunnen RSUs en aandelen die daaronder vallen en GSAM BV Phantom Units die zijn toegekend in verband met variabele beloning over het algemeen onderworpen zijn aan verval of terugvordering als het gepast is om een Identified Staff geheel of gedeeltelijk verantwoordelijk te houden voor een "adjustment event" dat plaatsvond gedurende 2023. Dit kan gedrag omvatten dat heeft geleid tot een materieel verlies van kapitaal of een materiële relevante regelgevende sanctie voor de GS Group.

De RSUs en GSAM BV Phantom Units van een werknemer kunnen ook komen te vervallen en de aandelen die op grond daarvan worden geleverd kunnen worden teruggevorderd, als de werknemer op enig moment voordat de RSU's worden geleverd en eventuele van toepassing zijnde overdrachtsbeperkingen vervallen, gedrag vertoont dat kan worden aangemerkt als "cause". Cause omvat, onder andere, elke materiële overtreding van het beleid van de GS Group, elke handeling of verklaring die een negatieve invloed heeft op de naam, reputatie of zakelijke belangen en elk gedrag dat schadelijk is voor de GS Group.

Met betrekking tot alle voorwaarden voor verval geldt dat als de GS Group na levering of opheffing van de overdrachtsrestricties vaststelt dat een RSU of een krachtens die voorwaarden geleverd aandeel of GSAM BV Phantom Unit vervallen of teruggevorderd had moeten worden, de GS Group teruggave van de geleverde aandelen of terugbetaling van de marktwaarde van de aandelen of GSAM BV Phantom Unit kan eisen op het moment van levering of betaling (inclusief de bedragen die zijn ingehouden om belastingen te betalen) of enige andere bedragen die in verband daarmee zijn betaald of geleverd.

- **Hedging:** Het anti-hedgingsbeleid is erop gericht dat werknemers de beoogde blootstelling aan de aandelenprestaties van de GS Group behouden. Het is alle werknemers verboden om RSU's te hedgen, met inbegrip van aandelen waarvoor overdrachtsrestricties gelden. Werknemers mogen alleen aandelen hedgen die ze anders kunnen verkopen. Werknemers mogen echter geen ongedekte hedgetransacties aangaan of aandelen "short-sellen". Werknemers mogen alleen transacties aangaan of anderszins beleggingsbeslissingen nemen met betrekking tot aandelen tijdens toepasselijke "window periods".
- **Behandeling bij beëindiging of Change in Control:** In het algemeen worden leveringsschema's niet versneld en overdrachtsrestricties niet opgeheven wanneer een werknemer de GS Group verlaat. De beperkte uitzonderingen zijn overlijden en "conflicted employment". Een Change in Control alleen is niet voldoende om een versnelde levering of opheffing van overdrachtsbeperkingen teweeg te brengen; alleen als de Change in Control binnen 18 maanden wordt gevolgd door een beëindiging van het dienstverband door de GS Group zonder "cause" of door de werknemer om een "good reason" zullen de levering en de opheffing van overdrachtsbeperkingen worden versneld.

## 2.21.10 Kwantitatieve informatie

### Beloning over 2023

GSAM BV heeft over 2023 een totaalbedrag van € 124,09 miljoen toegekend aan alle medewerkers. Dit bedrag bestaat uit een vaste beloning van € 91,93 miljoen en een variabele beloning van € 32,16 miljoen. Per 31 december 2023 betrof dit 770 medewerkers en 5 bestuursleden van GSAM BV. Het merendeel van de medewerkers besteedt zijn tijd aan activiteiten die direct of indirect verband houden met het beheer van de fondsen. Er is geen beloning in de vorm van carried interest. In totaal heeft GSAM BV aan 2 medewerkers een beloning van meer dan € 1 miljoen toegekend.

Van de bovengenoemde bedragen is de totale beloning voor de bestuursleden € 3,01 miljoen, waarvan € 1,58 miljoen aan vaste beloning en € 1,43 miljoen aan variabele beloning.

De betaalde of toegekende beloning voor het boekjaar eindigend op 31 december 2023 bestond uit vaste beloning (salarissen, toelagen en bestuursvergoedingen) en variabele beloning. Informatie over vaste beloning en variabele beloning wordt niet op fondsniveau geadministreerd, waardoor de bovenstaande kosten op geaggregeerd niveau van de beheermaatschappij als geheel worden vermeld.

### Geaggregeerde vaste en variabele beloning over 2023

De volgende tabellen tonen geaggregeerde kwantitatieve beloningsinformatie voor alle Identified Staff van GSAM BV geselecteerd op basis van AIFMD, UCITS en/of IFD voor het prestatiejaar 2023.

**Tabel 1: Geaggregeerde vaste en variabele beloning voor het prestatiejaar 2023 voor Identified Staff**

| Bedragen in € 1.000 en bruto                    | Identified Staff gekwalificeerd als Executives | Andere Identified Staff |
|---|--|-------------------------|
| Aantal werknemers (#)                           | 5  | 28                      |
| Vaste vergoeding (1)                            | 1.582  | 7.981                   |
| Variabele vergoeding (2)                        | 1.430  | 7.014                   |
| <b>Totaal van vaste en variabele vergoeding</b> | <b>3.012</b>                                   | <b>14.995</b>           |

- 1- Vaste beloning per ultimo 2023 voor contractuele werkuren. De vaste beloning is inclusief toelagen, waaronder elementen als vakantiegeld en pensioentoeslag en exclusief uitkeringen.
- 2- Variabele beloning omvat alle voorwaardelijke en onvoorwaardelijke toekenningen met betrekking tot het prestatiejaar 2023 zoals goedgekeurd door de relevante commissies en geautoriseerd per december 2023. Dit omvat alle betalingen die via de salarisadministratie verwerkt moeten worden per januari 2024, en GSAM BV Phantom Unit-toekenningen zoals toegekend aan Identified Staff en alle voorwaardelijke uitgestelde RSU's en GSAM BV Phantom Units. Een verwijzing naar de toegewezen fondsen is niet beschikbaar.

**Tabel 2: Geaggregeerde vaste en variabele beloning voor het prestatiejaar 2022 voor Identified Staff**

| Bedragen in € 1.000 en bruto                    | Identified Staff gekwalificeerd als Executives | Andere Identified Staff |
|---|--|-------------------------|
| Aantal werknemers (#)                           | 6  | 23                      |
| Vaste vergoeding (1)                            | 2.482  | 5.832                   |
| Variabele vergoeding (2)                        | 1.885  | 3.512                   |
| <b>Totaal van vast een variabele vergoeding</b> | <b>4.367</b>                                   | <b>9.344</b>            |

- 1- Vaste beloning per ultimo 2022 voor contractuele werkuren. De vaste beloning is inclusief toeslagen, waaronder elementen als vakantiegeld en pensioentoeslag en exclusief secundaire arbeidsvoorwaarden.
- 2- Variabele beloning omvat alle voorwaardelijke en onvoorwaardelijke toekenningen met betrekking tot het prestatiejaar 2022 zoals goedgekeurd door de relevante commissies en geautoriseerd per oktober 2022. Dit omvat alle betalingen die via de salarisadministratie verwerkt moeten worden per januari 2023, en GSAM BV Phantom Unit beloningen zoals toegekend aan Identified Staff en alle voorwaardelijke uitgestelde RSU's en GSAM BV Phantom Unit beloningen. Een verwijzing naar de toegewezen fondsen is niet beschikbaar.



## 2.22 Verklaring omtrent de bedrijfsvoering

### Algemeen

Als beheerder van Goldman Sachs Europe Sustainable Small Cap Fund (NL) is het, overeenkomstig artikel 121 van het Besluit gedragstoezicht financiële ondernemingen (Bgfo), onze verantwoordelijkheid te verklaren dat voor Goldman Sachs Europe Sustainable Small Cap Fund (NL) wordt beschikt over een beschrijving van de inrichting van de bedrijfsvoering overeenkomstig de in de Wet op het financieel toezicht en de daaraan gerelateerde regelgeving gestelde eisen en dat deze bedrijfsvoering gedurende de verslagperiode van 1 januari 2023 tot en met 31 december 2023 effectief en overeenkomstig de beschrijving heeft gefunctioneerd.

Hieronder gaan wij in op de inrichting van de bedrijfsvoering van de beheerder voor zover gericht op de activiteiten van de beleggingsinstelling. De bedrijfsvoering is afgestemd op de omvang van de organisatie en in lijn met bij of krachtens de wet gestelde eisen. Een dergelijke structuur kan geen absolute zekerheid bieden dat zich nooit afwijkingen zullen voordoen, maar is ontworpen om een redelijke mate van zekerheid te verkrijgen over de effectiviteit van de interne beheersingsmaatregelen aangaande de risico's gerelateerd aan de activiteiten van de beleggingsinstelling. De beoordeling van het functioneren en de effectiviteit van de bedrijfsvoering behoort tot de verantwoordelijkheid van de beheerder.

Ten aanzien van de opzet van de administratieve organisatie en interne controle (thans 'bedrijfsvoering' genoemd) past de beheerder het GSAM BV Control Framework toe. Periodiek worden op systematische wijze de significante risico's bepaald. Het bestaande stelsel van interne beheersingsmaatregelen mitigeert deze risico's.

De beschrijving van de bedrijfsvoering is geëvalueerd en is in lijn met bij of krachtens de wet gestelde eisen. Dit houdt in dat de significante risico's en interne beheersingsmaatregelen ten aanzien van de relevante processen zijn beoordeeld en geactualiseerd.

Aan de beoordeling van de effectiviteit en het functioneren van de bedrijfsvoering wordt in de praktijk op een aantal manieren invulling gegeven. Door middel van performance indicatoren, die zijn gebaseerd op de procesbeschrijvingen en de daarin opgenomen beheersingsmaatregelen, wordt het management periodiek geïnformeerd. Daarnaast is er een incidenten- en klachtenprocedure. In de verslagperiode is het effectieve functioneren van de bedrijfsvoering getest door middel van detailtesten van opzet, bestaan en werking ervan. Dit betreffen generieke testwerkzaamheden die procesmatig zijn uitgevoerd voor de verschillende beleggingsinstellingen waarvoor GSAM BV als beheerder optreedt. Op het niveau van de individuele beleggingsinstellingen kunnen de uitgevoerde testwerkzaamheden daarom verschillen. De testen worden uitgevoerd door de afdeling Operational Risk Management. Hieruit zijn in het kader van de rapportage in deze financiële verantwoording geen relevante bevindingen naar voren gekomen.

### Rapportage over de bedrijfsvoering

Gedurende de verslagperiode hebben wij de verschillende aspecten van de inrichting van de bedrijfsvoering beoordeeld. Bij onze werkzaamheden hebben wij geen constatering gedaan op grond waarvan zou moeten worden geconcludeerd dat de beschrijving van de opzet van de bedrijfsvoering als bedoeld in artikel 121 van het Bgfo niet voldoet aan de vereisten zoals opgenomen in het Bgfo en daaraan gerelateerde regelgeving. Ook is niet geconstateerd dat de maatregelen van interne controle niet effectief en overeenkomstig de beschrijving functioneren. Op grond van het bovenstaande verklaren wij als beheerder voor Goldman Sachs Europe Sustainable Small Cap Fund (NL) te beschikken over een beschrijving van de bedrijfsvoering als bedoeld in artikel 121 van het Bgfo, die voldoet aan de eisen van het Bgfo en verklaren wij met een redelijke mate van zekerheid dat de bedrijfsvoering gedurende de verslagperiode effectief en overeenkomstig de beschrijving heeft gefunctioneerd.

Den Haag, 23 april 2024

**Goldman Sachs Asset Management B.V.**

### **3. JAARREKENING 2023**

(Over de periode 1 januari tot en met 31 december 2023)

### 3.1 Balans

Vóór resultaatbestemming

| Bedragen x € 1.000                 | Referentie | 31-12-2023    | 31-12-2022     |
|------------------------------------|------------|---------------|----------------|
| <b>Beleggingen</b>                 |            |               |                |
| Aandelen                           | 3.5.1      | 93.955        | 101.578        |
| Beleggingsfondsen                  | 3.5.2      | 699           | 482            |
| <b>Totaal beleggingen</b>          |            | <b>94.654</b> | <b>102.060</b> |
| <b>Vorderingen</b>                 |            |               |                |
|                                    | 3.5.4      |               |                |
| Te vorderen dividend               |            | 18            | 14             |
| Overige vorderingen                |            | 725           | 522            |
| <b>Totaal vorderingen</b>          |            | <b>743</b>    | <b>536</b>     |
| <b>Overige activa</b>              |            |               |                |
|                                    | 3.5.5      |               |                |
| Liquide middelen                   |            | 87            | 182            |
| <b>Totaal overige activa</b>       |            | <b>87</b>     | <b>182</b>     |
| <b>Totaal activa</b>               |            | <b>95.484</b> | <b>102.778</b> |
| <b>Eigen vermogen</b>              |            |               |                |
|                                    | 3.5.6      |               |                |
| Geplaatst kapitaal                 |            | 953           | 1.057          |
| Agioreserve                        |            | 187.386       | 231.979        |
| Overige reserves                   |            | -102.539      | -106.252       |
| Onverdeeld resultaat               |            | 9.278         | -24.269        |
| <b>Totaal eigen vermogen</b>       |            | <b>95.078</b> | <b>102.515</b> |
| <b>Kortlopende schulden</b>        |            |               |                |
|                                    | 3.5.7      |               |                |
| Schulden aan aandeelhouders        |            | 304           | 150            |
| Overige schulden                   |            | 102           | 113            |
| <b>Totaal kortlopende schulden</b> |            | <b>406</b>    | <b>263</b>     |
| <b>Totaal passiva</b>              |            | <b>95.484</b> | <b>102.778</b> |

## 3.2 Winst-en-verliesrekening

Over de periode 1 januari tot en met 31 december

| Bedragen x € 1.000                              | Referentie | 2023          | 2022           |
|---|------------|---------------|----------------|
| <b>BEDRIJFSOPBRENGSTEN</b>                      |            |               |                |
| <b>Opbrengsten uit beleggingen</b>              | 3.6.1      |               |                |
| Dividend  |            | 2.826         | 3.324          |
| <b>Waardeveranderingen beleggingen</b>          | 3.6.2      |               |                |
| Gerealiseerde waardeveranderingen beleggingen   |            | -3.937        | -1.197         |
| Ongerealiseerde waardeveranderingen beleggingen |            | 11.147        | -25.740        |
| <b>Overige resultaten</b>                       | 3.6.3      |               |                |
| Valutakoersverschillen                          |            | -             | 41             |
| Interest  |            | 5             | 1              |
| Op- en afslagvergoeding                         |            | 88            | 276            |
| <b>Som der bedrijfsopbrengsten</b>              |            | <b>10.129</b> | <b>-23.295</b> |
| <b>BEDRIJFSLASTEN</b>                           |            |               |                |
| <b>Kosten</b>                                   | 3.6.4      |               |                |
|   |            | 851           | 974            |
| <b>Som der bedrijfslasten</b>                   |            | <b>851</b>    | <b>974</b>     |
| <b>Resultaat uit gewone bedrijfsuitoefening</b> |            | <b>9.278</b>  | <b>-24.269</b> |

### 3.3 Kasstroomoverzicht

Over de periode 1 januari tot en met 31 december

| Bedragen x € 1.000                                    | 2023           | 2022           |
|---|----------------|----------------|
| <b>KASSTROOM UIT BELEGGINGSACTIVITEITEN</b>           |                |                |
| Aankoop van beleggingen                               | -49.500        | -55.609        |
| Verkoop van beleggingen                               | 64.116         | 95.675         |
| Ontvangen dividend                                    | 2.822          | 3.339          |
| Overige resultaten                                    | -198           | 13             |
| Betaalde kosten                                       | -862           | -984           |
| <b>Totale kasstroom uit beleggingsactiviteiten</b>    | <b>16.378</b>  | <b>42.434</b>  |
| <b>KASSTROOM UIT FINANCIERINGSACTIVITEITEN</b>        |                |                |
| Uitgifte van aandelen                                 | 1.929          | 7.059          |
| Inkoop van aandelen                                   | -15.378        | -39.931        |
| Ontvangen op- en afslagvergoeding                     | 88             | 276            |
| Uitgekeerd dividend                                   | -3.112         | -9.793         |
| <b>Totale kasstroom uit financieringsactiviteiten</b> | <b>-16.473</b> | <b>-42.389</b> |
| <b>NETTO KASSTROOM</b>                                | <b>-95</b>     | <b>45</b>      |
| Valutakoersverschillen                                | -              | 41             |
| <b>Mutatie liquide middelen</b>                       | <b>-95</b>     | <b>86</b>      |
| Stand liquide middelen begin verslagperiode           | 182            | 96             |
| <b>Stand liquide middelen ultimo verslagperiode</b>   | <b>87</b>      | <b>182</b>     |

## 3.4 Toelichting

### 3.4.1 Algemeen

Het Subfonds heeft geen medewerkers in dienst. De directie van het Subfonds wordt gevoerd door GSAM BV, gevestigd te Den Haag. GSAM BV is tevens de beheerder van het Subfonds.

De jaarrekening is opgesteld op basis van de continuïteitsveronderstelling en overeenkomstig de door de wetgever opgestelde modellen ten behoeve van de jaarrekening voor beleggingsinstellingen en is in overeenstemming met Titel 9 Boek 2 BW en de richtlijnen voor de jaarverslaggeving. Op onderdelen zijn in de jaarrekening bewoordingen gehanteerd die afwijken van die modellen, omdat deze beter de inhoud van de post weergeven. De gehanteerde grondslagen van waardering en resultaatbepaling zijn ongewijzigd ten opzichte van de voorgaande verslagperiode.

Goldman Sachs Europe Sustainable Small Cap Fund (NL) maakt deel uit van Goldman Sachs Paraplufonds 1 N.V. Goldman Sachs Paraplufonds 1 N.V. is een beleggingsmaatschappij met veranderlijk kapitaal. Goldman Sachs Paraplufonds 1 N.V. heeft zijn hoofdkantoor in Den Haag, is statutair gevestigd te Amsterdam en is ingeschreven in het handelsregister van de kamer van koophandel en fabrieken te Den Haag.

Goldman Sachs Paraplufonds 1 N.V. is een open-end beleggingsinstelling, die is ingericht als een zogenaamd paraplufonds, waarbij de gewone aandelen van Goldman Sachs Paraplufonds 1 N.V. zijn onderverdeeld in verschillende series, de 'subfondsen', waarin afzonderlijk kan worden belegd. Zie voor een nadere toelichting de paragraaf 'Structuur' in het bestuursverslag.

Goldman Sachs Paraplufonds 1 N.V. is juridisch eigenaar van het vermogen dat wordt toegerekend aan de afzonderlijke subfondsen. Het jaarverslag van Goldman Sachs Paraplufonds 1 N.V. is beschikbaar op de website van de beheerder.

Bij het opstellen van de jaarrekening kan de beheerder gebruik maken van verschillende oordelen en schattingen die essentieel kunnen zijn voor de in de jaarrekening opgenomen bedragen. Indien het voor het geven van het vereiste inzicht noodzakelijk is, zijn de aard van deze oordelen en schattingen inclusief de bijbehorende veronderstellingen opgenomen in de toelichting van de jaarrekening.

De functionele valuta van het Subfonds is de euro. De jaarrekening wordt gepresenteerd in duizenden euro's, tenzij anders vermeld. Bedragen in hele euro's zijn weergegeven met een euroteken (€). Onderstaande tabel geeft de relevante wisselkoersen ten opzichte van de euro weer waarin direct of indirect door het Subfonds is belegd.

| Valuta          | Afkorting | 31-12-2023 | 31-12-2022 |
|-----------------|-----------|------------|------------|
| Deense kroon    | DKK       | 7,45444    | 7,43647    |
| Engelse pond    | GBP       | 0,86651    | 0,88723    |
| Noorse kroon    | NOK       | 11,21832   | 10,51349   |
| Zweedse kroon   | SEK       | 11,13232   | 11,12026   |
| Zwitserse frank | CHF       | 0,92973    | 0,98740    |

### 3.4.2 Continuïteit

Het doel van het continuïteit management van de beheerder is om de continuïteit van haar activiteiten te verzekeren, het vestigen van vertrouwen, het beschermen van de activa en toevertrouwde middelen, kunnen voldoen aan verplichtingen, voldoen aan interne en externe regelgeving, voorkomen of mitigeren van schade en risico en om risico's te identificeren en te beheren tot een aanvaardbaar niveau.

### Liquiditeitsmonitoring

Binnen GSAM BV vindt liquiditeitsmonitoring plaats. Het liquiditeitsrisico wordt bij GSAM BV via meerdere afdelingen afgedekt. Risk Management (RM) managet het liquiditeitsrisico in de fondsen door dit te meten, te monitoren en hierover te rapporteren, zodat indien nodig tijdig corrigerende maatregelen kunnen worden genomen.

Het GSAM BV Control Framework omvat liquiditeit aan activazijde, liquiditeit aan passivazijde en de aflossingsdekkingsratio die aangeeft hoe vaak liquide activa passiva kunnen dekken. Het liquiditeitsrisico wordt ook berekend als een stressversie in overeenstemming met de ESAM-richtlijnen voor liquiditeitsstresstests en dit vormt de basis voor het monitoren van fondsen.

De liquiditeit wordt voortdurend gemonitord aan de hand van drempels die specifiek zijn voor het liquiditeitsrisicoprofiel, om ervoor te zorgen dat de fondsen liquiditeit hebben in overeenstemming met wat ook in het prospectus wordt vermeld.

De beheerder heeft onderstaande liquiditeitsinstrumenten ingezet in geval van uitzonderlijke in- of uitstroom in een fonds. Een uitzonderlijke in- of uitstroom is een stroom die naar verwachting marktimpact zal hebben. Het uiteindelijke doel van deze tools is om bij het uitvoeren van dit soort uitzonderlijke stromen te handelen in het belang van aandeelhouders in het Subfonds.

- Op- en afslagvergoeding: Deze vergoeding dient ter bescherming van de zittende aandeelhouders van het Subfonds ter vergoeding van de aan- of verkoopkosten (transactiekosten) van de onderliggende "fysieke" beleggingen.
- Kortlopende leningen: Het Subfonds de mogelijkheid te geven tijdelijk te kunnen lenen (gebruikmaken van rekening-courantkredietfaciliteit van de bewaarder van het Subfonds) om aan de verplichtingen te voldoen. Voor UCITS fondsen is dit gemaximeerd tot maximaal 10%.
- Intrinsieke waarde en/of orderopschorting: Voorkomt dat beleggers in het Subfonds hun vermogen kunnen opnemen.

De beheerder valt onder Investment Firm Directive/Regulation (IFD/IFR) vereisten en in die hoedanigheid voldoet het ook aan de liquiditeitsverplichting (Internal Liquidity Adequacy Assessment Process 'ILAAP'). Hierover wordt periodiek aan de DNB gerapporteerd.

### **Beleggingen**

Het Subfonds belegt voornamelijk in liquide beleggingen. Hierdoor hebben zich gedurende de verslagperiode geen problemen voorgedaan met betrekking tot de verhandelbaarheid. De beschikbare cash van het Subfonds was in de verslagperiode voldoende om de in- en uitstroom van kapitaal te beheren.

### **Conclusie**

Naast de reguliere controlewerkzaamheden kunnen door de controlerend accountant jaarlijks ook andere werkzaamheden worden uitgevoerd. De jaarrekening is derhalve opgesteld op basis van de continuïteitsveronderstelling.

#### **3.4.3 Presentatiewijziging balans**

Met ingang van 2023 hanteert het Subfonds een gewijzigd balansmodel, conform balansmodel R van het Besluit Modellen Jaarrekening. Met deze presentatiewijziging sluit het Subfonds beter aan op hetgeen in de markt gebruikelijk is. De presentatiewijziging heeft geen gevolgen voor het eigen vermogen en het resultaat. De vergelijkende cijfers zijn aangepast aan de gewijzigde presentatie.

#### **3.4.4 Securities lending**

Het Subfonds kan gebruik maken van securities lending technieken om extra inkomsten voor het Subfonds te genereren. In de verslagperiode heeft het Subfonds geen gebruik gemaakt van securities lending.

### 3.4.5 Waarderingsgrondslagen

#### Algemeen

De in deze paragraaf opgenomen waarderingsgrondslagen geeft een overzicht van alle waarderingsgrondslagen van de GSAM BV fondsen welke naar de mening van het management het meest kritisch zijn voor het weergeven van de financiële positie en vereisen schattingen en veronderstellingen van de GSAM BV fondsen.

Tenzij anders vermeld, worden activa en passiva opgenomen tegen historische kosten.

Een actief wordt in de balans opgenomen wanneer het waarschijnlijk is dat de toekomstige economische voordelen naar het Subfonds zullen toevloeien en de waarde daarvan betrouwbaar kan worden vastgesteld. Een verplichting wordt in de balans opgenomen wanneer het waarschijnlijk is dat de afwikkeling daarvan gepaard zal gaan met een uitstroom van middelen en de omvang van het bedrag betrouwbaar kan worden vastgesteld.

Een actief of verplichting wordt niet langer in de balans opgenomen indien een transactie ertoe leidt dat alle of nagenoeg alle rechten op economische voordelen en alle of nagenoeg alle risico's met betrekking tot het actief of de verplichting aan een derde zijn overgedragen.

Saldering van een actief en een verplichting geschiedt uitsluitend indien de juridische mogelijkheid bestaat het actief en de verplichting simultaan af te wikkelen en het Subfonds het stellige voornemen heeft dit daadwerkelijk te doen.

Activa en passiva in vreemde valuta worden omgerekend tegen de per berekeningsdatum geldende wisselkoersen. Alle transacties in vreemde valuta worden verantwoord tegen de op transactiedatum laatst bekende middenkoers.

#### Beleggingen

Alle financiële instrumenten, zoals die in dit verslag onder beleggingen dan wel onder beleggingen met een negatieve waarde zijn gerubriceerd, worden opgenomen in de balans gedurende de periode dat het economisch risico aan het Subfonds is toe te rekenen.

Alle beleggingen zijn aangehouden voor handelsdoeleinden en zijn gewaardeerd tegen reële waarde met waardeveranderingen in de reële waarde verantwoord in de winst-en-verliesrekening.

Financiële instrumenten worden bij de eerste waardering verwerkt tegen reële waarde, waarbij (dis)agio en de direct toerekenbare transactiekosten in de eerste opname worden meegenomen. Bij de vervolgwwaardering tegen reële waarde met verwerking van waardeveranderingen in de winst-en-verliesrekening, zoals het geval is voor beleggingen die worden aangehouden voor handelsdoeleinden, worden direct toerekenbare transactiekosten bij de eerste waardering direct verwerkt in de winst-en-verliesrekening. Na de eerste opname worden financiële instrumenten op de hierna beschreven manier gewaardeerd:

- aandelen worden gewaardeerd tegen ultimo verslagperiode laatst verhandelde koers.
- obligaties en andere vastrentende waarden worden gewaardeerd tegen ultimo verslagperiode laatst bekende biedkoers.
- deposito's u/g en commercial paper worden gewaardeerd op marktwaarde. De marktwaarde wordt bepaald aan de hand van een dienst van de data leverancier. Deze dienst houdt in dat de data leverancier de meest reële prijs aanlevert gebaseerd op rentecurve data uit actieve markten.
- beleggingen in andere GSAM BV fondsen worden gewaardeerd op de intrinsieke waarde van die(zelfde) dag.
- beleggingen in extern geadmistreerde beleggingsfondsen worden gewaardeerd op basis van laatst bekende marktnotering.
- opties worden gewaardeerd op marktwaarde. De marktwaarde wordt bepaald aan de hand van een dienst van de data leverancier. Deze dienst houdt in dat de data leverancier de meest reële prijs aanlevert gebaseerd op rentecurve- en volatiliteitsdata uit actieve markten.
- de reële waarde van valutatermijncontracten wordt dagelijks bepaald met behulp van in de markt gangbare waarderingsmodellen, waarbij de berekening plaatsvindt aan de hand van de discount-curve van de betreffende valuta.



- futures worden gewaardeerd tegen ultimo verslagperiode laatst verhandelde koers.
- de reële waarde van interest rate swaps is gebaseerd op de contante waarde van de ultimo verslaggevingsperiode bekende verwachte kasstromen verdisconteerd met de marktrente ultimo verslaggevingsperiode. De netto contante waarde berekening vindt plaats aan de hand van de OIS curve (Overnight Indexed Swap) dan wel een andere relevante rentecurve.
- inflation linked swaps worden gewaardeerd op marktwaarde. De marktwaarde wordt bepaald aan de hand van een dienst van de data leverancier. Deze dienst houdt in dat de data leverancier de meest reële prijs aanlevert gebaseerd op rentecurve- en inflatie data uit actieve markten.
- total return swaps worden gewaardeerd op marktwaarde, die is gebaseerd op de contante waarde van de verwachte onderliggende kasstromen, onder aftrek van op de balansdatum eventueel verdiende respectievelijk verschuldigde interest.
- kredietderivaten worden gewaardeerd op marktwaarde. De marktwaarde wordt bepaald aan de hand van dienst van de data leverancier en bestaat uit: een theoretische waarde met behulp van rentecurve en spread data uit actieve markten voor kredietderivaten die niet op een beurs worden genoteerd, en de beurswaarde voor kredietderivaten die wel op een beurs worden genoteerd (CDX).

Voor zover beleggingen geen beurs- of andere marktnotering kennen of indien de koersvorming niet representatief wordt geacht (dat kan bijvoorbeeld zijn in tijden van grote volatiliteit op de financiële markten), vindt vaststelling van de waarde door de beheerder plaats. Deze vaststelling wordt verricht met behulp van objectieve en recente marktinformatie en/of met gebruikmaking van algemeen gangbare rekenmodellen.

Overige, als beleggingen aangemerkt, financiële instrumenten worden gewaardeerd op marktwaarde die wordt afgeleid uit door derden afgegeven marktnoteringen en marktinformatie. Indien voor dergelijke financiële instrumenten geen objectieve marktnotering beschikbaar is, dan worden deze instrumenten gewaardeerd tegen de theoretische waarde die wordt berekend aan de hand van objectieve en breed gedragen rekenkundige modellen en met inachtneming van naar het oordeel van de beheerder voor de betreffende beleggingen gangbare maatstaven.

### **Security lending**

Bij het uitlenen van effecten is sprake van tijdelijke overdracht van het juridische eigendom aan derden. De economische rechten en verplichtingen blijven bij het Subfonds waardoor het Subfonds de indirecte beleggingsresultaten van de uitgeleende effecten behoudt en een vergoeding ontvangt voor eventueel gemiste directe beleggingsopbrengsten. Als gevolg hiervan blijven deze effecten gedurende de periode dat zij zijn uitgeleend, onderdeel uitmaken van de beleggingsportefeuille zoals die in de balans en in de samenstelling van de beleggingen wordt gepresenteerd.

### **Zekerheden**

Ontvangen en gegeven zekerheden worden, afhankelijk van de aard van de zekerheden, als volgt verantwoord:

- Ontvangen zekerheden in de vorm van cash in verband met derivatentransacties worden als Collateral op de balans opgenomen onder Kortlopende schulden.
- Gegeven zekerheden in de vorm van een margin account bij futures worden op de balans opgenomen onder Liquide middelen.
- Gegeven zekerheden in de vorm van cash in verband met derivatentransacties worden als Collateral op de balans opgenomen onder Vorderingen.
- Zekerheden in de vorm van een variation margin voor derivaten welke lopen via de centrale tegenpartij ("Central counterparty (CCP)") worden op de balans opgenomen onder Liquide middelen en/of schulden aan kredietinstellingen.

### **Vorderingen en kortlopende schulden**

Alle vorderingen en kortlopende schulden hebben een looptijd korter dan 1 jaar. Vorderingen en kortlopende schulden worden bij eerste verwerking gewaardeerd tegen de reële waarde. Vorderingen en kortlopende schulden worden na eerste verwerking gewaardeerd tegen de geamortiseerde kostprijs, waar nodig bij de vorderingen onder aftrek van de noodzakelijk geachte voorziening wegens oninbaarheid.

### **Overige activa**

De overige activa hebben betrekking op de liquide middelen, welke worden gewaardeerd op nominale waarde.

### **Eigen vermogen**

De beheerder kan, indien naar zijn oordeel bijzondere omstandigheden de vaststelling van het eigen vermogen zoals hiervoor omschreven praktisch onmogelijk of kennelijk onredelijk maken, van de grondslagen tot vaststelling van het eigen vermogen afwijken (dat kan bijvoorbeeld zijn in tijden van grote volatiliteit op de financiële markten). Vaststelling van het eigen vermogen zal in dergelijke gevallen geschieden op basis van indices of andere maatschappelijk aanvaardbare waarderingsgrondslagen.

De door de aandeelhouders ingebrachte en ingekochte bedragen boven het nominaal aandelenkapitaal worden verantwoord als agio. Indien de berekening van de agioreserve door inkoop van aandelen tot een negatieve uitkomst leidt zal dit negatieve bedrag worden verwerkt onder de overige reserves. De herwaarderingsreserve bestaat uit het totaal van de per balansdatum ongerealiseerde positieve herwaardering op OTC-derivaten waarvoor geen frequente marktnotering beschikbaar is.

## **3.4.6 Grondslagen van resultaatbepaling**

### **Algemeen**

Bedrijfsopbrengsten en bedrijfslasten worden toegerekend aan de periode waarop deze betrekking hebben.

### **Dividend**

Dividenden op beleggingen worden als opbrengst verantwoord op het tijdstip dat de koers van het desbetreffende aandeel ex-dividend noteert.

### **Interest**

Interest wordt toegerekend aan de periode waarop deze betrekking heeft.

### **Waardeveranderingen beleggingen**

Zowel de gerealiseerde als de ongerealiseerde koers- en valutakoersresultaten van beleggingen worden als waardeverandering in de winst-en-verliesrekening verantwoord. Valutakoersresultaten op de overige balansposten worden in de Winst-en-verliesrekening verantwoord onder Valutakoersverschillen.

De gerealiseerde koers- en valutaresultaten worden bepaald als het verschil tussen de verkoopwaarde en de gemiddelde historische kostprijs. De ongerealiseerde koers- en valutaresultaten worden bepaald als de mutatie in de ongerealiseerde koers- en valutaresultaten gedurende de verslaggevingsperiode. De terugboeking van in voorgaande jaren verwerkte ongerealiseerde koers- en valutaresultaten is opgenomen in de ongerealiseerde koers- en valutaresultaten bij realisatie van deze resultaten.

### **Op- en afslagvergoeding**

De transactieprijs van de aandelen van alle aandelenklassen van het Subfonds worden iedere beursdag vastgesteld door de beheerder en zijn gebaseerd op de intrinsieke waarde van de aandelen met een op- of afslag ter vergoeding van de aan- of verkoopkosten (transactiekosten) van de onderliggende “fysieke” beleggingen. Deze vergoeding dient ter bescherming van de zittende aandeelhouders van het Subfonds en komt ten goede aan het Subfonds en is bepaald op basis van de reële gemiddelde aan- en verkoopkosten met betrekking tot de effecten waarin door het Subfonds wordt belegd.

Of een opslag dan wel afslag wordt gehanteerd voor deze vergoeding is afhankelijk van de vraag of voor het Subfonds, alle aandelenklassen omvattend, per saldo kapitaal wordt ingelegd (hetgeen leidt tot een opslag) of onttrokken (hetgeen leidt tot een afslag). Het eventuele resultaat dat ontstaat doordat de feitelijke kosten van het Subfonds afwijken van de hierboven genoemde op- en afslagvergoeding, zal toekomen dan wel ten laste komen van het Subfonds.

### **Resultaat aandelenklasse**

Het resultaat van een aandelenklasse van het Subfonds is samengesteld uit waardeveranderingen van de beleggingen, de in de verslaggevingsperiode gedeclareerde dividenden, interest en de opbrengst uit verbruikleen van effecten onder aftrek van aan de verslaggevingsperiode toe te rekenen kosten. Bij de bepaling van de interest wordt rekening gehouden met de overlopende interest van banktegoeden. De directe opbrengsten en lasten worden voor elke aandelenklasse van het Subfonds toegerekend aan de verslaggevingsperiode waarop zij betrekking hebben.

### **Aan- en verkoopkosten**

Aan- en verkoopkosten van beleggingen worden opgenomen in de kostprijs respectievelijk in mindering gebracht op de verkoopopbrengst van de betreffende beleggingen.

### **3.4.7 Grondslagen van het kasstroomoverzicht**

Het kasstroomoverzicht geeft inzicht in de herkomst van de liquide middelen die gedurende de verslagperiode beschikbaar zijn gekomen, en de wijze waarop deze zijn aangewend. De kasstromen worden gesplitst in operationele (beleggings)activiteiten en financieringsactiviteiten.

Het kasstroomoverzicht is opgesteld volgens de directe methode. Hierbij wordt onderscheid gemaakt tussen kasstromen uit financieringsactiviteiten welke betrekking hebben op alle kasstromen met aandeelhouders en kasstromen uit beleggingsactiviteiten welke betrekking hebben op de operationele activiteiten van het Subfonds.

De liquide middelen in het overzicht bestaan uit direct opeisbare banktegoeden inclusief, indien van toepassing, de marginrekeningen uit hoofde van derivatentransacties.

### 3.5 Toelichting op de balans

De opgenomen verloopoverzichten hebben betrekking op de periode 1 januari tot en met 31 december

#### 3.5.1 Aandelen

| Bedragen x € 1.000                 | 2023          | 2022           |
|------------------------------------|---------------|----------------|
| Stand begin verslagperiode         | 101.578       | 164.223        |
| Aankopen                           | 30.069        | 19.131         |
| Verkopen                           | -44.880       | -54.843        |
| Waardeveranderingen                | 7.188         | -26.933        |
| <b>Stand ultimo verslagperiode</b> | <b>93.955</b> | <b>101.578</b> |

In de Samenstelling van de beleggingen die onderdeel uitmaakt van deze toelichting zijn de individuele aandelen vermeld die ultimo verslagperiode in de portefeuille zijn opgenomen.

#### 3.5.2 Beleggingsfondsen

| Bedragen x € 1.000                 | 2023       | 2022       |
|------------------------------------|------------|------------|
| Stand begin verslagperiode         | 482        | 3.014      |
| Aankopen                           | 19.431     | 36.478     |
| Verkopen                           | -19.236    | -39.006    |
| Waardeveranderingen                | 22         | -4         |
| <b>Stand ultimo verslagperiode</b> | <b>699</b> | <b>482</b> |

#### Overzicht van beleggingsfondsen

Onderstaand het overzicht van de beleggingsfondsen waar aan het einde van de verslagperiode in wordt belegd. Het hierin opgenomen deelnemingspercentage heeft betrekking op het belang in de betreffende aandelenklasse van het beleggingsfonds waarin het Subfonds participeert. Indien het Subfonds belegt in Liquid Euro of Liquid Euribor 3M, dan worden deze aangehouden in het kader van het cash management.

Per 31 december 2023

| Naam fonds                         | Aantal aandelen/participaties | Intrinsieke waarde in € | Deelnemingspercentage | Waarde x € 1.000 |
|------------------------------------|-------------------------------|-------------------------|-----------------------|------------------|
| Liquid Euro - Zz Cap EUR           | 682                           | 1.024,97                | 0,0%                  | 699              |
| <b>Stand ultimo verslagperiode</b> |                               |                         |                       | <b>699</b>       |

Per 31 december 2022

| Naam fonds                         | Aantal aandelen/participaties | Intrinsieke waarde in € | Deelnemingspercentage | Waarde x € 1.000 |
|------------------------------------|-------------------------------|-------------------------|-----------------------|------------------|
| Liquid Euro - Zz Cap EUR           | 486                           | 991,19                  | 0,0%                  | 482              |
| <b>Stand ultimo verslagperiode</b> |                               |                         |                       | <b>482</b>       |

### 3.5.3 Risico's ten aanzien van financiële instrumenten

Beleggen impliceert het aangaan van transacties in financiële instrumenten. Aan het beleggen in het Subfonds en derhalve aan het gebruik van financiële instrumenten zijn zowel kansen als ook risico's verbonden. Het beheersen van risico's die met beleggen zijn verbonden moet altijd in samenhang worden gezien met de kansen, zoals die tot uitdrukking komen in het rendement. Risicomanagement is daarom niet zozeer het zoveel mogelijk inperken van risico's als wel het streven naar een optimale verhouding tussen rendement en risico binnen acceptabele limieten.

Het inzicht in de risico's zoals in deze paragraaf zijn opgenomen hebben betrekking op de beleggingen in financiële instrumenten van het Subfonds. Het Subfonds belegt tevens in beleggingsfondsen. Voor de risico's binnen deze fondsen verwijzen wij naar de jaarrekening van deze fondsen.

#### 3.5.3.1 Marktrisico

Het Subfonds is gevoelig voor waardeverandering van de beleggingen als gevolg van fluctuaties van prijzen in de aandelenmarkten. Daarnaast kunnen ook de prijzen van de individuele aandelen, waarin het Subfonds belegt, fluctueren. Het Subfonds kan gebruikmaken van derivaten. Deze kunnen worden toegepast voor zowel het afdekken van risico's, efficiënt portefeuillebeheer als verhoging van het rendement. Daarbij kan ook sprake zijn van hefboomwerking, waardoor de gevoeligheid van het Subfonds voor marktbevingen wordt vergroot.

Het Subfonds belegt in beleggingsfondsen en loopt daarmee indirect, via deze fondsen, marktrisico. Het hieronder opgenomen marktrisico betreft de beleggingen in aandelen en derivaten van het Subfonds zelf.

Inzicht in deze risico's in het verslag kan als volgt worden verkregen:

- Het overzicht Samenstelling van de beleggingen biedt informatie betreffende de mate van spreiding van beleggingen per individuele naam per valuta. Tevens is in de paragraaf marktrisico de verdeling naar land opgenomen.

#### Landenverdeling

Onderstaande tabel geeft de landenverdeling van de aandelenportefeuille.

| Land                            | Waarde x € 1.000<br>31-12-2023 | % Eigen<br>vermogen | Waarde x € 1.000<br>31-12-2022 | % Eigen<br>vermogen |
|---------------------------------|--------------------------------|---------------------|--------------------------------|---------------------|
| Verenigd Koninkrijk             | 18.518                         | 19,5                | 18.338                         | 17,9                |
| Frankrijk                       | 15.099                         | 15,9                | 16.519                         | 16,1                |
| Nederland                       | 10.175                         | 10,7                | 13.046                         | 12,7                |
| België                          | 9.212                          | 9,7                 | 7.544                          | 7,4                 |
| Duitsland                       | 8.165                          | 8,6                 | 10.120                         | 9,9                 |
| Italië                          | 7.805                          | 8,2                 | 8.517                          | 8,3                 |
| Denemarken                      | 4.477                          | 4,7                 | 3.058                          | 3,0                 |
| Oostenrijk                      | 3.856                          | 4,1                 | 5.700                          | 5,6                 |
| Zweden                          | 3.076                          | 3,2                 | 3.624                          | 3,5                 |
| Zwitserland                     | 3.020                          | 3,2                 | 3.984                          | 3,9                 |
| Ierland                         | 2.775                          | 2,9                 | 3.049                          | 3,0                 |
| Spanje                          | 2.193                          | 2,3                 | 3.681                          | 3,6                 |
| Noorwegen                       | 2.175                          | 2,3                 | 2.512                          | 2,5                 |
| Overige landen (belangen <2,5%) | 3.409                          | 3,6                 | 1.886                          | 1,7                 |
| <b>Totaal</b>                   | <b>93.955</b>                  | <b>98,9</b>         | <b>101.578</b>                 | <b>99,1</b>         |

### 3.5.3.2 Valutarisico

Valutarisico is het risico dat de waarde van een financieel instrument kan fluctueren als gevolg van verandering in valutakoersen. Het overzicht Valutapositie geeft inzicht in de mate waarin de activa en passiva van het Subfonds in de valuta waarin het fonds is genoteerd dan wel in andere valuta luiden, met inbegrip van de afgeleide financiële instrumenten zoals valutatermijncontracten, die daaraan mede sturing geven.

#### Valutapositie

De valutapositie is, indien van toepassing, inclusief de valutapositie van (het belang van het Subfonds ultimo verslagperiode in) de onderliggende beleggingsfondsen. Een onder valutatermijncontracten opgenomen bedrag geeft het netto bedrag van de afgesloten contracten in de betreffende valuta.

Per 31 december 2023

| Oorspronkelijke Valuta | Valutatermijn-Contracten |         | Netto x 1.000 | Netto x € 1.000 | % Eigen vermogen |
|------------------------|--------------------------|---------|---------------|-----------------|------------------|
|                        | Bruto x 1.000            | x 1.000 |               |                 |                  |
| EUR                    | 63.808                   | -       | 63.808        | 63.808          | 67,1%            |
| GBP                    | 16.048                   | -       | 16.048        | 18.519          | 19,5%            |
| DKK                    | 33.374                   | -       | 33.374        | 4.477           | 4,7%             |
| SEK                    | 34.255                   | -       | 34.255        | 3.077           | 3,2%             |
| CHF                    | 2.809                    | -       | 2.809         | 3.021           | 3,2%             |
| Overige valuta's       |                          |         |               | 2.176           | 2,3%             |
| <b>Totaal</b>          |                          |         |               | <b>95.078</b>   | <b>100,0%</b>    |

Per 31 december 2022

| Oorspronkelijke Valuta | Valutatermijn-Contracten |         | Netto x 1.000 | Netto x € 1.000 | % Eigen vermogen |
|------------------------|--------------------------|---------|---------------|-----------------|------------------|
|                        | Bruto x 1.000            | x 1.000 |               |                 |                  |
| EUR                    | 68.281                   | -       | 68.281        | 68.281          | 66,6%            |
| GBP                    | 18.554                   | -       | 18.554        | 20.912          | 20,4%            |
| CHF                    | 3.935                    | -       | 3.935         | 3.985           | 3,9%             |
| SEK                    | 40.312                   | -       | 40.312        | 3.625           | 3,5%             |
| DKK                    | 22.737                   | -       | 22.737        | 3.058           | 3,0%             |
| NOK                    | 27.895                   | -       | 27.895        | 2.654           | 2,6%             |
| <b>Totaal</b>          |                          |         |               | <b>102.515</b>  | <b>100,0%</b>    |

Het percentage opgenomen onder Overige valuta's betreft het totaal van alle valuta's die individueel een belang hebben kleiner dan 2,5% van het eigen vermogen en waarbij geen gebruik is gemaakt van valutatermijncontracten.

### 3.5.3.3 Kredietrisico

Kredietrisico is het risico dat voortvloeit uit het feit dat een specifieke tegenpartij tegenover het Subfonds niet in staat is aan zijn verplichtingen uit hoofde van contracten inzake financiële instrumenten te voldoen. Het Subfonds belegt direct in aandelen en is als gevolg hiervan niet blootgesteld aan een significant kredietrisico. Uitzondering hierop betreft de participatie in Liquid Euro voor een belang van 699 (2022: 482). Voor dit bedrag loopt het Subfonds kredietrisico.

#### Uitlenen van effecten

Effecten kunnen worden uitgeleend. Er geldt geen beperking van het percentage van de effecten dat kan worden uitgeleend. Het Subfonds loopt door het uitlenen van effecten een afwikkelingsrisico zoals hierboven omschreven onder kredietrisico.

Op balansdatum zijn geen aandelen uitgeleend.

### 3.5.3.4 Tegenpartijrisico

Het Subfonds loopt in beginsel tegenpartijrisico tot de vermelde bedragen voor alle actiefposten die op de balans zijn opgenomen. Voor de verschillende activa met een substantieel financieel belang kan het volgende worden toegelicht:

- Beleggingen in effecten zijn gedeponeed bij de Bank of New York Mellon die de custody rol vervult.
- Voor het tegenpartijrisico met betrekking tot de beleggingen in beleggingsfondsen verwijzen wij naar de jaarrekening van het betreffende beleggingsfonds.
- Liquide middelen worden aangehouden bij banken met in principe minimaal een investment grade rating.

### 3.5.3.5 Beleggingen naar wijze van waardering

Onderstaand is de verdeling van de beleggingsportefeuille naar de wijze van waardering weergegeven:

| Bedragen x € 1.000                   | 31-12-2023    | 31-12-2022     |
|--------------------------------------|---------------|----------------|
| Afgeleid van genoteerde marktprijzen | 93.955        | 101.578        |
| Andere methode*                      | 699           | 482            |
| <b>Stand ultimo verslagperiode</b>   | <b>94.654</b> | <b>102.060</b> |

\* Onder 'Andere methode' zijn onder meer de beleggingen in andere beleggingsfondsen opgenomen. Deze beleggingen zijn gewaardeerd op de intrinsieke waarde per jaareinde.

### 3.5.3.6 Beleggingen naar verhandelbaarheid

Onderstaand is de verdeling van de beleggingsportefeuille naar verhandelbaarheid weergegeven:

| Bedragen x € 1.000                 | 31-12-2023    | 31-12-2022     |
|------------------------------------|---------------|----------------|
| Officieel genoteerd                | 93.955        | 101.578        |
| Overig*                            | 699           | 482            |
| <b>Stand ultimo verslagperiode</b> | <b>94.654</b> | <b>102.060</b> |

\* Dit betreft alle beleggingen welke niet in de andere categorieën vallen. Hierin kunnen onder andere begrepen zijn: rechten van deelneming in andere beleggingsinstellingen, commercial paper, deposito's bij kredietinstellingen en OTC-derivaten.

### 3.5.4 Vorderingen

Alle vorderingen hebben een resterende looptijd korter dan een jaar tenzij anders vermeld.

#### Te vorderen dividend

Betreft gedeclareerde, nog niet ontvangen dividenden.

#### Overige vorderingen

| Bedragen x € 1.000                 | 31-12-2023 | 31-12-2022 |
|------------------------------------|------------|------------|
| Bronbelasting                      | 720        | 512        |
| Overige vorderingen                | 5          | 10         |
| <b>Stand ultimo verslagperiode</b> | <b>725</b> | <b>522</b> |

### 3.5.5 Overige activa

#### Liquide middelen

Betreft direct opeisbare banktegoeden. Op de banktegoeden wordt op basis van het tarief voor de marktrente interest verkregen of betaald.

### 3.5.6 Eigen vermogen

Over de periode 1 januari tot en met 31 december 2023

| Bedragen x € 1.000                       | Klasse P       | Klasse U       | Klasse Z | Klasse T       | Totaal          |
|--|----------------|----------------|----------|----------------|-----------------|
| <b>Geplaatst kapitaal</b>                |                |                |          |                |                 |
| Stand begin verslagperiode               | 544            | 135            | -        | 378            | 1.057           |
| Uitgifte van aandelen                    | 10             | 3              | -        | 7              | 20              |
| Inkoop van aandelen                      | -112           | -12            | -        | -              | -124            |
| <b>Stand ultimo verslagperiode</b>       | <b>442</b>     | <b>126</b>     | <b>-</b> | <b>385</b>     | <b>953</b>      |
| <b>Agioreserve</b>                       |                |                |          |                |                 |
| Stand begin verslagperiode               | 129.780        | 33.158         | 31.094   | 37.947         | 231.979         |
| Uitgifte van aandelen                    | 1.191          | 437            | -        | 281            | 1.909           |
| Inkoop van aandelen                      | -13.638        | -1.770         | -        | -              | -15.408         |
| Overboeking naar Overige reserves        | -              | -              | -31.094  | -              | -31.094         |
| <b>Stand ultimo verslagperiode</b>       | <b>117.333</b> | <b>31.825</b>  | <b>-</b> | <b>38.228</b>  | <b>187.386</b>  |
| <b>Overige reserves</b>                  |                |                |          |                |                 |
| Stand begin verslagperiode               | -50.382        | -9.109         | -28.280  | -18.481        | -106.252        |
| Overboeking van Agioreserve              | -              | -              | 31.094   | -              | 31.094          |
| Overboeking van Onverdeeld resultaat     | -13.842        | -4.048         | -2.814   | -3.565         | -24.269         |
| Dividend                                 | -2.385         | -387           | -        | -340           | -3.112          |
| <b>Stand ultimo verslagperiode</b>       | <b>-66.609</b> | <b>-13.544</b> | <b>-</b> | <b>-22.386</b> | <b>-102.539</b> |
| <b>Onverdeeld resultaat</b>              |                |                |          |                |                 |
| Stand begin verslagperiode               | -13.842        | -4.048         | -2.814   | -3.565         | -24.269         |
| Overboeking naar Overige reserves        | 13.842         | 4.048          | 2.814    | 3.565          | 24.269          |
| Resultaat uit gewone bedrijfsuitoefening | 5.828          | 1.863          | -        | 1.587          | 9.278           |
| <b>Stand ultimo verslagperiode</b>       | <b>5.828</b>   | <b>1.863</b>   | <b>-</b> | <b>1.587</b>   | <b>9.278</b>    |
| <b>Totaal eigen vermogen</b>             | <b>56.994</b>  | <b>20.270</b>  | <b>-</b> | <b>17.814</b>  | <b>95.078</b>   |

De nominale waarde per aandeel ultimo verslagperiode bedraagt voor alle aandelenklassen van het Subfonds € 0,20.

De agioreserve is niet vrij uitkeerbaar aan aandeelhouders voor dat gedeelte van de reserve dat dient te worden beschouwd als wettelijke reserve.



Over de periode 1 januari tot en met 31 december 2022

| Bedragen x € 1.000                       | Klasse P       | Klasse U      | Klasse Z       | Klasse T       | Totaal          |
|--|----------------|---------------|----------------|----------------|-----------------|
| <b>Geplaatst kapitaal</b>                |                |               |                |                |                 |
| Stand begin verslagperiode               | 568            | 126           | 411            | 417            | 1.522           |
| Uitgifte van aandelen                    | 31             | 19            | -              | 3              | 53              |
| Inkoop van aandelen                      | -55            | -10           | -411           | -42            | -518            |
| <b>Stand ultimo verslagperiode</b>       | <b>544</b>     | <b>135</b>    | <b>-</b>       | <b>378</b>     | <b>1.057</b>    |
| <b>Agioreserve</b>                       |                |               |                |                |                 |
| Stand begin verslagperiode               | 132.609        | 32.111        | 57.974         | 39.484         | 262.178         |
| Uitgifte van aandelen                    | 4.088          | 2.796         | -              | 103            | 6.987           |
| Inkoop van aandelen                      | -6.917         | -1.749        | -26.880        | -1.640         | -37.186         |
| <b>Stand ultimo verslagperiode</b>       | <b>129.780</b> | <b>33.158</b> | <b>31.094</b>  | <b>37.947</b>  | <b>231.979</b>  |
| <b>Overige reserves</b>                  |                |               |                |                |                 |
| Stand begin verslagperiode               | -65.772        | -12.564       | -38.193        | -24.216        | -140.745        |
| Overboeking van Onverdeeld resultaat     | 22.465         | 6.048         | 9.913          | 5.860          | 44.286          |
| Dividend                                 | -7.075         | -2.593        | -              | -125           | -9.793          |
| <b>Stand ultimo verslagperiode</b>       | <b>-50.382</b> | <b>-9.109</b> | <b>-28.280</b> | <b>-18.481</b> | <b>-106.252</b> |
| <b>Onverdeeld resultaat</b>              |                |               |                |                |                 |
| Stand begin verslagperiode               | 22.465         | 6.048         | 9.913          | 5.860          | 44.286          |
| Overboeking naar Overige reserves        | -22.465        | -6.048        | -9.913         | -5.860         | -44.286         |
| Resultaat uit gewone bedrijfsuitoefening | -13.842        | -4.048        | -2.814         | -3.565         | -24.269         |
| <b>Stand ultimo verslagperiode</b>       | <b>-13.842</b> | <b>-4.048</b> | <b>-2.814</b>  | <b>-3.565</b>  | <b>-24.269</b>  |
| <b>Totaal eigen vermogen</b>             | <b>66.100</b>  | <b>20.136</b> | <b>-</b>       | <b>16.279</b>  | <b>102.515</b>  |

### 3.5.7 Kortlopende schulden

Alle kortlopende schulden hebben een resterende looptijd korter dan een jaar tenzij anders vermeld.

#### Schulden aan aandeelhouders

Betreft schulden inzake reeds ingekochte eigen aandelen.

#### Overige schulden

| Bedragen x € 1.000                 | 31-12-2023 | 31-12-2022 |
|------------------------------------|------------|------------|
| Nog te betalen kosten              | 102        | 113        |
| <b>Stand ultimo verslagperiode</b> | <b>102</b> | <b>113</b> |

### 3.5.8 Niet in de balans opgenomen rechten en verplichtingen

Geen.

## 3.6 Toelichting op de winst-en-verliesrekening

### 3.6.1 Opbrengsten uit beleggingen

#### Dividend

Onder dividend zijn opgenomen de verdiende bruto contante dividenden onder aftrek van niet-terugvorderbare buitenlandse bronbelasting en de vergoeding voor gemiste directe beleggingsopbrengsten bij uitgeleende aandelen.

Tevens kan hieronder opgenomen zijn de verrekening via afdrachtvermindering van Nederlandse en buitenlandse bronbelasting, die uit hoofde van de status van fiscale beleggingsinstelling van het Subfonds bij de Nederlandse belastingdienst mogelijk is.

### 3.6.2 Waardeveranderingen beleggingen

| Bedragen x € 1.000                              | 2023         | 2022           |
|---|--------------|----------------|
| Gerealiseerde winsten aandelen                  | 5.947        | 10.829         |
| Ongerealiseerde winsten aandelen                | 17.883       | 9.926          |
| Gerealiseerde verliezen aandelen                | -9.906       | -12.020        |
| Ongerealiseerde verliezen aandelen              | -6.736       | -35.668        |
| Gerealiseerde winsten beleggingsfondsen         | 22           | 2              |
| Ongerealiseerde winsten beleggingsfondsen       | -            | 2              |
| Gerealiseerde verliezen beleggingsfondsen       | -            | -8             |
| <b>Totaal waardeveranderingen beleggingen</b>   | <b>7.210</b> | <b>-26.937</b> |
| Gerealiseerde waardeveranderingen beleggingen   | -3.937       | -1.197         |
| Ongerealiseerde waardeveranderingen beleggingen | 11.147       | -25.740        |
| <b>Totaal waardeveranderingen beleggingen</b>   | <b>7.210</b> | <b>-26.937</b> |

### 3.6.3 Overige resultaten

#### Valutakoersverschillen

Betreft de valutakoersresultaten op de overige balansposten.

#### Interest

Betreft de over de verslagperiode verdiende interest op liquide middelen.

#### Op- en afslagvergoeding

| Bedragen x € 1.000  | 2023 | 2022 |
|---|------|------|
| Ten gunste van het Subfonds gebrachte op- en afslagvergoeding | 88   | 276  |

Betreft aan aandeelhouders in rekening gebrachte vergoeding bij aan- of verkoop van aandelen in het Subfonds. De vergoeding, die wordt berekend door middel van een procentuele op- dan wel afslag op de intrinsieke waarde, dient ter bescherming van de zittende aandeelhouders van het Subfonds en komt ten goede aan het Subfonds.

De gedurende de verslagperiode gehanteerde op- en afslagpercentages zijn weergegeven in onderstaand overzicht.

| Overzicht op- en afslagvergoeding | Percentage | Geldig vanaf   | Geldig tot       |
|-----------------------------------|------------|----------------|------------------|
| Opslagvergoeding                  | 0,64%      | 1 januari 2023 | 31 december 2023 |
| Afslagvergoeding                  | 0,50%      | 1 januari 2023 | 31 december 2023 |

### **3.6.4 Bedrijfslasten**

#### **Kosten**

De kosten bestaan uit de managementvergoeding, de Vaste Overige Kostenvergoeding (VOK) en Overige kosten. Deze kosten zijn nader toegelicht in de in dit verslag opgenomen toelichting per aandelenklasse.

### 3.7 Overige algemene toelichtingen

#### 3.7.1 Transactiekosten

| Bedragen x € 1.000   | 2023 | 2022 |
|--|------|------|
| Ten laste van het Subfonds gebrachte kwantificeerbare transactiekosten | 54   | 35   |

Betreft verschuldigde kosten bij het aan- en verkopen van beleggingen. De transactiekosten zijn begrepen in de kostprijs van de aankopen respectievelijk de opbrengstwaarde van de verkopen en worden door middel van waardeveranderingen van beleggingen ten laste van het resultaat gebracht. Niet kwantificeerbare kosten, die begrepen kunnen zijn in transacties in afgeleide financiële instrumenten, zijn niet in bovenstaande bedragen opgenomen.

Bij transacties in Liquid Euro worden geen kosten opgenomen.

#### 3.7.2 Portfolio turnover ratio

|   | 2023           | 2022           |
|---|----------------|----------------|
| Aankopen van beleggingen                | 49.500         | 55.609         |
| Verkopen van beleggingen                | 64.116         | 93.849         |
| <b>Totaal van beleggingstransacties</b> | <b>113.616</b> | <b>149.458</b> |
| Uitgifte van aandelen                   | 1.929          | 7.040          |
| Inkoop van aandelen                     | 15.532         | 37.704         |
| <b>Totaal mutaties in aandelen</b>      | <b>17.461</b>  | <b>44.744</b>  |
| <b>Portfolio turnover</b>               | <b>96.155</b>  | <b>104.714</b> |
| Gemiddeld eigen vermogen                | 96.089         | 119.461        |
| <b>Portfolio turnover ratio</b>         | <b>100</b>     | <b>88</b>      |

In de portfolio turnover ratio (PTR) wordt de verhouding uitgedrukt tussen de totale omvang van de beleggingstransacties enerzijds en het gemiddeld eigen vermogen anderzijds. De ratio beoogt een indicatie te geven van de omloopsnelheid van de portefeuille van een beleggingsinstelling en is daarmee een maatstaf voor zowel de mate van actief beleggingsbeheer als voor de daaruit voortvloeiende transactiekosten.

Bij de bepaling van de totale omvang van de beleggingstransacties wordt de som van aan- en verkopen van beleggingen verminderd met de som van uitgifte en inkoop van aandelen. Hierbij zijn alle beleggingscategorieën betrokken met uitzondering van deposito's. Het gemiddelde eigen vermogen wordt bepaald als het gewogen gemiddelde van het eigen vermogen op dagbasis, gebaseerd op het aantal dagen dat de intrinsieke waardebepaling plaatsvindt gedurende de verslaggevingsperiode.

### 3.7.3 Gelieerde partijen

In het kader van de uitvoering van het beleggingsbeleid van het Subfonds kan gebruik worden gemaakt van de diensten van gelieerde partijen.

Gelieerde partijen zijn in dit verband alle vennootschappen en andere bedrijfsonderdelen behorend tot The Goldman Sachs Group, Inc.

Het betreft onder meer het beheer van het Subfonds, het uitvoeren van beleggingstransacties, het uitzetten en aantrekken van liquide middelen, het aangaan van leningen en het uitvoeren van securities lending activiteiten. Deze dienstverlening vindt plaats tegen marktconforme voorwaarden.

In de verslaggevingsperiode is gebruik gemaakt van de volgende diensten van gelieerde partijen:

- Voor de beheeractiviteiten wordt voor Aandelenklassen P, U en T een managementvergoeding in rekening gebracht. Voor de hoogte van het percentage verwijzen wij naar de informatie per aandelenklasse in dit jaarverslag.
- Bij de uitvoering van het beleggingsbeleid zijn er binnen het Subfonds aan- en verkooptransacties verricht in andere GSAM BV fondsen zoals nader toegelicht in de toelichting op de balans. Het totaal van deze transacties in het verslagjaar bedraagt 34,0% van het totale transactievolume in het verslagjaar.

### 3.7.4 Retourprovisies, softdollar-arrangementen en commission sharing arrangementen

#### Retourprovisies

In de verslagperiode hebben geen specifieke overeenkomsten gegolden inzake retourprovisie en zijn evenmin bedragen uit dien hoofde ten gunste gebracht van de beheerder van het Subfonds.

#### Softdollar-arrangementen

Van een softdollar-arrangement is onder meer sprake indien een financiële dienstverlener producten, zoals research informatie, ter beschikking stelt aan de beheerder als onderdeel van de services die verband houden met het uitvoeren van beleggingstransacties. GSAM BV maakt geen gebruik van deze provisies. De benodigde research wordt door GSAM BV zelf betaald voor de fondsen die door haarzelf volledig beheerd worden. Dat geldt ook voor direct aan GSAM BV gelieerde partijen binnen Europa. Voor overige gelieerde partijen binnen Goldman Sachs Asset Management en derde partijen die ingezet zijn voor het beheer van de fondsen geldt dat zij, onder omstandigheden, wel gebruik kunnen maken van softdollar arrangementen. Indien een overige gelieerde partij of een derde partij in haar werkzaamheden voor onze fondsen dergelijke informatie van financiële dienstverleners ontvangt kan het zijn dat daar geen contractuele afspraken aan ten grondslag liggen.

#### Commission sharing arrangementen

GSAM BV maakt geen gebruik van commission sharing overeenkomsten voor de Subfondsen die volledig door haarzelf of aan haar direct gelieerde partijen binnen Europa beheerd worden. Voor overige gelieerde partijen binnen Goldman Sachs Asset Management en derde partijen geldt hetzelfde als voor softdollar-arrangementen.

### **3.7.5 Voorgestelde resultaatbestemming**

Aan de komende Algemene Vergadering zal worden voorgesteld om onderstaande bedragen per aandelenklasse als dividenduitkering beschikbaar te stellen:

Aandelenklasse P (in €): 1.375.000  
Aandelenklasse U (in €): 350.000  
Aandelenklasse T (in €): 297.000

Het dividendbedrag per aandeel zal kort voor de Algemene Vergadering worden berekend. Vervolgens wordt het berekende dividend per aandeel voorgelegd aan de Algemene Vergadering ter formele vaststelling. De uitkering zal geschieden onder inhouding van 15% dividendbelasting. Het niet als dividend uit te keren deel van het Resultaat uit gewone bedrijfsuitoefening zal worden toegevoegd aan de Overige reserves van de betreffende aandelenklasse van het Subfonds.

### **3.7.6 Gebeurtenissen na balansdatum**

Geen.

### 3.8 Toelichting Aandelenklasse P

#### 3.8.1 Vermogensmutatieoverzicht

Over de periode 1 januari tot en met 31 december

| Bedragen x € 1.000                  | 2023           | 2022          |
|-------------------------------------|----------------|---------------|
| <b>Stand begin verslagperiode</b>   | <b>66.100</b>  | <b>89.870</b> |
| Uitgifte van aandelen               | 1.201          | 4.119         |
| Inkoop van aandelen                 | -13.750        | -6.972        |
| Dividend                            | -2.385         | -7.075        |
|                                     | <b>-14.934</b> | <b>-9.928</b> |
| Inkomsten uit beleggingen           | 1.746          | 2.044         |
| Overige resultaten                  | 58             | 203           |
| Beheerkosten                        | -295           | -366          |
| Overige kosten                      | -79            | -97           |
|                                     | <b>1.430</b>   | <b>1.784</b>  |
| Waardeveranderingen van beleggingen | 4.398          | -15.626       |
| <b>Stand einde verslagperiode</b>   | <b>56.994</b>  | <b>66.100</b> |

#### 3.8.2 Vermogensgegevens

|                                       | 31-12-2023 | 31-12-2022 | 31-12-2021 |
|---------------------------------------|------------|------------|------------|
| Eigen vermogen (x € 1.000)            | 56.994     | 66.100     | 89.870     |
| Aantal geplaatste aandelen (stuks)    | 2.211.755  | 2.720.304  | 2.838.875  |
| Intrinsieke waarde per aandeel (in €) | 25,77      | 24,30      | 31,66      |

#### 3.8.3 Rendement

Over de periode 1 januari tot en met 31 december

|                                    | 2023  | 2022   | 2021  |
|------------------------------------|-------|--------|-------|
| Netto rendement Aandelenklasse (%) | 10,50 | -15,53 | 29,18 |
| Rendement van de index* (%)        | 12,74 | -      | -     |
| Relatief rendement (%)             | -2,24 | -      | -     |

\* Per 30 oktober 2023 is een index geïntroduceerd, te weten de MSCI Europe Small Cap (NR). De onder 2023 opgenomen gegevens zijn pro forma en hebben betrekking op de periode 1 januari 2023 tot en met 31 december 2023.



### 3.8.4 Kosten

Over de periode 1 januari tot en met 31 december

| Bedragen x € 1.000                    | 2023       | 2022       |
|---------------------------------------|------------|------------|
| Managementvergoeding                  | 295        | 366        |
| Vaste Overige Kostenvergoeding        | 77         | 95         |
| Overige kosten                        | 2          | 2          |
| <b>Totale kosten Aandelenklasse P</b> | <b>374</b> | <b>463</b> |

De managementvergoeding voor Aandelenklasse P van het Subfonds bedraagt 0,50% per jaar te herleiden naar een percentage op dagbasis dat wordt berekend over het totale vermogen van Aandelenklasse P aan het einde van iedere dag.

De Vaste Overige Kostenvergoeding (VOK) van Aandelenklasse P van het Subfonds bedraagt 0,13% per jaar, te herleiden naar een percentage op dagbasis dat wordt berekend over het totale vermogen van Aandelenklasse P aan het einde van iedere dag.

Deze vaste vergoeding dient ter vergoeding van reguliere en/of doorlopende kosten zoals de kosten van de administratie, de verslaggeving (waaronder mede te verstaan de kosten van datavoorziening en het verwerken en berekenen van financiële gegevens van het beleggingsfonds), de bewaring van de activa, de accountant, het toezicht, de eventuele beursnotering, het verrichten van betalingen, publicaties, vergaderingen van aandeelhouders, gerechtelijke procedures inclusief eventuele class actions, zgn. fee sharing arrangementen in het kader van securities lending activiteiten, de kosten van zogenaamde collateral management activiteiten (betreffende het beheer van het onderpand) alsmede externe adviseurs en service providers zoals in voorkomende gevallen de Fund Agent en de Transfer Agent. Voor zover van toepassing zijn in de VOK tevens opgenomen de kosten die zijn begrepen in de waarde van beleggingsfondsen.

De aan Aandelenklasse P toe te rekenen accountantskosten 2023 zijn begrepen in de Vaste Overige Kostenvergoeding en betreffen een bedrag van 14 (2022: 13) aan kosten gerelateerd aan de controle van de jaarrekening en een bedrag van 2 (2022:3) aan andere controleopdrachten. Er zijn geen accountantskosten gerelateerd aan advies en andere niet-controle diensten.

Het onder overige kosten opgenomen bedrag betreft kosten uit hoofde van de implementatie van wet- en regelgeving inzake SFDR en de Taxonomieverordening (EU).

#### Kostenvergelijking

Op grond van RJ 615.405 dient een vergelijkend overzicht opgenomen te worden van de normatieve kosten en de echte kosten. De normatieve kosten zijn de kosten die, naar soort onderscheiden, volgens het prospectus worden gemaakt. Aangezien de managementvergoeding wordt berekend als een percentage over het beheerd vermogen is in het prospectus geen absoluut niveau aangegeven voor deze kosten. Het in de verslagperiode gehanteerde percentage is gelijk aan het percentage zoals opgenomen in het prospectus.

Daarnaast geldt voor Aandelenklasse P dat de overige kosten een Vaste Overige Kostenvergoeding (VOK) betreft die eveneens wordt berekend als een percentage over het beheerd vermogen. Om voornoemde redenen is een vergelijkend overzicht met het kostenniveau van het prospectus niet opgenomen in deze jaarrekening. Het in de verslagperiode gehanteerde percentage is gelijk aan het percentage zoals opgenomen in het prospectus.

In aanvulling op de VOK zijn in 2023 en 2022 incidentele, buitengewone kosten die verband houden met implementatie van ingrijpende wijzigingen in toepasselijke wet- en regelgeving ten laste van het Subfonds gebracht. In het prospectus is opgenomen dat deze kosten maximaal 0,02% van het gemiddelde vermogen op jaarbasis mogen bedragen. De toegerekende kosten zijn lager dan 0,02%.

**Lopende kosten factor**

De Lopende kosten factor betreft een kosten factor waarbij de verhouding wordt uitgedrukt tussen de kosten die in de verslaggevingsperiode ten laste van het resultaat zijn gebracht enerzijds en het gemiddelde eigen vermogen van de aandelenklasse anderzijds.

Het Subfonds belegt direct of indirect in andere icbe's of beleggingsinstellingen. De kosten van die icbe's of beleggingsinstellingen worden meegenomen bij het bepalen van het niveau van de kosten van het Subfonds. Bij Aandelenklasse P van het Subfonds zijn deze kosten verdisconteerd in de VOK.

Bij de berekening van de Lopende kosten factor zijn de kosten die verband houden met de uitvoering van beleggingstransacties niet begrepen in de kosten maar in de kostprijs van de aankopen respectievelijk de opbrengstwaarde van de verkopen. Kosten die zijn verschuldigd door aandeelhouders in verband met het toetreden dan wel het uittreden van het Subfonds blijven in het kader van de Lopende kosten factor buiten beschouwing.

Het gemiddelde eigen vermogen wordt bepaald als het gewogen gemiddelde van het eigen vermogen op dagbasis, gebaseerd op het aantal dagen dat de intrinsieke waardebepaling plaatsvindt gedurende de verslaggevingsperiode.

|                                | 2023         | 2022         |
|--------------------------------|--------------|--------------|
| Managementvergoeding           | 0,50%        | 0,50%        |
| Overige kosten                 | 0,13%        | 0,13%        |
| <b>Totaal Aandelenklasse P</b> | <b>0,63%</b> | <b>0,63%</b> |

De component 'Overige kosten' betreft de Vaste Overige Kostenvergoeding en Overige kosten zoals opgenomen in de paragraaf 'Kosten'.

### 3.9 Toelichting Aandelenklasse U

#### 3.9.1 Vermogensmutatieoverzicht

Over de periode 1 januari tot en met 31 december

| Bedragen x € 1.000                  | 2023          | 2022          |
|-------------------------------------|---------------|---------------|
| <b>Stand begin verslagperiode</b>   | <b>20.136</b> | <b>25.721</b> |
| Uitgifte van aandelen               | 440           | 2.815         |
| Inkoop van aandelen                 | -1.782        | -1.759        |
| Dividend                            | -387          | -2.593        |
|                                     | <b>-1.729</b> | <b>-1.537</b> |
| Inkomsten uit beleggingen           | 586           | 596           |
| Overige resultaten                  | 19            | 60            |
| Beheerkosten                        | -240          | -256          |
| Bewaarkosten                        | -2            | -2            |
| Overige kosten                      | -17           | -19           |
|                                     | <b>346</b>    | <b>379</b>    |
| Waardeveranderingen van beleggingen | 1.517         | -4.427        |
| <b>Stand einde verslagperiode</b>   | <b>20.270</b> | <b>20.136</b> |

#### 3.9.2 Vermogensgegevens

|                                       | 31-12-2023 | 31-12-2022 | 31-12-2021 |
|---------------------------------------|------------|------------|------------|
| Eigen vermogen (x € 1.000)            | 20.270     | 20.136     | 25.721     |
| Aantal geplaatste aandelen (stuks)    | 632.280    | 675.820    | 632.679    |
| Intrinsieke waarde per aandeel (in €) | 32,06      | 29,80      | 40,65      |

#### 3.9.3 Rendement

Over de periode 1 januari tot en met 31 december

|                                    | 2023  | 2022   | 2021  |
|------------------------------------|-------|--------|-------|
| Netto rendement Aandelenklasse (%) | 9,77  | -16,08 | 28,28 |
| Rendement van de index* (%)        | 12,74 | -      | -     |
| Relatief rendement (%)             | -2,97 | -      | -     |

\* Per 30 oktober 2023 is een index geïntroduceerd, te weten de MSCI Europe Small Cap (NR). De onder 2023 opgenomen gegevens zijn pro forma en hebben betrekking op de periode 1 januari 2023 tot en met 31 december 2023.

### 3.9.4 Kosten

Over de periode 1 januari tot en met 31 december

| Bedragen x € 1.000                    | 2023       | 2022       |
|---------------------------------------|------------|------------|
| Managementvergoeding                  | 240        | 256        |
| Overige kosten                        | 19         | 21         |
| <b>Totale kosten Aandelenklasse U</b> | <b>259</b> | <b>277</b> |

De managementvergoeding voor Aandelenklasse U van het Subfonds bedraagt 1,20% per jaar, te herleiden naar een percentage op dagbasis dat wordt berekend over het totale vermogen van Aandelenklasse U aan het einde van iedere dag.

De overige kosten betreffen reguliere en/of doorlopende kosten alsmede incidentele, buitengewone kosten en betreffen onder andere de kosten van: de administratie, de verslaggeving (waaronder mede te verstaan de kosten van datavoorziening en het verwerken en berekenen van financiële gegevens van het beleggingsfonds), de bewaring van de activa, de accountant, het toezicht, het verrichten van betalingen, publicaties, vergaderingen van aandeelhouders, gerechtelijke procedures inclusief eventuele class actions, zgn. fee sharing arrangementen in het kader van securities lending activiteiten, de kosten van zgn. collateral management activiteiten (betreffende het beheer van het onderpand) alsmede externe adviseurs en service providers zoals de Transfer Agent, een en ander voor zover deze kosten in rekening zijn gebracht.

Onder overige kosten zijn tevens opgenomen reguliere en/of doorlopende kosten ad <1 (2022: <1) voor het doorbeleggen in GSAM BV fondsen.

De aan Aandelenklasse U toe te rekenen accountantskosten 2023 betreffen een bedrag van 5 (2022: 4) aan kosten gerelateerd aan de controle van de jaarrekening en een bedrag van 1 (2022: 1) aan andere controleopdrachten. Er zijn geen accountantskosten gerelateerd aan advies en andere niet-controle diensten.

Onder overige kosten 2023 zijn tevens kosten ad 1 (2022: <1) opgenomen uit hoofde van de implementatie van wet- en regelgeving inzake SFDR en de Taxonomieverordening (EU).

#### Kostenvergelijking

Op grond van RJ 615.405 dient een vergelijkend overzicht opgenomen te worden van de normatieve kosten en de echte kosten. De normatieve kosten zijn de kosten die, naar soort onderscheiden, volgens het prospectus worden gemaakt. Aangezien de managementvergoeding wordt berekend als een percentage over het beheerd vermogen is in het prospectus geen absoluut niveau aangegeven voor deze kosten. Het in de verslagperiode gehanteerde percentage is gelijk aan het percentage zoals opgenomen in het prospectus.

Voor Aandelenklasse U zijn de overige kosten gebaseerd op de werkelijk gemaakte kosten ten laste van de aandelenklasse. Gezien de geringe (relatieve) omvang van de kosten zijn deze kosten niet nader gekwantificeerd in het prospectus. Om voornoemde redenen is een vergelijkend overzicht met het kostenniveau van het prospectus niet opgenomen in deze jaarrekening.

**Lopende kosten factor**

De Lopende kosten factor betreft een kosten factor waarbij de verhouding wordt uitgedrukt tussen de kosten die in de verslaggevingsperiode ten laste van het resultaat zijn gebracht enerzijds en het gemiddelde eigen vermogen van de aandelenklasse anderzijds.

Het Subfonds belegt direct of indirect in andere icbe's of beleggingsinstellingen. De kosten van die icbe's of beleggingsinstellingen worden meegenomen bij het bepalen van het niveau van de kosten van het Subfonds.

Bij de berekening van de Lopende kosten factor zijn de kosten die verband houden met de uitvoering van beleggingstransacties niet begrepen in de kosten maar in de kostprijs van de aankopen respectievelijk de opbrengstwaarde van de verkopen. Kosten die zijn verschuldigd door aandeelhouders in verband met het toetreden dan wel het uittreden van het Subfonds blijven in het kader van de Lopende kosten factor buiten beschouwing.

Het gemiddelde eigen vermogen wordt bepaald als het gewogen gemiddelde van het eigen vermogen op dagbasis, gebaseerd op het aantal dagen dat de intrinsieke waardebepaling plaatsvindt gedurende de verslaggevingsperiode.

|                                | 2023         | 2022         |
|--------------------------------|--------------|--------------|
| Managementvergoeding           | 1,20%        | 1,20%        |
| Overige kosten                 | 0,10%        | 0,09%        |
| <b>Totaal Aandelenklasse U</b> | <b>1,30%</b> | <b>1,29%</b> |

De component 'Overige kosten' betreft de Overige kosten zoals opgenomen in de paragraaf 'Kosten'. Tevens zijn hieronder opgenomen kosten die zijn begrepen in de waarde van beleggingsfondsen, waarin gedurende de verslaggevingsperiode is deelgenomen. De lopende kosten begrepen in de waarde van beleggingsfondsen in de verslagperiode is voor deze Aandelenklasse kleiner dan 0,01% (2022: <0,01%).

### 3.10 Toelichting Aandelenklasse T

#### 3.10.1 Vermogensmutatieoverzicht

Over de periode 1 januari tot en met 31 december

| Bedragen x € 1.000                  | 2023          | 2022          |
|-------------------------------------|---------------|---------------|
| <b>Stand begin verslagperiode</b>   | <b>16.279</b> | <b>21.545</b> |
| Uitgifte van aandelen               | 288           | 106           |
| Inkoop van aandelen                 | -             | -1.682        |
| Dividend                            | -340          | -125          |
|                                     | <b>-52</b>    | <b>-1.701</b> |
| Inkomsten uit beleggingen           | 494           | 501           |
| Overige resultaten                  | 16            | 48            |
| Beheerkosten                        | -202          | -211          |
| Bewaarkosten                        | -1            | -1            |
| Overige kosten                      | -15           | -15           |
|                                     | <b>292</b>    | <b>322</b>    |
| Waardeveranderingen van beleggingen | 1.295         | -3.887        |
| <b>Stand einde verslagperiode</b>   | <b>17.814</b> | <b>16.279</b> |

#### 3.10.2 Vermogensgegevens

|                                       | 31-12-2023 | 31-12-2022 | 31-12-2021 |
|---------------------------------------|------------|------------|------------|
| Eigen vermogen (x € 1.000)            | 17.814     | 16.279     | 21.545     |
| Aantal geplaatste aandelen (stuks)    | 1.924.497  | 1.890.808  | 2.085.138  |
| Intrinsieke waarde per aandeel (in €) | 9,26       | 8,61       | 10,33      |

#### 3.10.3 Rendement

Over de periode 1 januari tot en met 31 december

|                                    | 2023  | 2022   | 2021  |
|------------------------------------|-------|--------|-------|
| Netto rendement Aandelenklasse (%) | 9,77  | -16,08 | 28,27 |
| Rendement van de index* (%)        | 12,74 | -      | -     |
| Relatief rendement (%)             | -2,97 | -      | -     |

\* Per 30 oktober 2023 is een index geïntroduceerd, te weten de MSCI Europe Small Cap (NR). De onder 2023 opgenomen gegevens zijn pro forma en hebben betrekking op de periode 1 januari 2023 tot en met 31 december 2023.

### 3.10.4 Kosten

Over de periode 1 januari tot en met 31 december

| Bedragen x € 1.000                    | 2023       | 2022       |
|---------------------------------------|------------|------------|
| Managementvergoeding                  | 202        | 211        |
| Overige kosten                        | 16         | 16         |
| <b>Totale kosten Aandelenklasse T</b> | <b>218</b> | <b>227</b> |

De managementvergoeding van Aandelenklasse T van het Subfonds bedraagt 1,20% per jaar, te herleiden naar een percentage op dagbasis dat wordt berekend over het totale vermogen van Aandelenklasse T aan het einde van iedere dag.

De overige kosten betreffen reguliere en/of doorlopende kosten alsmede incidentele, buitengewone kosten en betreffen onder andere de kosten van: de administratie, de verslaggeving (waaronder mede te verstaan de kosten van datavoorziening en het verwerken en berekenen van financiële gegevens van het beleggingsfonds), de bewaring van de activa, de accountant, het toezicht, het verrichten van betalingen, publicaties, vergaderingen van aandeelhouders, gerechtelijke procedures inclusief eventuele class actions, de kosten van zgn. collateral management activiteiten (betreffende het beheer van het onderpand) alsmede externe adviseurs en service providers zoals de Transfer Agent, een en ander voor zover deze kosten in rekening zijn gebracht.

Onder overige kosten zijn tevens opgenomen reguliere en/of doorlopende kosten ad <1 (2022: <1) voor het doorbeleggen in GSAM BV fondsen.

De aan Aandelenklasse T toe te rekenen accountantskosten 2023 betreffen een bedrag van 4 (2022: 3) aan kosten gerelateerd aan de controle van de jaarrekening en een bedrag van 1 (2022: 1) aan andere controleopdrachten. Er zijn geen accountantskosten gerelateerd aan advies en andere niet-controle diensten.

Het onder overige kosten opgenomen bedrag ad <1 (2022: <1) betreft kosten uit hoofde van de implementatie van wet- en regelgeving inzake SFDR en de Taxonomieverordening (EU).

#### Kostenvergelijking

Op grond van RJ 615.405 dient een vergelijkend overzicht opgenomen te worden van de normatieve kosten en de echte kosten. De normatieve kosten zijn de kosten die, naar soort onderscheiden, volgens het prospectus worden gemaakt. Aangezien de managementvergoeding wordt berekend als een percentage over het beheerd vermogen is in het prospectus geen absoluut niveau aangegeven voor deze kosten. Het in de verslagperiode gehanteerde percentage is gelijk aan het percentage zoals opgenomen in het prospectus.

Voor Aandelenklasse T zijn de overige kosten gebaseerd op de werkelijk gemaakte kosten ten laste van de aandelenklasse. Gezien de geringe (relatieve) omvang van de kosten zijn deze kosten niet nader gekwantificeerd in het prospectus. Om voornoemde reden is een vergelijkend overzicht met het kostenniveau van het prospectus niet opgenomen in deze jaarrekening.

**Lopende kosten factor**

De Lopende kosten factor betreft een kosten factor waarbij de verhouding wordt uitgedrukt tussen de kosten die in de verslaggevingsperiode ten laste van het resultaat zijn gebracht enerzijds en het gemiddelde eigen vermogen van de aandelenklasse anderzijds.

Het Subfonds belegt direct of indirect in andere icbe's of beleggingsinstellingen. De kosten van die icbe's of beleggingsinstellingen worden meegenomen bij het bepalen van het niveau van de kosten van het Subfonds.

Bij de berekening van de Lopende kosten factor zijn de kosten die verband houden met de uitvoering van beleggingstransacties niet begrepen in de kosten maar in de kostprijs van de aankopen respectievelijk de opbrengstwaarde van de verkopen. Kosten die zijn verschuldigd door aandeelhouders in verband met het toetreden dan wel het uittreden van het Subfonds blijven in het kader van de Lopende kosten factor buiten beschouwing.

Het gemiddelde eigen vermogen wordt bepaald als het gewogen gemiddelde van het eigen vermogen op dagbasis, gebaseerd op het aantal dagen dat de intrinsieke waardebepaling plaatsvindt gedurende de verslaggevingsperiode.

|                                | 2023         | 2022         |
|--------------------------------|--------------|--------------|
| Managementvergoeding           | 1,20%        | 1,20%        |
| Overige kosten                 | 0,10%        | 0,09%        |
| <b>Totaal Aandelenklasse T</b> | <b>1,30%</b> | <b>1,29%</b> |

De component 'Overige kosten' betreft de Overige kosten zoals opgenomen in de paragraaf 'Kosten'. Tevens zijn hieronder opgenomen kosten die zijn begrepen in de waarde van beleggingsfondsen, waarin gedurende de verslaggevingsperiode is deelgenomen. De lopende kosten begrepen in de waarde van beleggingsfondsen in de verslagperiode is voor deze Aandelenklasse kleiner dan 0,01% (2022: <0,01%)



### 3.11 Samenstelling van de beleggingen

Per 31 december 2023

Onderstaande samenstelling van de beleggingen geeft de aandelenportefeuille in detail.

| Valuta | Aantal    | Naam                               | Waarde x € 1.000 |
|--------|-----------|------------------------------------|------------------|
| EUR    | 48.440    | AALBERTS NV                        | 1.903            |
| EUR    | 14.608    | AEDIFICA REIT SA                   | 930              |
| DKK    | 32.420    | ALK-ABELLO CLASS B                 | 440              |
| EUR    | 15.184    | ALTEN SA                           | 2.045            |
| EUR    | 11.000    | AMG CRITICAL MATERIALS NV          | 251              |
| EUR    | 432.700   | ANIMA HOLDING                      | 1.734            |
| EUR    | 44.975    | ANTIN INFRASTRUCTURE PARTNERS      | 620              |
| EUR    | 41.000    | APERAM SA                          | 1.348            |
| EUR    | 40.830    | ARCADIS NV                         | 1.995            |
| EUR    | 42.300    | ASR NEDERLAND NV                   | 1.806            |
| EUR    | 216.000   | BANKINTER SA                       | 1.252            |
| EUR    | 39.000    | BARCO NV                           | 645              |
| EUR    | 43.500    | BAWAG GROUP AG                     | 2.087            |
| EUR    | 35.650    | BEFESA SA                          | 1.255            |
| EUR    | 31.630    | BEKAERT (D) SA                     | 1.471            |
| NOK    | 85.000    | BORREGAARD                         | 1.299            |
| EUR    | 392.000   | BPER BANCA                         | 1.186            |
| SEK    | 275.000   | BRAVIDA HOLDING                    | 2.008            |
| SEK    | 25.120    | CATENA                             | 1.068            |
| EUR    | 28.880    | CONSTRUCCIONES Y AUXILIAR DE FERRO | 941              |
| GBP    | 245.000   | CONVATEC GROUP PLC                 | 690              |
| GBP    | 42.800    | DERWENT LONDON REIT PLC            | 1.166            |
| EUR    | 10.570    | DIETEREN (D) SA                    | 1.870            |
| EUR    | 102.000   | EL EN                              | 995              |
| GBP    | 1.035.000 | ELEMENTIS PLC                      | 1.524            |
| EUR    | 118.500   | ENCAVIS AG                         | 1.847            |
| EUR    | 21.060    | EURONEXT NV                        | 1.656            |
| EUR    | 96.250    | FAGRON NV                          | 1.599            |
| EUR    | 114.000   | FAURECIA                           | 2.328            |
| EUR    | 11.600    | GAZTRANSPORT & TECHNIGAZ SA        | 1.391            |
| EUR    | 114.130   | GLANBIA PLC                        | 1.702            |
| DKK    | 99.500    | GN STORE NORD                      | 2.293            |
| GBP    | 177.500   | HISCOX LTD                         | 2.159            |
| EUR    | 17.155    | HORNBACH HOLDING AG                | 1.132            |
| GBP    | 231.000   | HOWDEN JOINERY GROUP PLC           | 2.169            |
| GBP    | 104.000   | IMPAX ASSET MANAGEMENT GROUP PLC   | 660              |
| EUR    | 35.000    | INTERPUMP GROUP                    | 1.640            |
| EUR    | 41.000    | IPSOS SA                           | 2.327            |
| EUR    | 38.440    | KONECRANES                         | 1.571            |
| GBP    | 295.000   | LANCASHIRE HOLDINGS LTD            | 2.124            |
| EUR    | 23.300    | LECTRA SA                          | 728              |
| EUR    | 2.115.454 | MACINTOSH NV                       | -                |
| EUR    | 86.449    | MARR ORD                           | 992              |
| EUR    | 14.357    | NEDAP NV                           | 919              |
| EUR    | 33.190    | NEOPOST SA                         | 638              |
| NOK    | 78.000    | NORDIC VLSI                        | 876              |
| EUR    | 311.871   | ORIGIN ENTERPRISES PLC             | 1.073            |

| Valuta                        | Aantal  | Naam                    | Waarde x € 1.000 |
|-------------------------------|---------|-------------------------|------------------|
| EUR                           | 189.350 | PROSIEBEN SAT.1 MEDIA N | 1.048            |
| EUR                           | 220.000 | PROXIMUS NV             | 1.872            |
| GBP                           | 330.000 | REDROW PLC              | 2.344            |
| GBP                           | 136.600 | RENEWI PLC              | 1.007            |
| EUR                           | 10.530  | REPLY                   | 1.258            |
| EUR                           | 72.000  | REXEL SA                | 1.783            |
| EUR                           | 44.000  | SAF-HOLLAND             | 669              |
| DKK                           | 23.500  | SCHOUW AND CO           | 1.743            |
| CHF                           | 52.106  | SOFTWAREONE HOLDING AG  | 919              |
| EUR                           | 29.791  | STABILUS                | 1.838            |
| EUR                           | 106.650 | TAG IMMOBILIEN AG       | 1.407            |
| CHF                           | 5.688   | TECAN GROUP AG          | 2.101            |
| EUR                           | 49.500  | TKH GROUP NV            | 1.955            |
| GBP                           | 131.689 | UNITE GROUP PLC         | 1.587            |
| EUR                           | 45.430  | VERALLIA                | 1.584            |
| EUR                           | 27.000  | VERBIO                  | 807              |
| EUR                           | 7.850   | VGP NV                  | 824              |
| GBP                           | 233.000 | VOLUTION GROUP PLCINARY | 1.166            |
| GBP                           | 88.250  | WEIR GROUP PLC          | 1.921            |
| EUR                           | 58.546  | WIENERBERGER AG         | 1.769            |
| <b>Totaal</b>                 |         |                         | <b>93.955</b>    |
| Beleggingsfondsen             |         |                         | 699              |
| <b>Totaal van beleggingen</b> |         |                         | <b>94.654</b>    |

Voor de samenstelling van de beleggingen per 31 december 2022 wordt verwezen naar het jaarverslag 2022 van het Subfonds. Dit jaarverslag is beschikbaar op de website van de beheerder.

Den Haag, 23 april 2024

**Goldman Sachs Asset Management B.V.**

## 4. OVERIGE GEGEVENS

### 4.1 Sustainable Finance Disclosure Regulation (SFDR)

Het model voor de periodieke informatieverstrekking voor financiële producten uit hoofde van de Sustainable Finance Disclosure Regulation is opgenomen in de bijlage bij dit jaarverslag.

### 4.2 Statutaire bepalingen omtrent resultaatbestemming

Volgens artikel 23 van de statuten van Goldman Sachs Paraplufonds 1 N.V. bepaalt de directie per soort aandelen welk gedeelte van het saldo wordt toegevoegd aan de voor de betreffende soort aangehouden overige reserve. Na de in de vorige zin bedoelde toevoeging wordt, voor zover mogelijk, op de prioriteitsaandelen een dividend uitgekeerd gelijk aan zes procent (6%) van het nominale bedrag van deze aandelen. Op de prioriteitsaandelen zal geen verdere uitkering van winst geschieden. Hetgeen daarna resteert wordt aan houders van gewone aandelen van de betreffende soort uitgekeerd tenzij de algemene vergadering anders bepaalt.

Ingeval het hiervoor bedoelde saldo van inkomsten en kosten negatief is, wordt dit bedrag afgeboekt van de overige reserve die wordt aangehouden voor de betreffende soort aandelen.

### 4.3 Bestuurdersbelangen

Het totale persoonlijke belang in aantal aandelen en optierechten dan wel nominale waarde bij obligaties dat de bestuurders, zoals zitting hebbend op de genoemde data, in (de beleggingen van) het Subfonds (indien van toepassing inclusief beleggingen in de GSAM BV fondsen waarin wordt geparticipeerd) hadden per 31 december 2023 en per 1 januari 2023 wordt als volgt gespecificeerd:

|   | Type            | 31-12-2023 | 1-1-2023 |
|---|-----------------|------------|----------|
| Goldman Sachs Europe Sustainable Small Cap Fund (NL) – P* | Indirect belang | -          | 603      |

\* Het genoemde belang betreft een indirect toegekend economisch belang waarmee de bestuurders meedelen in de beleggingsresultaten van GSAM BV fondsen.

### 4.4 Controleverklaring van de onafhankelijke accountant

De controleverklaring van de onafhankelijke accountant is opgenomen op de volgende pagina.



## Controleverklaring van de onafhankelijke accountant

Aan: de Aandeelhouders van Goldman Sachs Europe Sustainable Small Cap Fund (NL) en de vergadering van houders van prioriteitsaandelen van Goldman Sachs Paraplufonds 1 N.V.

---

### Verklaring over de jaarrekening 2023

---

#### Ons oordeel

Naar ons oordeel geeft de jaarrekening van Goldman Sachs Europe Sustainable Small Cap Fund (NL) ('het fonds') een getrouw beeld van de grootte en de samenstelling van het vermogen van het fonds op 31 december 2023 en van het resultaat over 2023 in overeenstemming met Titel 9 Boek 2 van het in Nederland geldende Burgerlijk Wetboek ('BW').

#### Wat we hebben gecontroleerd

Wij hebben de in dit jaarverslag opgenomen jaarrekening 2023 van Goldman Sachs Europe Sustainable Small Cap Fund (NL) te Den Haag gecontroleerd.

De jaarrekening bestaat uit:

- de balans per 31 december 2023;
- de winst-en-verliesrekening over 2023; en
- de toelichting met een overzicht van de gehanteerde grondslagen voor financiële verslaggeving en overige toelichtingen.

Het stelsel voor financiële verslaggeving dat is gebruikt voor het opmaken van de jaarrekening is Titel 9 Boek 2 BW.

---

#### De basis voor ons oordeel

Wij hebben onze controle uitgevoerd volgens Nederlands recht, waaronder ook de Nederlandse controlestandaarden vallen. Onze verantwoordelijkheden op grond hiervan zijn beschreven in de paragraaf 'Onze verantwoordelijkheden voor de controle van de jaarrekening'.

Wij vinden dat de door ons verkregen controle-informatie voldoende en geschikt is als basis voor ons oordeel.

#### Onafhankelijkheid

Wij zijn onafhankelijk van het fonds zoals vereist in de Wet toezicht accountantsorganisaties (Wta), Verordening inzake de onafhankelijkheid van accountants bij assuranceopdrachten (ViO) en andere voor de opdracht relevante onafhankelijkheidsregels in Nederland. Verder hebben wij voldaan aan de Verordening gedrags- en beroepsregels accountants (VGBA).

NLE00023993.1.1

---

PricewaterhouseCoopers Accountants N.V., Fascinatio Boulevard 350, 3065 WB Rotterdam, Postbus 8800, 3009 AV Rotterdam

T: 088 792 00 20, F: 088 792 96 40, [www.pwc.nl](http://www.pwc.nl)

'PwC' is het merk waaronder PricewaterhouseCoopers Accountants N.V. (KvK 34180285), PricewaterhouseCoopers Belastingadviseurs N.V. (KvK 34180284), PricewaterhouseCoopers Advisory N.V. (KvK 34180287), PricewaterhouseCoopers Compliance Services B.V. (KvK 51414406), PricewaterhouseCoopers Pensions, Actuarial & Insurance Services B.V. (KvK 54226368), PricewaterhouseCoopers B.V. (KvK 34180289) en andere vennootschappen handelen en diensten verlenen. Op deze diensten zijn algemene voorwaarden van toepassing, waarin onder meer aansprakelijkheidsvoorwaarden zijn opgenomen. Op leveringen aan deze vennootschappen zijn algemene inkoopvoorwaarden van toepassing. Op [www.pwc.nl](http://www.pwc.nl) treft u meer informatie over deze vennootschappen, waaronder deze algemene (inkoop)voorwaarden die ook zijn gedeponeerd bij de Kamer van Koophandel te Amsterdam.

### ***Informatie ter ondersteuning van ons oordeel***

Wij hebben onze controlewerkzaamheden met betrekking tot fraude en continuïteit, en de aangelegenheden daaruit, bepaald in de context van de controle van de jaarrekening als geheel en bij het vormen van ons oordeel hierover. De informatie ter ondersteuning van ons oordeel, zoals onze bevindingen en observaties ten aanzien van de controleaanpak frauderisico's en de controleaanpak continuïteit, moet in dat kader worden gezien en niet als afzonderlijke oordelen of conclusies.

### ***Controleaanpak frauderisico's***

Wij hebben risico's op een afwijking van materieel belang in de jaarrekening die het gevolg is van fraude geïdentificeerd en ingeschat. Wij hebben tijdens onze controle inzicht verkregen in het fonds en zijn omgeving, de componenten van het interne beheersingssysteem, waaronder het risico-inschattingsproces en de wijze waarop de beheerder inspeelt op frauderisico's en het interne beheersingssysteem monitort, alsmede de uitkomsten daarvan. Wij verwijzen naar het hoofdstuk 'Voornaamste risico's en onzekerheden' in het bestuursverslag, waarin de beheerder zijn frauderisicoanalyse heeft opgenomen.

Wij hebben de opzet en de relevante aspecten van het interne beheersingssysteem en in het bijzonder de frauderisicoanalyse geëvalueerd alsook bijvoorbeeld de gedragscode en klokkenluidersregeling. Wij hebben de opzet en het bestaan geëvalueerd, en voor zover wij dit noodzakelijk achtten, de werking getoetst van interne beheersingsmaatregelen gericht op het mitigeren van frauderisico's.

We hebben interviews gehouden met het bestuur van Goldman Sachs Asset Management B.V. ('de beheerder') evenals met andere functionarissen binnen de beheerder, waaronder de hoofden van de afdelingen juridische zaken en compliance, en gevraagd of zij op de hoogte zijn van feitelijke, vermeende of vermoede fraude. Hieruit volgden geen signalen van feitelijke, vermeende of vermoede fraude die kunnen leiden tot een afwijking van materieel belang. Daarnaast hebben wij interviews gehouden om inzicht te krijgen in de frauderisicobeoordeling van de beheerder en in de processen voor het identificeren van en reageren op de frauderisico's en de interne beheersing die de beheerder heeft ingesteld om deze risico's te mitigeren.

Zoals beschreven in de controlestandaarden, zijn 'management override of controls' en het risico van fraude bij de verantwoording van opbrengsten veronderstelde risico's van fraude. Het bestuur van de beheerder bevindt zich inherent in een unieke positie om fraude te plegen, vanwege de mogelijkheid van het bestuur om boekhoudkundige gegevens te manipuleren en frauduleuze financiële overzichten op te stellen door controles op te heffen die anders effectief lijken te werken. We hebben dit risico aangepakt door te evalueren of er aanwijzingen waren van vooringenomenheid in de schattingen van het bestuur, die een risico kunnen vormen op een afwijking van materieel belang als gevolg van fraude. Met betrekking tot de beleggingen die gewaardeerd zijn op reële waarde, hebben we op basis van externe (markt)informatie vastgesteld dat de waardering zoals opgesteld door het fonds binnen de door ons acceptabel geachte bandbreedte valt. Op basis hiervan hebben we vastgesteld dat er geen indicaties van vooringenomenheid zijn in de schattingen gemaakt door de beheerder.

De controleprocedures omvatten onder meer de evaluatie van het ontwerp en de implementatie van interne beheersingsmaatregelen die bedoeld zijn om frauderisico's te beperken (zoals verwerking en beoordeling van journaalboekingen) en procedures voor onverwachte journaalboekingen met ondersteuning van data-analyse.

Met betrekking tot het risico van fraude bij de verantwoording van opbrengsten, hebben we op basis van onze risicoanalyse geconcludeerd dat dit risico verband houdt met de verantwoording van opbrengsten op gebieden die complexer, niet-systematisch of handmatig van aard zijn. Wij hebben tijdens onze controle geen opbrengsten geïdentificeerd op deze gebieden.

Wij hebben geen significante transacties buiten het kader van de normale bedrijfsuitoefening geïdentificeerd. In onze controle hebben wij ook elementen van onvoorspelbaarheid opgenomen. Tevens hebben we kennisgenomen van correspondentie met toezichthouders en zijn wij tijdens de controle alert gebleven op indicaties of signalen van fraude. Ook hebben wij de uitkomst van andere controlewerkzaamheden beoordeeld en overwogen of er bevindingen zijn die aanwijzing geven voor fraude of het niet naleven van wet- en regelgeving. Indien daar sprake van was, hebben wij onze evaluatie van het risico van fraude en de gevolgen daarvan voor onze controlewerkzaamheden opnieuw geëvalueerd.

### *Controleaanpak continuïteit*

Zoals toegelicht in de paragraaf 'Continuïteit' in de toelichting van de jaarrekening heeft de beheerder zijn continuïteitsbeoordeling voor tenminste twaalf maanden vanaf de datum van opmaken van de jaarrekening uitgevoerd en geen gebeurtenissen of omstandigheden geïdentificeerd die gereede twijfel kunnen doen ontstaan over de mogelijkheid van het fonds om zijn continuïteit te handhaven (hierna: continuïteitsrisico's).

Onze werkzaamheden om de continuïteitsbeoordeling van de beheerder te evalueren omvatten onder andere:

- het overwegen of de continuïteitsbeoordeling van de beheerder alle relevante informatie bevat waarvan wij als gevolg van onze controle kennis hebben, het verkrijgen van aanvullende onderbouwingen en de beheerder bevragen over de belangrijkste veronderstellingen en uitgangspunten;
- het analyseren van de inkoop van participaties na het einde van het boekjaar en beoordelen of die kunnen duiden op continuïteitsrisico's;
- het kennisnemen van het prospectus met de beschreven mogelijkheid van de beheerder om in uitzonderlijke gevallen aanvragen voor de inkoop van aandelen tijdelijk op te schorten of te beperken;
- het inwinnen van inlichtingen bij de beheerder over zijn kennis van continuïteitsrisico's na de periode van de door de beheerder verrichte continuïteitsbeoordeling.

Onze controlewerkzaamheden hebben geen informatie opgeleverd die strijdig is met de veronderstellingen en aannames van de beheerder over de gehanteerde continuïteitsveronderstelling.

---

## ***Verklaring over de in het jaarverslag opgenomen andere informatie***

---

Het jaarverslag omvat ook andere informatie. Dat betreft alle informatie in het jaarverslag anders dan de jaarrekening en onze controleverklaring daarbij.

Op grond van onderstaande werkzaamheden zijn wij van mening dat de andere informatie:

- met de jaarrekening verenigbaar is en geen materiële afwijkingen bevat;
- alle informatie bevat die op grond van Titel 9 Boek 2 BW is vereist voor het bestuursverslag en de overige gegevens.

Wij hebben de andere informatie gelezen en hebben op basis van onze kennis en ons begrip, verkregen vanuit de jaarrekeningcontrole of anderszins, overwogen of de andere informatie materiële afwijkingen bevat.

Met onze werkzaamheden hebben wij voldaan aan de vereisten in Titel 9 Boek 2 BW en de Nederlandse Standaard 720. Deze werkzaamheden hebben niet dezelfde diepgang als onze controlewerkzaamheden bij de jaarrekening.

De beheerder is verantwoordelijk voor het opstellen van de andere informatie, waaronder het bestuursverslag en de overige gegevens in overeenstemming met Titel 9 Boek 2 BW.

---

## ***Verantwoordelijkheden met betrekking tot de jaarrekening en de accountantscontrole***

---

### ***Verantwoordelijkheden van de beheerder voor de jaarrekening***

De beheerder is verantwoordelijk voor:

- het opmaken en het getrouw weergeven van de jaarrekening in overeenstemming met Titel 9 Boek 2 BW; en voor
- een zodanige interne beheersing die de beheerder noodzakelijk acht om het opmaken van de jaarrekening mogelijk te maken zonder afwijkingen van materieel belang als gevolg van fouten of fraude.

Bij het opmaken van de jaarrekening moet de beheerder afwegen of het fonds in staat is om zijn werkzaamheden in continuïteit voort te zetten. Op grond van het genoemde verslaggevingsstelsel moet de beheerder de jaarrekening opmaken op basis van de continuïteitsveronderstelling, tenzij de beheerder het voornemen heeft om het fonds te liquideren of de bedrijfsactiviteiten te beëindigen of als beëindiging het enige realistische alternatief is. De beheerder moet gebeurtenissen en omstandigheden waardoor gerede twijfel zou kunnen bestaan of het fonds zijn bedrijfsactiviteiten kan voortzetten, toelichten in de jaarrekening.

---

### ***Onze verantwoordelijkheden voor de controle van de jaarrekening***

Onze verantwoordelijkheid is het zodanig plannen en uitvoeren van een controleopdracht dat wij daarmee voldoende en geschikte controle-informatie verkrijgen voor het door ons af te geven oordeel.

Onze doelstellingen zijn een redelijke mate van zekerheid te verkrijgen over de vraag of de jaarrekening als geheel geen afwijking van materieel belang bevat als gevolg van fraude of van fouten en een controleverklaring uit te brengen waarin ons oordeel is opgenomen. Een redelijke mate van zekerheid is een hoge mate maar geen absolute mate van zekerheid en is geen garantie dat een controle die overeenkomstig de controlestandaarden is uitgevoerd altijd een afwijking van materieel belang ontdekt wanneer hier sprake van is.

Afwijkingen kunnen ontstaan als gevolg van fraude of fouten en zijn materieel indien redelijkerwijs kan worden verwacht dat deze, afzonderlijk of gezamenlijk, van invloed kunnen zijn op de economische beslissingen die gebruikers op basis van deze jaarrekening nemen. De materialiteit beïnvloedt de aard, timing en omvang van onze controlewerkzaamheden en de evaluatie van het effect van onderkende afwijkingen op ons oordeel.

Een meer gedetailleerde beschrijving van onze verantwoordelijkheden is opgenomen in de bijlage bij onze controleverklaring.

Rotterdam, 23 april 2024  
PricewaterhouseCoopers Accountants N.V.

Origineel getekend door J. IJspeert RA



---

## ***Bijlage bij onze controleverklaring over de jaarrekening 2023 van het fonds***

---

In aanvulling op wat is vermeld in onze controleverklaring hebben wij in deze bijlage onze verantwoordelijkheden voor de controle van de jaarrekening nader uiteengezet en toegelicht wat een controle inhoudt.

### ***De verantwoordelijkheden van de accountant voor de controle van de jaarrekening***

Wij hebben deze accountantscontrole professioneel-kritisch uitgevoerd en hebben waar relevant professionele oordeelsvorming toegepast in overeenstemming met de Nederlandse controlestandaarden, ethische voorschriften en de onafhankelijkheidseisen. Onze controle bestond onder andere uit:

- Het identificeren en inschatten van de risico's dat de jaarrekening afwijkingen van materieel belang bevat als gevolg van fouten of fraude, het in reactie op deze risico's bepalen en uitvoeren van controlewerkzaamheden en het verkrijgen van controle-informatie die voldoende en geschikt is als basis voor ons oordeel. Bij fraude is het risico dat een afwijking van materieel belang niet ontdekt wordt groter dan bij fouten. Bij fraude kan sprake zijn van samenspanning, valsheid in geschrifte, het opzettelijk nalaten transacties vast te leggen, het opzettelijk verkeerd voorstellen van zaken of het doorbreken van de interne beheersing.
- Het verkrijgen van inzicht in de interne beheersing die relevant is voor de controle met als doel controlewerkzaamheden te selecteren die passend zijn in de omstandigheden. Deze werkzaamheden hebben niet als doel om een oordeel uit te spreken over de effectiviteit van de interne beheersing van het fonds.
- Het evalueren van de geschiktheid van de gebruikte grondslagen voor financiële verslaggeving en het evalueren van de redelijkheid van schattingen door de beheerder en de toelichtingen die daarover in de jaarrekening staan.
- Het vaststellen dat de door de beheerder gehanteerde continuïteitsveronderstelling aanvaardbaar is. Ook op basis van de verkregen controle-informatie vaststellen of er gebeurtenissen en omstandigheden zijn waardoor gerede twijfel zou kunnen bestaan of het fonds zijn bedrijfsactiviteiten in continuïteit kan voortzetten. Als wij concluderen dat er een onzekerheid van materieel belang bestaat, zijn wij verplicht om aandacht in onze controleverklaring te vestigen op de relevante gerelateerde toelichtingen in de jaarrekening. Als de toelichtingen inadequaat zijn, moeten wij onze verklaring aanpassen. Onze conclusies zijn gebaseerd op de controle-informatie die verkregen is tot de datum van onze controleverklaring. Toekomstige gebeurtenissen of omstandigheden kunnen er echter toe leiden dat een organisatie haar continuïteit niet langer kan handhaven.
- Het evalueren van de presentatie, structuur en inhoud van de jaarrekening en de daarin opgenomen toelichtingen en het evalueren of de jaarrekening een getrouw beeld geeft van de onderliggende transacties en gebeurtenissen.

Wij communiceren met de beheerder onder andere over de geplande reikwijdte en timing van de controle en over de significante bevindingen die uit onze controle naar voren zijn gekomen, waaronder eventuele significante tekortkomingen in de interne beheersing.

## **5. BIJLAGE – MODEL VOOR DE PERIODIEKE INFORMATIEVERSCHAFFING VOOR FINANCIËLE PRODUCTEN**

Het model voor de periodieke informatieverstopping voor financiële producten uit hoofde van de Sustainable Finance Disclosure Regulation is opgenomen op de volgende pagina.

**Model voor de periodieke informatieverschaffing voor de financiële producten als bedoeld in artikel 8, leden 1, 2 en 2 bis, van Verordening (EU) 2019/2088 en artikel 6, lid 1, van Verordening (EU) 2020/852**

**Duurzame belegging:**

een belegging in een economische activiteit die bijdraagt aan het behalen van een milieudoelstelling of een sociale doelstelling, mits deze belegging geen ernstige afbreuk doet aan milieu- of sociale doelstellingen en de ondernemingen waarin is belegd praktijken op het gebied van goed bestuur toepassen.

De **EU-taxonomie** is een classificatiesysteem dat is vastgelegd in Verordening (EU) 2020/852, waarbij een lijst van **ecologisch duurzame economische activiteiten**

is vastgesteld. In de verordening is geen lijst van sociaal duurzame economische activiteiten vastgesteld. Duurzame beleggingen met een milieudoelstelling kunnen al dan niet in overeenstemming zijn met de taxonomie.

**Productbenaming:** Goldman Sachs Europe Sustainable Small Cap Fund (NL)

**Identificatiecode voor juridische entiteiten (LEI):** 549300B39E4HNTZP2B83

## Ecologische en/of sociale kenmerken (E/S kenmerken)

### Heeft dit financieel product een duurzamebeleggingsdoelstelling?

Ja

Nee

Dit product heeft de volgende **duurzame beleggingen met een ecologische doelstelling** gedaan: \_\_\_\_%

in economische activiteiten die volgens de EU-taxonomie als ecologisch duurzaam gelden

in economische activiteiten die volgens de EU-taxonomie niet als ecologisch duurzaam gelden

Dit product heeft de volgende **duurzame beleggingen met een sociale doelstelling** gedaan: \_\_\_\_%

Dit product **promootte ecologische/sociale (E/S) kenmerken.**

Hoewel duurzaam beleggen niet het doel ervan was, had het een minimum van 40.94% duurzame beleggingen

met een ecologische doelstelling in economische activiteit die volgens de EU-taxonomie als ecologisch duurzaam gelden

met een ecologische doelstelling in economische activiteit die volgens de EU-taxonomie niet als ecologisch duurzaam gelden

met een sociale doelstelling

Dit product promootte E/S-kenmerken, maar **heeft niet duurzaam belegd.**



### Duurzaamheids indicatoren meten

hoe wordt voldaan  
aan de ecologische of  
sociale kenmerken  
die het financiële  
product promoot.

## In hoeverre is voldaan aan de ecologische en/of sociale kenmerken die dit financiële product promoot?

Het Fonds/Subfonds promootte tijdens de verslagperiode ecologische en sociale kenmerken. Meer specifiek:

### 1. Uitsluiting van emittenten die zijn betrokken bij controversiële activiteiten

Tijdens de verslagperiode heeft het Fonds/Subfonds niet belegd in emittenten die een bepaald percentage van hun omzet, in overeenstemming met de drempels hebben gegenereerd uit activiteiten die verband houden met:

- het ontwikkelen, produceren, onderhouden van en handelen in controversiële wapens (0%);
- de controversiële levering van wapens (0%);
- Small arms and military contracting (>5%);
- de productie van tabak ( $\geq 5\%$ ) and retail (>10%);
- de winning van thermische steenkool (>5%);
- pornografie (>5% voor productie en >10% voor distributie);
- bont en speciale leersoorten (>5% voor productie en >10% voor distributie);
- gokkenactiviteiten (>5%) en bijbehorende producten en diensten(50%);
- kernenergie (0%, wanneer de emittent extra kernenergiecentrales bouwt);
- schalieolie en -gas, oliezand en arctische boringen (elke apart 5%, samen  $\leq 10\%$ ).

Dit werd dagelijks gecontroleerd in het portefeuillebeheersysteem Aladdin. Binnen de Beheerder is de afdeling Risicobeheer verantwoordelijk voor de dagelijkse toetsing van uitsluitingscriteria. De beoordeling of ondernemingen de bovengenoemde activiteiten uitvoeren wordt bepaald op basis van externe informatie van ESG-gegevensleveranciers.

De prestaties van dit kenmerk werden gemeten ten opzichte van de indicator 'Exclusief beleggingen in emittenten die zijn betrokken bij controversiële activiteiten'.

### 2. Naleving van goed ondernemingsbestuur, van mensen- en arbeidsrechten en bescherming van het milieu en preventie van omkoping en corruptie

Het Fonds/Subfonds voldeed aan dit kenmerk door te beoordelen in hoeverre de ondernemingen waarin is belegd, handelden in overeenstemming met de relevante wetgeving en internationaal erkende normen: de OESO-richtlijnen voor Multinationale Ondernemingen, de VN-beginselen voor Bedrijfsleven en Mensenrechten en de UN Global Compact principes van de VN.

Dit werd gedaan op basis van een interne benadering die gericht was op het identificeren, beoordelen, evalueren en monitoren van ondernemingen die door externe gegevensverstrekkers werden aangemerkt als zijnde in strijd met, of anderszins niet in overeenstemming met de bovengenoemde internationale normen, evenals bedrijven die hoge controversie-scores behaalden (waaronder belangrijke controverses over governance, arbeidsrechten en hanteren van belastingwetgeving).

Na beoordelen van deze externe gegevens werden ondernemingen waarvan de Beheerder van mening was dat er sprake was van een voortdurende en ernstige overtreding en/of waarvan werd geacht dat ze geen goede bestuurspraktijken hanteerden met onvoldoende initiatief om dit te herstellen, uitgesloten van het Fonds/Subfonds.

De prestaties van dit kenmerk werden gemeten aan de hand van de indicator 'Aantal emittenten dat betrokken is bij materiële schendingen van internationaal erkende normen, bijvoorbeeld: de OESO-richtlijnen voor Multinationale Ondernemingen, de VN-beginselen voor Bedrijfsleven en Mensenrechten en de Global Compact principes van de VN'.

### 3. Koolstofintensiteit

Het Fonds/Subfonds heeft de koolstofintensiteit van de ondernemingen waarin is belegd gescreend. Conform de ambitie van het Fonds/Subfonds was de koolstofintensiteit van het Fonds/Subfonds beter dan die van de benchmark.

De prestaties van dit kenmerk werden gemeten aan de hand van de indicator 'Gemiddelde gewogen koolstofintensiteitscore - ISS Scope 1 + 2 + 3'.

4. Investeerde gedeeltelijk van de beleggingen in duurzame beleggingen  
Tijdens de verslagperiode heeft het Fonds/Subfonds gedeeltelijk van de beleggingen geïnvesteerd in ondernemingen of projecten die op basis van product- of operationele bijdrage hebben bijgedragen aan een milieu- of maatschappelijke doelstelling.

De prestaties van dit kenmerk werden gemeten aan de hand van de indicator 'Percentage duurzame beleggingen'.

● **Hoe hebben de duurzaamheidsindicatoren gepresteerd?**

| <b>Indicator</b>   | <b>Portfolio</b>  | <b>Benchmark</b>    |
|--|---|---------------------|
| Gemiddelde gewogen koolstofintensiteitscore - ISS Scope 1 + 2 + 3  | 348.32  | 703.7               |
| Percentage duurzame beleggingen  | 40.94%  | Niet van toepassing |
| Exclusief beleggingen in emittenten die zijn betrokken bij controversiële activiteiten   | Deze beleggingen zijn uitgesloten overeenkomstig de beschrijving in de vorige vraag | Niet van toepassing |
| Aantal emittenten dat betrokken is bij materiële schendingen van internationaal erkende normen, bijvoorbeeld: de OESO-richtlijnen voor Multinationale Ondernemingen, de VN-beginselen voor Bedrijfsleven en Mensenrechten en de Global Compact principes van de VN | Deze beleggingen worden vermeden overeenkomstig de beschrijving in de vorige vraag  | Niet van toepassing |

● **...en in vergelijking tot voorafgaande perioden?**

| Indicator  | Referentie periode  |                     | Vorige referentie periode   |                     |
|--|---|---------------------|---|---------------------|
|  | Portfolio   | Benchmark           | Portfolio   | Benchmark           |
| Gemiddelde gewogen koolstofintensiteitscore - ISS Scope 1 + 2 + 3  | 348.32  | 703.7               | Niet van toepassing   | Niet van toepassing |
| Percentage duurzame beleggingen  | 40.94%  | Niet van toepassing | Niet van toepassing   | Niet van toepassing |
| Exclusief beleggingen in emittenten die zijn betrokken bij controversiële activiteiten   | Deze beleggingen zijn uitgesloten overeenkomstig de beschrijving in de vorige vraag | Niet van toepassing | Deze beleggingen zijn uitgesloten overeenkomstig de beschrijving in de vorige vraag | Niet van toepassing |
| Aantal emittenten dat betrokken is bij materiële schendingen van internationaal erkende normen, bijvoorbeeld: de OESO-richtlijnen voor Multinationale Ondernemingen, de VN-beginselen voor Bedrijfsleven en Mensenrechten en de Global Compact principes van de VN | Deze beleggingen worden vermeden overeenkomstig de beschrijving in de vorige vraag  | Niet van toepassing | Deze beleggingen worden vermeden overeenkomstig de beschrijving in de vorige vraag  | Niet van toepassing |
| Het aantal emittenten waarbij engagement is uitgevoerd naar aanleiding van controverses  | Niet van toepassing   | Niet van toepassing | 1   | Niet van toepassing |

● **Wat waren de doelstellingen van de duurzame beleggingen die het financiële product gedeeltelijk heeft gedaan en hoe droeg de duurzame belegging bij tot die doelstellingen?**

De overweging van beleggingen door de portefeuille als duurzame beleggingen wordt bepaald aan de hand van het Sustainable Investment Framework van de Beheerder. In dit kader wordt een belegging geacht bij te dragen aan een milieu- of sociale doelstelling via een product of een operationele bijdrage.

Voor een productbijdrage keken we naar:

- i. het deel van de omzet van een uitgevende instelling dat zich toelegt op een duurzame milieu- en/of maatschappelijke impactcategorie;
- ii. de afstemming van een product op een duurzame ontwikkelingsdoelstelling (Sustainable Development Goal, of SDG) op het gebied van milieu en/of maatschappij;
- iii. een best-in-class score van een uitgevende instelling(en) ten opzichte van milieu- en/of maatschappelijke kansen thema's gedefinieerd door een externe gegevensverstrekker.

Een operationele bijdrage wordt thematisch benaderd, waarbij wordt gekeken naar de promotie van de klimaattransitie (milieu) binnen het operationele kader van de uitgevende instelling, inclusieve groei (maatschappij) binnen het operationele kader van de uitgevende instelling, operationele afstemming op een milieu- of sociale SDG, of de toepassing van een

best-in-class eigen milieu- en maatschappelijke score.

De belangrijkste ongunstige effecten zijn de belangrijkste negatieve effecten van beleggingsbeslissingen op duurzaamheidsfactor en die verband houden met ecologische en sociale thema's en arbeidsomstandigheden, eerbiediging van de mensenrechten en bestrijding van corruptie en omkoping.

● **Hoe hebben de duurzame beleggingen die het financiële product gedeeltelijk heeft gedaan geen ernstige afbreuk gedaan aan ecologische of sociale duurzame beleggingsdoelstellingen?**

Uitgevende instellingen die bijdroegen aan een milieu of maatschappelijke doelstelling moesten ook voldoen aan de 'Do No Significant Harm'-criteria (DNSH-criteria, 'geen ernstige afbreuk doen') van het Sustainable Investment Framework van de Beheerder. Uitgevende instellingen die niet voldeden aan de DNSH-criteria, kwalificeerden niet als duurzame beleggingen. Voor alle verplichte ongunstige effecten op duurzaamheidsfactoren ("PAIs") was een interne kwantitatieve of kwalitatieve drempelwaarde voor ernstige afbreuk vastgesteld met betrekking tot ondernemingen waarin werd belegd. Bovendien werden alle uitgevende instellingen die betrokken waren bij zeer ernstige controverses geacht ernstige afbreuk te veroorzaken en uitgesloten van kwalificatie als duurzame belegging.

**Hoe is rekening gehouden met de indicatoren voor ongunstige effecten op duurzaamheidsfactoren?**

Zoals hierboven aangegeven, de belangrijkste ongunstige effecten op duurzaamheidsfactoren ("PAIs") werden bij de beoordeling van de DNSH-criteria meegenomen bij de vaststelling van duurzame beleggingen. De PAIs in Tabel 1 bij de Bijlage I van de SFDR RTS waren van toepassing voor het Fonds/Sub-Fonds tijdens de verslagperiode. Voor elke PAI (voor ondernemingen waren er 14), werd een drempelwaarde vastgesteld om te bepalen of het niet andere duurzame doelstellingen ernstig schaafde. Deze drempelwaarden werden, afhankelijk van welke PAI, op een relatief of absolute basis vastgesteld. Als er voor een specifieke PAI geen gegevens beschikbaar waren, werd er een geschikte vervangende maatstaf vastgesteld. Als er ook geen (proxy)gegevens beschikbaar waren over de PAI of over de vervangende maatstaf, dan werd die belegging uitgesloten van kwalificatie als duurzame belegging.

**Waren duurzame beleggingen afgestemd op de OESO-richtsnoeren voor multinationale ondernemingen en de leidende beginselen van de VN inzake bedrijfsleven en mensenrechten? Details:**

Ja, het Fonds/Subfonds heeft de eigen benadering van de Beheerder toegepast bij het identificeren en evalueren van ondernemingen die, naast andere factoren, niet waren afgestemd op internationale normen. Na de beoordeling werden ondernemingen die deze internationale normen schonden (inclusief de OESO-richtlijnen voor Multinationale Ondernemingen en de VN-beginselen voor Bedrijfsleven en Mensenrechten), uitgesloten om als duurzame belegging te worden gekwalificeerd.

In de EU-taxonomie is het beginsel "geen ernstige afbreuk doen" vastgelegd. Dit houdt in dat op de taxonomie afgestemde beleggingen geen ernstige afbreuk mogen doen aan de doelstellingen van de EU-taxonomie, en dat een en ander vergezeld gaat van specifieke Uniecriteria.

Het beginsel "geen ernstige afbreuk doen" is alleen van toepassing op de onderliggende beleggingen van het financiële product die rekening houden met de EU-criteria voor ecologisch duurzame economische activiteiten. De onderliggende beleggingen van het resterende deel van dit financiële product houden geen rekening met de EU-criteria voor ecologisch duurzame economische activiteiten.

Andere duurzame beleggingen mogen evenmin ernstig afbreuk doen aan ecologische of sociale doelstellingen.



## Hoe is in dit financiële product rekening gehouden met de belangrijkste ongunstige effecten op duurzaamheidsfactoren?

Tijdens de verslagperiode werd in het kader van de beleggingen van het Fonds/Subfonds rekening gehouden met elementen die verband houden met PAI's. Dit vond plaats voornamelijk aan de hand van uitsluitingscriteria en stewardship. Daarbij werd rekening gehouden met de volgende PAI's:

- PAI 3: Broeikasgasintensiteit van Ondernemingen waarin is belegd (via de portefeuillesamenstelling);
- PAI 4: blootstelling aan Ondernemingen die actief zijn in de fossiele brandstoffensector (via uitsluitingscriteria, engagement en stemmen);
- PAI 7: activiteiten die een negatieve impact hebben op gebieden met een gevoelige biodiversiteit (via engagement);
- PAI 10: schendingen van de principes van het Global Compact van de Verenigde Naties en de OESO-richtlijnen voor Multinationale Ondernemingen (via uitsluitingscriteria, stemmen en engagement);
- PAI 11: ontbreken van procedures en compliancemechanismen voor het monitoren van de naleving van de beginselen van het UN Global Compact en de OESO-richtsnoeren voor Multinationale Ondernemingen (via engagement);
- PAI 13: genderdiversiteit binnen de Raad van Bestuur (via stemmen en engagement);
- PAI 14: blootstelling aan controversiële wapens (via uitsluitingscriteria).



## Wat waren de grootste beleggingen van dit financiële product?

De lijst bevat de beleggingen die **het grootste aandeel beleggingen** van het financiële product vormen tijdens de referentieperiode, te weten:  
12/31/2023



| <b>Grootste beleggingen</b> | <b>Sector</b>                                     | <b>% Assets</b> | <b>Land</b>    |
|-----------------------------|---|-----------------|----------------|
| REDROW PLC                  | CONSTRUCTION                                      | 2.48            | United Kingdom |
| FORVIA                      | MANUFACTURING                                     | 2.47            | France         |
| IPSOS SA                    | PROFESSIONAL, SCIENTIFIC AND TECHNICAL ACTIVITIES | 2.47            | France         |
| GN STORE NORD A/S           | MANUFACTURING                                     | 2.43            | Denmark        |
| HOWDEN JOINERY GROUP PLC    | MANUFACTURING                                     | 2.3             | United Kingdom |
| HISCOX LTD                  | FINANCIAL AND INSURANCE ACTIVITIES                | 2.29            | United Kingdom |
| LANCASHIRE HOLDINGS LTD     | FINANCIAL AND INSURANCE ACTIVITIES                | 2.25            | United Kingdom |
| TECAN GROUP AG              | MANUFACTURING                                     | 2.23            | Switzerland    |
| BAWAG GROUP AG              | FINANCIAL AND INSURANCE ACTIVITIES                | 2.21            | Austria        |
| ALTEN SA                    | INFORMATION AND COMMUNICATION                     | 2.17            | France         |
| BRAVIDA HOLDING             | CONSTRUCTION                                      | 2.13            | Sweden         |
| ARCADIS NV                  | PROFESSIONAL, SCIENTIFIC AND TECHNICAL ACTIVITIES | 2.11            | Netherlands    |
| TKH GROUP NV                | MANUFACTURING                                     | 2.07            | Netherlands    |
| WEIR GROUP PLC              | MANUFACTURING                                     | 2.04            | United Kingdom |
| AALBERTS NV                 | MANUFACTURING                                     | 2.02            | Netherlands    |



## Wat was het aandeel duurzaamheidsgerelateerde beleggingen?

### ● Hoe zag de activa-allocatie eruit?

#### De activaallocatie


beschrijft het aandeel beleggingen in bepaalde activa.

Op de taxonomie afgestemde activiteiten worden uitgedrukt als aandeel van:

- **de omzet** die aangeeft hoe “groen” de ondernemingen waarin is belegd vandaag zijn;

- **de kapitaaluitgaven (CapEx)** die laten zien welke groene beleggingen zijn gedaan door de ondernemingen waarin is belegd die relevant zijn voor een transitie naar een groene economie;

- **de operationele uitgaven (OpEx)** die de groene operationele activiteiten van ondernemingen waarin is belegd weerspiegelen.



**#1 Afgestemd op E/S-kenmerken** omvat de beleggingen van het gebruikte financiële product om te voldoen aan de ecologische of sociale kenmerken die het financiële product promoot.

**#2 Overige** omvat de overige beleggingen van het financiële product die niet zijn afgestemd op de ecologische of sociale kenmerken en evenmin als duurzame belegging kwalificeren.

De categorie **#1 Afgestemd op E/S- kenmerken** omvat:

- Subcategorie **#1A Duurzaam** omvat duurzame beleggingen met ecologische of sociale doelstellingen.
- Subcategorie **#1B Overige E/S-kenmerken** omvat beleggingen die zijn afgestemd op de ecologische of sociale kenmerken die niet als duurzame belegging kwalificeren.

### ● In welke economische sectoren werd belegd?

| <b>Sector</b>   | <b>% Assets</b> |
|---|-----------------|
| MANUFACTURING - Manufacture of computer, electronic and optical products  | 8.3             |
| REAL ESTATE ACTIVITIES - Renting & operating of own or leased real estate   | 7.41            |
| MANUFACTURING - Manufacture of machinery and equipment n.e.c.   | 6.89            |
| FINANCIAL AND INSURANCE ACTIVITIES - Insurance, reinsurance and pension funding, except compulsory social security                            | 6.46            |
| FINANCIAL AND INSURANCE ACTIVITIES - Financial service activities, except insurance and pension funding                                       | 5.43            |
| INFORMATION AND COMMUNICATION - Computer programming, consultancy and related activities  | 4.48            |
| FINANCIAL AND INSURANCE ACTIVITIES - Activities auxiliary to financial services and insurance activities                                      | 4.33            |
| WHOLESALE AND RETAIL TRADE; REPAIR OF MOTOR VEHICLES AND MOTORCYCLES - Wholesale trade, except of motor vehicles and motorcycles              | 4.18            |
| MANUFACTURING - Manufacture of chemicals and chemical products  | 3.85            |
| MANUFACTURING - Manufacture of food products  | 3.65            |
| MANUFACTURING - Manufacture of other non-metallic mineral products  | 3.55            |
| MANUFACTURING - Manufacture of fabricated metal products, except machinery and equipment  | 3.51            |
| MANUFACTURING - Manufacture of basic metals   | 3.45            |
| MANUFACTURING - Manufacture of motor vehicles, trailers and semi-trailers   | 3.18            |
| CONSTRUCTION - Construction of buildings  | 2.49            |
| PROFESSIONAL, SCIENTIFIC AND TECHNICAL ACTIVITIES - Advertising and market research   | 2.47            |
| WATER SUPPLY; SEWERAGE, WASTE MANAGEMENT AND REMEDIATION ACTIVITIES - Waste collection, treatment and disposal activities; materials recovery | 2.4             |
| MANUFACTURING - Manufacture of furniture  | 2.3             |
| MANUFACTURING - Manufacture of basic pharmaceutical products and pharmaceutical preparations  | 2.16            |
| CONSTRUCTION - Specialised construction activities  | 2.13            |
| PROFESSIONAL, SCIENTIFIC AND  | 2.11            |

|  |      |
|--|------|
| TECHNICAL ACTIVITIES - Architectural and engineering activities; technical testing and analysis  |      |
| MANUFACTURING - Manufacture of electrical equipment  | 2.07 |
| INFORMATION AND COMMUNICATION - Telecommunications   | 1.98 |
| WHOLESALE AND RETAIL TRADE; REPAIR OF MOTOR VEHICLES AND MOTORCYCLES - Wholesale and retail trade and repair of motor vehicles and motorcycles | 1.98 |
| ELECTRICITY, GAS, STEAM AND AIR CONDITIONING SUPPLY - Electric power generation, transmission and distribution                                 | 1.96 |
| MINING AND QUARRYING - Mining support service activities   | 1.47 |
| WHOLESALE AND RETAIL TRADE; REPAIR OF MOTOR VEHICLES AND MOTORCYCLES - Retail trade, except of motor vehicles and motorcycles                  | 1.2  |
| AGRICULTURE, FORESTRY AND FISHING - Crop and animal production, hunting and related service activities   | 1.14 |
| INFORMATION AND COMMUNICATION - Programming and broadcasting activities  | 1.11 |
| MANUFACTURING - Manufacture of other transport equipment   | 1    |
| MANUFACTURING - Other manufacturing  | 0.73 |
| Other  | 0.31 |
| MINING AND QUARRYING - Mining of metal ores  | 0.27 |
| PUBLIC ADMINISTRATION AND DEFENCE; COMPULSORY SOCIAL SECURITY - Administration of the State, the economic/social policy                        | 0.04 |
| TRANSPORTATION AND STORAGE - Land transport and transport via pipelines  | 0.01 |

Om te bepalen of aan de EU-taxonomie wordt voldaan, bevatten de criteria voor **fossiel gas** emissie-grenswaarden en de omschakeling op hernieuwbare energie of koolstofarme brandstoffen tegen eind 2035. Voor **kernenergie** bevatten de criteria uitgebreide regels inzake veiligheid en afvalbeheer.

**Faciliterende activiteiten** maken het rechtstreeks mogelijk dat andere activiteiten een substantiële bijdrage leveren aan een milieudoelstelling.

**Transitieactiviteiten** zijn activiteiten waarvoor nog geen koolstofarme alternatieven beschikbaar zijn en die onder meer broeikasgasemissioniv eaus hebben die overeenkomen met de beste prestaties.



## In welke mate waren de duurzame beleggingen met een milieudoelstelling afgestemd op de EU-taxonomie?

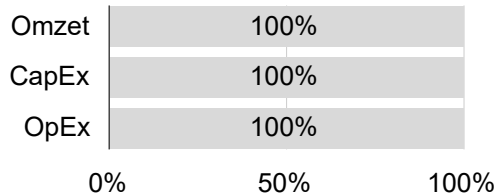
Tijdens de verslagperiode waren er geen gegevens beschikbaar over taxonomy-alignment voor de Beheerder. We blijven voortdurend externe gegevensleveranciers en interne oplossingen beoordelen voor datavraagstukken.

### ● Heeft het financiële product belegd in activiteiten in de sectoren fossiel gas en/of kernenergie die aan de EU-taxonomie voldoen<sup>(1)</sup>?

- Ja:
- In fossiel gas
  - In kernenergie
- Nee

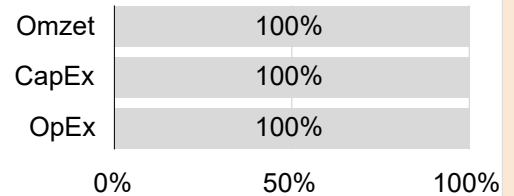
De onderstaande grafieken tonen in groen het percentage beleggingen dat was afgestemd op de EU taxonomie. Aangezien er geen geschikte methode is om te bepalen of overheidsobligaties zijn afgestemd op de taxonomie\*, toont de eerste grafiek de afstemming op de taxonomie voor alle beleggingen van het financiële product, met inbegrip van overheidsobligaties, terwijl de tweede grafiek de afstemming op de taxonomie toont voor uitsluitend de beleggingen van het financiële product anders dan in overheidsobligaties.

1. Afstemming op taxonomie van beleggingen met inbegrip van overheidsobligaties\*



- Op taxonomie afgestemd: fossiel gas
- Op taxonomie afgestemd: kernenergie
- Op taxonomie afgestemd: geen fossiel gas en kernenergie
- Niet op taxonomie afgestemd

2. Afstemming op taxonomie van beleggingen exclusief overheidsobligaties\*



- Op taxonomie afgestemd: fossiel gas
- Op taxonomie afgestemd: kernenergie
- Op taxonomie afgestemd: geen fossiel gas en kernenergie
- Niet op taxonomie afgestemd

Dit diagram vertegenwoordigt 99.96% van de totale beleggingen

\*Voor deze grafieken omvatten "overheidsobligaties" alle blootstellingen aan overheidsschulden.

1 Activiteiten in de sectoren fossiel gas en/of kernenergie zullen alleen aan de EU-taxonomie voldoen indien zij bijdragen aan het beperken van de klimaatverandering ("klimaatmitigatie") en geen ernstige afbreuk doen aan de doelstellingen van de EU-taxonomy - zie de toelichting in de linkermarge. De uitgebreide criteria voor economische activiteiten in de sectoren fossiel gas en kernenergie die aan de EU-taxonomie voldoen, zijn vastgesteld in Gedelegeerde Verordening (EU) 2022/1214 van de Commissie.

- **Wat was het aandeel beleggingen in transitie- en faciliterende activiteiten?**

0

- **Hoe verhoudt het percentage beleggingen dat is afgestemd op de EU-taxonomie zich tot het percentage tijdens eerdere referentieperiodes?**

Niet van toepassing.



zijn duurzame beleggingen met een milieudoelstelling die **geen rekening houden met de criteria** voor ecologisch duurzame economische activiteiten in het kader van de Verordening (EU) 2020/852.



- **Wat was het minimaal aandeel duurzame beleggingen met een milieudoelstelling die niet waren afgestemd op de EU-taxonomie?**

27.31%



- **Wat was het minimaal aandeel sociaal duurzame beleggingen?**

13.63%%



- **Welke beleggingen zijn opgenomen in "overige"? Waarvoor waren deze bedoeld en waren er ecologische of sociale minimumwaarborgen?**

De onder "overige" opgenomen beleggingen omvatten contanten die werden gebruikt voor liquiditeitsdoeleinden, derivaten voor efficiënt portefeuillebeheer/beleggingsdoeleinden en beleggingen in icbe's en icb's die nodig waren om de beleggingsdoelstelling van het Fonds/Subfonds te behalen. Voor deze beleggingen golden geen ecologische of sociale minimumwaarborgen.



- **Welke maatregelen zijn er in de referentieperiode getroffen om te voldoen aan de ecologische en/of sociale kenmerken?**

Het Fonds/Subfonds promootte tijdens de verslagperiode ecologische en sociale kenmerken via de volgende acties:

1. Uitsluiting van emittenten die zijn betrokken bij controversiële activiteiten;
2. Hield rekening met ESG-factoren van elke emittent tijdens het besluitvormingsproces voor beleggingen; Dit was een gedocumenteerd proces, maar er waren geen bindende resultaten beoogd;
3. Naleving van goed ondernemingsbestuur, naleving van mensen- en arbeidsrechten, bescherming van het milieu en preventie van omkoping en corruptie;
4. Gescreend koolstofintensiteit;
5. Investeerde gedeeltelijk van de beleggingen in duurzame beleggingen;
6. Verkoos inclusie boven uitsluiting via engagement.



- **Hoe heeft dit financiële product gepresteerd ten opzichte van de referentiebenchmark?**

Niet van toepassing. Dit Fonds/Subfonds werd actief beheerd en beschikte dan ook niet over een specifieke index die was aangewezen als referentiebenchmark om te bepalen of dit financiële product was afgestemd op de ecologische of sociale kenmerken die dit financiële product promootte.

- **In welk opzicht verschilt de referentiebenchmark van een brede marktindex?**

Niet van toepassing. Dit Fonds/Subfonds werd actief beheerd en beschikte dan ook niet over een specifieke index die was aangewezen als referentiebenchmark om te bepalen of dit

**Referentiebenchmarks** zijn indices waarmee wordt gemeten of het financiële product voldoet aan de ecologische of

sociale kenmerken die dat product promoot.

financiële product was afgestemd op de ecologische of sociale kenmerken die dit financiële product promootte.

● ***Hoe heeft dit financiële product gepresteerd ten aanzien van de duurzaamheidsindicatoren voor het bepalen van de afstemming van de referentiebenchmark op de gepromote ecologische en sociale kenmerken?***

Niet van toepassing. Dit Fonds/Subfonds werd actief beheerd en beschikte dan ook niet over een specifieke index die was aangewezen als referentiebenchmark om te bepalen of dit financiële product was afgestemd op de ecologische of sociale kenmerken die dit financiële product promootte.

● ***Hoe heeft dit financiële product gepresteerd ten opzichte van de referentiebenchmark?***

Niet van toepassing. Dit Fonds/Subfonds werd actief beheerd en beschikte dan ook niet over een specifieke index die was aangewezen als referentiebenchmark om te bepalen of dit financiële product was afgestemd op de ecologische of sociale kenmerken die dit financiële product promootte.

● ***Hoe heeft dit financiële product gepresteerd ten opzichte van de brede marktindex?***

Niet van toepassing. Dit Fonds/Subfonds werd actief beheerd en beschikte dan ook niet over een specifieke index die was aangewezen als referentiebenchmark om te bepalen of dit financiële product was afgestemd op de ecologische of sociale kenmerken die dit financiële product promootte.

## Disclaimer

Goldman Sachs Asset Management B.V., Goldman Sachs Asset Management Holdings B.V. of enige andere vennootschap binnen The Goldman Sachs Group Inc. aanvaarden enkel aansprakelijkheid met betrekking tot informatie in dit document indien die informatie misleidend, inaccuraat of inconsistent is met ofwel de relevante passages van de prospectus van het fonds ofwel de vermogensbeheerovereenkomst voor het mandaat. Dit document is correct op 31/12/2023.