

EUROPE BOND FUND (NL)

Jaarverslag 2023

Inhoudsopgave

1.	ALGEMENE INFORMATIE	3
2.	BESTUURSLAG	4
3.	JAARREKENING 2023	42
3.1	Balans	43
3.2	Winst-en-verliesrekening	44
3.3	Kasstroomoverzicht	45
3.4	Toelichting	46
3.5	Toelichting op de balans	52
3.6	Toelichting op de winst-en-verliesrekening	67
3.7	Overige algemene toelichtingen	69
3.8	Toelichting Aandelenklasse I	72
3.9	Toelichting Aandelenklasse U	74
3.10	Toelichting Aandelenklasse Z	77
3.11	Samenstelling van de beleggingen	79
4.	OVERIGE GEGEVENS	82
4.1	Sustainable Finance Disclosure Regulation (SFDR)	82
4.2	Statutaire bepalingen omtrent resultaatbestemming	82
4.3	Bestuurdersbelangen	82
4.4	Controleverklaring van de onafhankelijke accountant	82
5.	BIJLAGE – MODEL VOOR DE PERIODIEKE INFORMATIEVERSCAFFING VOOR FINANCIËLE PRODUCTEN	89

1. ALGEMENE INFORMATIE

(Subfonds van Goldman Sachs Paraplufonds 4 N.V.)

Directie en beheerder

Goldman Sachs Asset Management B.V.
Prinses Beatrixlaan 35
2595 AK Den Haag
Internet: www.gsam.com/responsible-investing

Directieleden Goldman Sachs Asset Management B.V.

P. den Besten
M.C.M. Canisius
G.E.M. Cartigny
B.G.J. van Overbeek
E.J. Siermann

Bewaarder

The Bank of New York Mellon SA/NV, Amsterdam branch
Claude Debussylaan 7
1082 MC Amsterdam

Onafhankelijke accountant

PricewaterhouseCoopers Accountants N.V.

Bankier

The Bank of New York Mellon SA/NV
Boulevard Anspachlaan 1
1000 B-Brussel
België

Transfer Agent

The Bank of New York Mellon NV/SA, Amsterdam branch
Claude Debussylaan 7
1082 MC Amsterdam

2. BESTUURSVERSLAG

2.1 Kerncijfers Aandelenklasse I

		2023	2022	2021	2020	2019
Eigen vermogen (x 1.000)	€	10.166	10.706	16.632	17.494	17.097
Aantal geplaatste aandelen (stuks)		108.063	123.563	153.581	157.766	159.224
Intrinsieke waarde per aandeel	€	94,07	86,64	108,29	110,89	107,38
Transactieprijs	€	94,03	86,64	108,25	110,89	107,34
Uitgekeerd dividend per aandeel	€	-	-	-	-	-
Netto rendement Aandelenklasse	%	8,58	-19,99	-2,34	3,27	7,62
Rendement van de index	%	7,49	-18,93	-2,11	3,56	7,20
Relatief rendement	%	1,09	-1,06	-0,23	-0,29	0,42

Meerjarenoverzicht in totalen

Bedragen x € 1.000	2023	2022	2021	2020	2019
Inkomsten	179	190	283	299	243
Bedrijfslasten	-50	-58	-72	-72	-71
Waardeveranderingen	711	-3.106	-612	328	1.041
Totaal beleggingsresultaat	840	-2.974	-401	555	1.213

Meerjarenoverzicht per aandeel

Bedragen x € 1	2023	2022	2021	2020	2019
Inkomsten	1,50	1,42	1,84	1,89	1,52
Bedrijfslasten	-0,42	-0,43	-0,47	-0,45	-0,45
Waardeveranderingen	5,96	-23,23	-3,97	2,07	6,53
Totaal beleggingsresultaat	7,04	-22,24	-2,60	3,51	7,60

2.1.1 Toelichting op de kerncijfers Aandelenklasse I

Opgenomen periode

De vermelde cijfers hebben betrekking op 31 december respectievelijk op de periode 1 januari tot en met 31 december van het betreffende jaar, tenzij anders vermeld.

Intrinsieke waarde per aandeel

De intrinsieke waarde van Aandelenklasse I van het Subfonds wordt iedere beursdag door de beheerder vastgesteld. De intrinsieke waarde per aandeel van Aandelenklasse I wordt bepaald door de waarde van Aandelenklasse I te delen door het aantal op de dag van vaststelling bij beleggers uitstaande, geplaatste aandelen van Aandelenklasse I.

Transactieprijs

De transactieprijs van Aandelenklasse I van het Subfonds wordt iedere beursdag vastgesteld door de beheerder en is gebaseerd op de intrinsieke waarde per aandeel van Aandelenklasse I met een op- of afslag ter vergoeding van de aan- of verkoopkosten van de onderliggende 'fysieke' beleggingen. Deze vergoeding dient ter bescherming van de zittende aandeelhouders van het Subfonds en komt ten goede aan het Subfonds.

Indien geen transactie heeft plaatsgevonden op deze beursdag is de opgenomen transactieprijs gelijk aan de intrinsieke waarde.

Netto rendement

Het netto rendement van Aandelenklasse I van het Subfonds is gebaseerd op de intrinsieke waarde per aandeel rekening houdend met (eventuele) dividenduitkeringen. Het relatief rendement betreft het verschil tussen het netto rendement van Aandelenklasse I van het Subfonds en het rendement van de index.

Gemiddeld aantal aandelen

Het gemiddeld aantal aandelen, zoals dat wordt gebruikt in de berekening van het meerjarenoverzicht per aandeel, wordt bepaald als het gewogen gemiddelde van de uitstaande aandelen op dagbasis, gebaseerd op het aantal dagen dat de intrinsieke waardebepaling plaatsvindt gedurende de verslaggevingsperiode.

Kerncijfers per aandeel

De berekende uitkomst in het meerjarenoverzicht per aandeel kan door het moment en aantal van toe- en uittredingen in combinatie met volatiliteit in de resultaatsontwikkeling gedurende de verslaggevingsperiode een afwijkend beeld geven wanneer dit wordt vergeleken met de koersontwikkeling per aandeel over de verslaggevingsperiode.

2.2 Kerncijfers Aandelenklasse U

		2023	2022	2021	2020	2019
Eigen vermogen (x 1.000)	€	80.323	78.963	103.026	111.926	114.201
Aantal geplaatste aandelen (stuks)		6.299.216	6.725.617	7.022.886	7.453.411	7.856.071
Intrinsieke waarde per aandeel	€	12,75	11,74	14,67	15,02	14,54
Transactieprijs	€	12,74	11,74	14,66	15,02	14,53
Uitgekeerd dividend per aandeel	€	-	-	-	-	-
Netto rendement Aandelenklasse	%	8,61	-19,97	-2,31	3,30	7,66
Rendement van de index	%	7,49	-18,93	-2,11	3,56	7,20
Relatief rendement	%	1,12	-1,04	-0,20	-0,26	0,46

Meerjarenoverzicht in totalen

Bedragen x € 1.000	2023	2022	2021	2020	2019
Inkomsten	1.322	1.337	1.802	1.949	1.669
Bedrijfslasten	-347	-382	-422	-430	-442
Waardeveranderingen	5.514	-21.140	-3.901	2.125	7.161
Totaal beleggingsresultaat	6.489	-20.185	-2.521	3.644	8.388

Meerjarenoverzicht per aandeel

Bedragen x € 1	2023	2022	2021	2020	2019
Inkomsten	0,20	0,19	0,25	0,26	0,21
Bedrijfslasten	-0,05	-0,06	-0,06	-0,06	-0,05
Waardeveranderingen	0,85	-3,08	-0,54	0,28	0,89
Totaal beleggingsresultaat	1,00	-2,95	-0,35	0,48	1,05

2.2.1 Toelichting op de kerncijfers Aandelenklasse U

Opgenomen periode

De vermelde cijfers hebben betrekking op 31 december respectievelijk op de periode 1 januari tot en met 31 december van het betreffende jaar, tenzij anders vermeld.

Intrinsieke waarde per aandeel

De intrinsieke waarde van Aandelenklasse U van het Subfonds wordt iedere beursdag door de beheerder vastgesteld. De intrinsieke waarde per aandeel van Aandelenklasse U wordt bepaald door de waarde van Aandelenklasse U te delen door het aantal op de dag van vaststelling bij beleggers uitstaande, geplaatste aandelen van Aandelenklasse U.

Transactieprijs

De transactieprijs van Aandelenklasse U van het Subfonds wordt iedere beursdag vastgesteld door de beheerder en is gebaseerd op de intrinsieke waarde per aandeel van Aandelenklasse U met een op- of afslag ter vergoeding van de aan- of verkoopkosten van de onderliggende 'fysieke' beleggingen. Deze vergoeding dient ter bescherming van de zittende aandeelhouders van het Subfonds en komt ten goede aan het Subfonds.

Indien geen transactie heeft plaatsgevonden op deze beursdag is de opgenomen transactieprijs gelijk aan de intrinsieke waarde.

Netto rendement

Het netto rendement van Aandelenklasse U van het Subfonds is gebaseerd op de intrinsieke waarde per aandeel rekening houdend met (eventuele) dividenduitkeringen. Het relatief rendement betreft het verschil tussen het netto rendement van Aandelenklasse U van het Subfonds en het rendement van de index.

Gemiddeld aantal aandelen

Het gemiddeld aantal aandelen, zoals dat wordt gebruikt in de berekening van het meerjarenoverzicht per aandeel, wordt bepaald als het gewogen gemiddelde van de uitstaande aandelen op dagbasis, gebaseerd op het aantal dagen dat de intrinsieke waardebepaling plaatsvindt gedurende de verslaggevingsperiode.

Kerncijfers per aandeel

De berekende uitkomst in het meerjarenoverzicht per aandeel kan door het moment en aantal van toe- en uittredingen in combinatie met volatiliteit in de resultaatsontwikkeling gedurende de verslaggevingsperiode een afwijkend beeld geven wanneer dit wordt vergeleken met de koersontwikkeling per aandeel over de verslaggevingsperiode.

2.3 Kerncijfers Aandelenklasse Z

		2023	2022	2021	2020	2019
Eigen vermogen (x 1.000)	€	1.337	4.731	16.357	44.326	42.767
Aantal geplaatste aandelen (stuks)		38.090	146.889	407.757	1.083.008	1.083.008
Intrinsieke waarde per aandeel	€	35,09	32,21	40,11	40,93	39,49
Transactieprijs	€	35,08	32,21	40,10	40,93	39,48
Uitgekeerd dividend per aandeel	€	-	-	-	-	-
Netto rendement Aandelenklasse	%	8,96	-19,71	-1,99	3,64	8,02
Rendement van de index	%	7,49	-18,93	-2,11	3,56	7,20
Relatief rendement	%	1,47	-0,78	0,12	0,08	0,82

Meerjarenoverzicht in totalen

Bedragen x € 1.000	2023	2022	2021	2020	2019
Inkomsten	70	132	507	751	633
Bedrijfslasten	-5	-8	-17	-23	-25
Waardeveranderingen	88	-2.256	-1.415	831	2.688
Totaal beleggingsresultaat	153	-2.132	-925	1.559	3.296

Meerjarenoverzicht per aandeel

Bedragen x € 1	2023	2022	2021	2020	2019
Inkomsten	0,55	0,52	0,72	0,69	0,56
Bedrijfslasten	-0,04	-0,03	-0,02	-0,02	-0,02
Waardeveranderingen	0,69	-8,92	-2,00	0,77	2,40
Totaal beleggingsresultaat	1,20	-8,43	-1,30	1,44	2,94

2.3.1 Toelichting op de kerncijfers Aandelenklasse Z

Opgenomen periode

De vermelde cijfers hebben betrekking op 31 december respectievelijk op de periode 1 januari tot en met 31 december van het betreffende jaar, tenzij anders vermeld.

Intrinsieke waarde per aandeel

De intrinsieke waarde van Aandelenklasse Z van het Subfonds wordt iedere beursdag door de beheerder vastgesteld. De intrinsieke waarde per aandeel van Aandelenklasse Z wordt bepaald door de waarde van Aandelenklasse Z te delen door het aantal op de dag van vaststelling bij beleggers uitstaande, geplaatste aandelen van Aandelenklasse Z.

Transactieprijs

De transactieprijs van Aandelenklasse Z van het Subfonds wordt iedere beursdag vastgesteld door de beheerder en is gebaseerd op de intrinsieke waarde per aandeel van Aandelenklasse Z met een op- of afslag ter vergoeding van de aan- of verkoopkosten van de onderliggende 'fysieke' beleggingen. Deze vergoeding dient ter bescherming van de zittende aandeelhouders van het Subfonds en komt ten goede aan het Subfonds.

Indien geen transactie heeft plaatsgevonden op deze beursdag is de opgenomen transactieprijs gelijk aan de intrinsieke waarde.

Netto rendement

Het netto rendement van Aandelenklasse Z van het Subfonds is gebaseerd op de intrinsieke waarde per aandeel rekening houdend met (eventuele) dividenduitkeringen. Het relatief rendement betreft het verschil tussen het netto rendement van Aandelenklasse Z van het Subfonds en het rendement van de index.

Gemiddeld aantal aandelen

Het gemiddeld aantal aandelen, zoals dat wordt gebruikt in de berekening van het meerjarenoverzicht per aandeel, wordt bepaald als het gewogen gemiddelde van de uitstaande aandelen op dagbasis, gebaseerd op het aantal dagen dat de intrinsieke waardebepaling plaatsvindt gedurende de verslaggevingsperiode.

Kerncijfers per aandeel

De berekende uitkomst in het meerjarenoverzicht per aandeel kan door het moment en aantal van toe- en uittredingen in combinatie met volatiliteit in de resultaatsontwikkeling gedurende de verslaggevingsperiode een afwijkend beeld geven wanneer dit wordt vergeleken met de koersontwikkeling per aandeel over de verslaggevingsperiode.

2.4 Algemene fondsinformatie

Europe Bond Fund (NL) (hierna aangegeven als 'Subfonds') maakt deel uit van Goldman Sachs Paraplufonds 4 N.V. (voor meer informatie zie paragraaf 2.11 Structuur). Het jaarverslag van Goldman Sachs Paraplufonds 4 N.V. (hierna aangegeven als het 'Fonds') is beschikbaar op de website van de beheerder.

Het Subfonds heeft geen medewerkers in dienst. De directie van het Subfonds wordt gevoerd door Goldman Sachs Asset Management B.V. ('GSAM BV'), gevestigd te Den Haag. GSAM BV is tevens de beheerder van het Subfonds en beschikt in die hoedanigheid over een vergunning van de Stichting Autoriteit Financiële Markten ('AFM') uit hoofde van de Wet op het financieel toezicht ('Wft'). Alle aandelen in GSAM BV worden gehouden door Goldman Sachs Asset Management International Holdings B.V. Beide entiteiten maken deel uit van The Goldman Sachs Group, Inc (hierna aangegeven als 'Goldman Sachs').

Goldman Sachs is beursgenoteerd aan de New York Stock Exchange en kwalificeert als een bank holding company onder Amerikaanse wetgeving. Goldman Sachs is een wereldwijd opererende financiële instelling en biedt - door middel van een grote verscheidenheid van toonaangevende bedrijven en dochterondernemingen -particulieren, bedrijven en instellingen (geïntegreerde) financiële diensten aan.

De AFM en De Nederlandsche Bank N.V. ('DNB') treden op als toezichthouders. De AFM is belast met het gedragstoezicht op grond van de Wft. Het prudentieel toezicht wordt uitgeoefend door DNB.

2.5 Wijziging namen per 6 maart 2023

Op 6 maart 2023 is de naam van het Subfonds alsmede dat van het Fonds en de juridische entiteiten van GSAM BV gewijzigd. In het jaarverslag 2023 zijn de nieuwe namen gehanteerd zoals deze met ingang van 6 maart 2023 gelden.

Naam vanaf 6 maart 2023	Naam tot 6 maart 2023
Europe Bond Fund (NL)	NN European Fixed Income Fund
Goldman Sachs Paraplufonds 4 N.V.	NN Paraplufonds 4 N.V.
Goldman Sachs Asset Management B.V.	NN Investment Partners B.V.
Goldman Sachs Asset Management International Holdings B.V.	NN Investment Partners International Holdings B.V.
Goldman Sachs Fund Holdings B.V.	NNIP Fund Holdings B.V.
www.gsam.com/responsible-investing	www.nnip.com

2.6 Doelstelling

Het Subfonds stelt zich ten doel om door middel van actief beheer te komen tot een beter totaal rendement op lange termijn dan de index.

2.7 Beleggingsbeleid

Het Subfonds belegt hoofdzakelijk in een gespreide portefeuille van vastrentende waarden en fondsen die beleggen in vastrentende waarden luidende in Europese valuta's. Het Subfonds wordt actief beheerd en belegt direct en indirect (via beleggingsfondsen) belegd in staats- en bedrijfsobligaties van hoge kwaliteit (met een rating van AAA tot en met BBB- of een gelijkwaardige rating), waarbij afwijkgrenzen worden gehanteerd ten opzichte van de index. De samenstelling van de beleggingen van het Subfonds kan materieel afwijken van die van de index. De index is een representatieve weergave van het beleggingsuniversum. Het Subfonds kan beleggen in effecten die geen onderdeel uitmaken van de index. Het Subfonds kan in beperkte mate beleggen in schuldtitels zonder officiële rating, mits de beheerder daaraan een eigen rating heeft toegekend die tenminste gelijkwaardig is aan de laagste rating zoals hierboven vermeld. Indien beleggingen door marktontwikkelingen op enig moment niet meer minimaal voldoen aan bovengenoemde (minimum) creditrating (door een zgn. downgrade), dan zal de beheerder ernaar streven om dergelijke beleggingen binnen drie maanden te verkopen, tenzij de verkoop van de beleggingen gelet op de marktomstandigheden op dat moment naar inschatting van de beheerder niet in het belang is van beleggers in het Subfonds.

Het Subfonds kan tevens een actief valutamanagement voeren om de directe en indirecte valutarisico's te kunnen beheersen.

Het Subfonds promoot ecologische- en/of sociale kenmerken, zoals beschreven in artikel 8 van Verordening (EU) 2019/2088 (betreffende informatieverschaffing over duurzaamheid in de financiële dienstensector, welke verordening van tijd tot tijd kan worden gewijzigd of aangevuld).

Het Subfonds past Stewardship toe evenals een ESG-integratiebenadering en uitsluitingscriteria met betrekking tot verschillende activiteiten. Aanvullende informatie kan worden gevonden in het prospectus.

Het Subfonds neemt de belangrijkste ongunstigste effecten (Principal Adverse Impact, of PAI's) op duurzaamheidsfactoren voornamelijk middels Stewardship in overweging. Informatie omtrent de belangrijkste ongunstigste effecten op duurzaamheidsfactoren kan worden gevonden in het prospectus.

Het Subfonds heeft de mogelijkheid om de beleggingen zowel direct als indirect – bijvoorbeeld door het aangaan van exposure op de betreffende financiële instrumenten via derivaten of beleggingen in andere beleggingsfondsen – aan te houden.

Het Subfonds kan gebruik maken van derivaten zoals opties, futures, warrants, swaps en valutatermijntransacties. Deze kunnen worden toegepast voor het afdekken van risico's en efficiënt portefeuillebeheer. Daarbij kan sprake zijn van hefboomwerking waardoor de gevoeligheid van het Subfonds voor marktbevingen wordt vergroot. Bij het gebruik van derivaten wordt ervoor zorg gedragen dat de portefeuille als geheel binnen de beleggingsrestricties blijft. Het risicoprofiel behorende bij het type belegger waarop het Subfonds zich richt, wijzigt niet als gevolg van het gebruik van deze instrumenten.

Naast het bovenstaande geldt ten aanzien van het beleggingsbeleid van het Subfonds het volgende:

- het vermogen kan worden belegd in zowel euro's als vreemde valuta's;
- het Subfonds belegt hoofdzakelijk in vastrentende waarden luidende in Europese valuta's;
- het Subfonds kan meer dan 35% van het belegde vermogen beleggen in effecten en geldmarktinstrumenten uitgegeven of gegarandeerd door Nederland, Duitsland, Italië, Spanje, Frankrijk en het Verenigd Koninkrijk dat wel door een openbaar lichaam met verordenende bevoegdheid in bedoelde lidstaten en heeft daartoe een ontheffing gekregen van de AFM overeenkomstig het bepaalde in artikel 136 lid 2 Besluit Gedragstoezicht financiële ondernemingen;

- voor zover het vermogen niet is belegd in de hiervoor genoemde financiële instrumenten, bestaat de mogelijkheid om het vermogen te beleggen in bepaalde geldmarktinstrumenten (bijvoorbeeld certificates of deposit en commercial paper), geldmarkt beleggingsfondsen of aan te houden in de vorm van liquide middelen;
- om een efficiënt beheer van het vermogen te bevorderen, zullen de liquide middelen van Goldman Sachs Paraplufonds 4 N.V. centraal worden beheerd door de beheerder met als oogmerk het verlagen van het risico door middel van diversificatie waarbij tevens gestreefd zal worden naar het behalen van een zo optimaal mogelijk rendement. Door middel van dit zgn. cash management verwacht de beheerder een beter resultaat te kunnen behalen dan wanneer gelden op individuele basis zouden worden beheerd. In dit verband zal gekozen worden voor een belegging in geldmarkt beleggingsfondsen en/of het aanhouden van deposito's;
- extra inkomsten kunnen worden gegenereerd door het aangaan van "lending transacties" (uitlenen van effecten uit de beleggingsportefeuille);
- het Subfonds kan repurchase agreements aangaan. Het Subfonds kan daarbij optreden als koper (reverse repo) of verkoper (repo);
- met inachtneming van de bepalingen inzake hefboomfinanciering in het prospectus, is het maximaal verwachte niveau van de brutohefboomwerking (som van de nominale waarden) van het Subfonds 250% en is het maximaal verwachte niveau van de nettohefboomwerking ('commitment' methode) 150%;
- de 'global exposure' van dit Subfonds wordt bepaald volgens de 'relative Value-at-Risk' methode;
- de beheerder van Goldman Sachs Paraplufonds 4 N.V. heeft de bevoegdheid om als debiteur kortlopende leningen aan te gaan ten behoeve van het Subfonds;
- transacties met gelieerde partijen zullen tegen marktconforme voorwaarden plaatsvinden;
- het Subfonds belegt, in lijn met het beleggingsbeleid, wereldwijd in financiële instrumenten, met door de beheerder goedgekeurde tegenpartijen.

2.8 Dividendbeleid

Het Subfonds keert geen dividend uit.

2.9 Index

Bloomberg Barclays Pan-European Aggregate.

2.10 Uitbesteding werkzaamheden

Uitbesteding fondsadministratie

De beheerder van het Subfonds heeft de fondsenadministratie uitbesteed aan The Bank of New York Mellon SA/NV. Deze uitbesteding heeft onder meer betrekking op het berekenen van de intrinsieke waarde, de boekhouding en het verrichten van betalingen. De beheerder blijft verantwoordelijk voor de kwaliteit en continuïteit van deze diensten.

Uitbesteding financiële rapportages

De beheerder van het Subfonds heeft het opstellen van meerdere financiële rapportages, waaronder de (half)jaarverslagen van de Nederlandse GSAM BV fondsen, aan DM Financial Netherlands B.V. (voorheen genaamd Solutional Netherlands B.V.) uitbesteed. De beheerder blijft verantwoordelijk voor de kwaliteit en continuïteit van de financiële rapportages.

2.11 Structuur

Het Fonds is een beleggingsmaatschappij met veranderlijk kapitaal zoals omschreven in artikel 76a van Boek 2 van het Burgerlijk Wetboek met een open end structuur. Het Fonds zal, bijzondere omstandigheden uitgezonderd, in beginsel iedere beursdag aandelen kunnen uitgeven of inkopen.

Het Fonds is een instelling voor collectieve belegging in effecten ('icbe') in de zin van de Wet op het financieel toezicht ('Wft'). GSAM BV treedt op als beheerder van een icbe als bedoeld in artikel 1:1 Wft en beschikt in die hoedanigheid over een vergunning als bedoeld in artikel 2:69b lid 1, aanhef en onderdeel a van de Wft van de AFM.

Het Fonds heeft een zogenaamde paraplustructuur, hetgeen betekent dat de gewone aandelen zijn onderverdeeld in verschillende series aandelen, waarbij elke serie aandelen correspondeert met een afzonderlijk Subfonds. Goldman Sachs Paraplufonds 4 N.V. is juridisch eigenaar van het vermogen dat wordt toegerekend aan de afzonderlijke Subfondsen.

Een Subfonds is een administratief afgescheiden gedeelte van het vermogen van het Fonds waarvoor een separaat beleggingsbeleid wordt gevoerd. In de Wft is vastgelegd dat alle normen die (mede) zijn gericht tot het Fonds ook van toepassing zijn op de Subfondsen. Het in elk Subfonds te storten of daaraan toe te rekenen gedeelte van het vermogen van het Fonds wordt overeenkomstig een specifiek beleggingsbeleid afzonderlijk belegd. Zowel de positieve als de negatieve waardeveranderingen in de beleggingsportefeuille van een Subfonds komen ten gunste respectievelijk ten laste van het desbetreffende Subfonds.

Een Subfonds heeft een afgescheiden vermogen waarvoor een wettelijke rangregeling geldt. Hierdoor dient het vermogen van een Subfonds alleen ter voldoening van vorderingen die voortvloeien uit schulden die verband houden met het beheer en het bewaren van het Subfonds en de aandelen in dat Subfonds.

Een Subfonds is onderverdeeld in één of meerdere Aandelenklassen. De Aandelenklassen binnen een Subfonds kunnen onderling verschillen op het vlak van kosten- en vergoedingenstructuur, het minimumbedrag van eerste inleg, eisen aan de hoedanigheid van de beleggers, de valuta waarin de intrinsieke waarde is uitgedrukt, etc.

Overzicht karakteristieken per Aandelenklasse per 31-12-2023

Aandelenklasse I

Hoedanigheid beleggers	Dit is een aandelenklasse bestemd voor professionele beleggers.
Juridische naam	Europe Bond Fund (NL) - I
Commerciële naam	Europe Bond Fund (NL) - I
ISIN code	NL0012441703
Managementvergoeding	0,36%

Aandelenklasse U

Hoedanigheid beleggers	Dit is een aandelenklasse bestemd voor door de beheerder goedgekeurde verzekeraars en daaraan gelieerde producten ten behoeve van vermogensopbouw.
Juridische naam	Europe Bond Fund (NL) - U
Commerciële naam	EuropaRente Fonds (NL)
ISIN code	NL0010622304
Managementvergoeding	0,33%

Overzicht karakteristieken per Aandelenklasse per 31-12-2023

Aandelenklasse Z

Hoedanigheid beleggers	Dit is een aandelenklasse bestemd voor andere door de beheerder beheerde icbe's en beleggingsinstellingen dan wel professionele beleggers die de managementvergoeding betalen aan de beheerder zelf of aan een aan de beheerder gelieerde partij.
Juridische naam	Europe Bond Fund (NL) - Z
Commerciële naam	Europe Bond Fund (NL) - Z
ISIN code	NL0010734190

Op- en afslagvergoeding

Opslagvergoeding	0,10%
Afslagvergoeding	0,05%
Maximale opslagvergoeding	0,40%
Maximale afslagvergoeding	0,40%

Toelichting vergoedingen

Managementvergoeding

Aan de aandelenklasse wordt een managementvergoeding in rekening gebracht per jaar, te herleiden naar een percentage op dagbasis dat wordt berekend over het totale vermogen van de aandelenklasse aan het einde van iedere dag.

Overige kosten

Ten laste van de aandelenklasse kunnen Overige kosten in rekening worden gebracht. Deze kosten worden, voor zover van toepassing, nader onderbouwd in de toelichting op de betreffende aandelenklasse zoals opgenomen in de jaarrekening.

Op- en afslagvergoeding

Betreft aan aandeelhouders in rekening gebrachte vergoeding bij aan- of verkoop van aandelen in het Subfonds. De vergoeding, die wordt berekend door middel van een procentuele op- dan wel afslag op de intrinsieke waarde, dient ter bescherming van de zittende aandeelhouders van het Subfonds en komt ten goede aan het Subfonds.

Het actuele percentage van de op- en afslag wordt gepubliceerd op de website van de beheerder en kan derhalve fluctueren. Dit percentage kan zonder voorafgaande mededeling worden aangepast, indien de beheerder dit noodzakelijk acht ter bescherming van de zittende aandeelhouders van het Subfonds.

Maximale op- en afslagvergoeding

De beheerder heeft uit oogpunt van transparantie een maximum percentage vastgesteld over de intrinsieke waarde van de aandelen. In uitzonderlijke marktomstandigheden, zulks ter discretie van de beheerder, kan de beheerder in het belang van de zittende aandeelhouders van het Subfonds een hoger percentage hanteren dan het op dat moment voor het Subfonds geldende maximum percentage. Daarnaast kan de beheerder in het belang van de zittende aandeelhouders een hoger percentage hanteren dan het op dat moment voor het Subfonds geldende (maximum) percentage in het geval van exceptionele, omvangrijke opdrachten tot aan- en verkoop betreffende aandelen in het Subfonds, zulks ter vergoeding van de daarmee verband houdende additionele transactiekosten.

2.12 Uitgifte en inkoop van aandelen

Het Fonds is een open end beleggingsmaatschappij, hetgeen betekent dat de directie van het Fonds, behoudens uitzonderlijke situaties, op verzoek van beleggers (ingekochte) aandelen zal uitgeven en/of vervreemden ("uitgifte") en gehouden is op verzoek van beleggers aandelen te verkrijgen ("inkoop") tegen de transactieprijs van een aandeel zoals die voor een betreffende beursdag is vastgesteld. De transactieprijs van een aandeel in het Subfonds is de intrinsieke waarde vermeerderd of verminderd met een op- of afslag ter dekking van de aan- en verkoopkosten van 'fysieke' beleggingen. Deze vergoeding dient ter bescherming van de zittende aandeelhouders van het Subfonds en komt ten goede aan het Subfonds.

Uitgifte en inkoop is op iedere beursdag mogelijk. Het Fonds zal op verzoek aandelen uitgeven of inkopen.

Uitgifte van aandelen van Aandelenklassen I, U en Z geschiedt onder de afhandelingsvoorwaarden zoals bepaald in de tussen Goldman Sachs Paraplufonds 4 N.V. en Euroclear Nederland (Nederlands Centraal Instituut voor Giraal Effectenverkeer B.V.), gevestigd te Amsterdam ter zake gesloten overeenkomst.

2.13 Kopen en verkopen van aandelen in het Subfonds

Alle aandelenklassen van het Subfonds kennen één handelsmoment per beursdag. Aan- en verkoopopdrachten die op een beursdag voor 16.00 uur ("cut-off tijdstip") worden ingelegd op de beurs (in geval van een beursgenoteerde aandelenklasse) dan wel bij de Transfer Agent worden afgewikkeld tegen de transactieprijs zoals die de eerstvolgende beursdag wordt vastgesteld door de beheerder, behoudens indien sprake is van vervroegde sluiting van de beurs.

Aandelenklassen I, U en Z en de Transfer Agent

Aandelen van Aandelenklassen I, U en Z van het Subfonds kunnen worden gekocht en verkocht door tussenkomst van The Bank of New York Mellon SA/NV te Brussel, België. De Transfer Agent, tevens zijnde The Bank of New York Mellon SA/NV, is ervoor verantwoordelijk om de aan- en verkoopopdrachten van betreffende aandelen van deze aandelenklassen zoals die bij haar zijn ingelegd in het orderboek, met inachtneming van de voorwaarden zoals vermeld in het prospectus te beoordelen en te accepteren. Na sluiting van het orderboek zal de Transfer Agent het saldo van alle aan- en verkooporders doorgeven aan het Fonds. De transactieprijs waartegen deze aan- en verkooporders de volgende beursdag worden afgerekend, wordt door de beheerder gepubliceerd.

2.14 Fiscale aspecten

Het Subfonds maakt onderdeel uit van Goldman Sachs Paraplufonds 4 N.V. dat de status heeft van een vrijgestelde beleggingsinstelling (VBI) zoals bedoeld in artikel 6a van de Wet op de vennootschapsbelasting 1969. Op grond van de status van vrijgestelde beleggingsinstelling in de zin van artikel 6a van de Wet op de vennootschapsbelasting 1969 zal het Fonds zijn vrijgesteld van de heffing van vennootschapsbelasting over de door haar behaalde resultaten indien aan bepaalde voorwaarden (open end karakter, collectief beleggen, beleggen in financiële instrumenten met toepassing van risicospreiding) wordt voldaan.

Dividenden uitgekeerd op buitenlandse beleggingen zullen veelal onderworpen zijn aan een bronbelasting in het betreffende land. Ook rentebetalingen kunnen onderworpen zijn aan een buitenlandse bronbelasting. Buitenlandse en Nederlandse bronbelasting die is ingehouden ten laste van het Fonds kan in de regel niet worden teruggevraagd of worden verrekend. De vrijgestelde beleggingsinstelling kan in beginsel geen gebruik maken van de Nederlandse verdragen ter voorkoming van dubbele belastingheffing. Buitenlandse bronbelasting zal dus in de regel niet kunnen worden verlaagd en/of teruggevraagd.

Het Fonds is vrijgesteld voor de inhouding van dividendbelasting op al haar uitkeringen.

2.15 Auditcommissie taken

Voor beleggingsinstellingen welke als organisatie van openbaar belang (OOB) worden gekwalificeerd moet in principe een auditcommissie worden ingesteld. GSAM BV is op grond van artikel 3 Besluit instelling auditcommissie echter vrijgesteld van het aanstellen van een auditcommissie. Dit betekent dat de fondsen van GSAM BV met een OOB status geen auditcommissie hebben. De afwezigheid van een auditcommissie betekent echter niet dat de hierbij behorende taken vervallen, maar dat deze op een andere plaats binnen de GSAM BV organisatie dienen te zijn belegd. Onderstaand overzicht geeft de belangrijke toezichthoudende taken van de auditcommissie weer. Binnen GSAM BV zullen deze taken door de vergadering van houders van prioriteits aandelen, Goldman Sachs Fund Holdings B.V., worden uitgevoerd.

- Procedure voor aanstellen controlerend accountant

Het is de taak van de auditcommissie de procedure voor de selectie van de externe accountant vast te stellen.

- Rapportage door de controlerend accountant

De auditcommissie is verantwoordelijk voor het doornemen en bespreken van de rapportage van de controlerend accountant, alsmede het monitoren van adequate opvolging.

- Monitoren onafhankelijkheid controlerend accountant

De auditcommissie is verantwoordelijk voor het monitoren van de onafhankelijkheid van de controlerend accountant, zowel voorafgaand als gedurende de controleperiode.

- Goedkeuren non-audit werkzaamheden

Naast de reguliere controlewerkzaamheden kunnen door de controlerend accountant jaarlijks ook andere werkzaamheden worden uitgevoerd. Dit zijn de overige- of niet-controleopdrachten. De auditcommissie is verantwoordelijk voor het vooraf goedkeuren van dergelijke aanvullende diensten als deze door de controlerend accountant worden uitgevoerd.

2.16 Bewaarder Goldman Sachs Paraplufonds 4 N.V.

De activa van Goldman Sachs Paraplufonds 4 N.V. worden bewaard door The Bank of New York Mellon SA/NV, Amsterdam branch, als de bewaarder van Goldman Sachs Paraplufonds 4 N.V. (de "bewaarder").

Het eigen vermogen van de bewaarder bedraagt ten minste € 730.000,-.

Tussen de beheerder en bewaarder van Goldman Sachs Paraplufonds 4 N.V. is een schriftelijke overeenkomst inzake beheer en bewaring gesloten. Op hoofdlijnen bevat deze overeenkomst de volgende elementen:

- de bewaarder zorgt ervoor dat de kasstromen van Goldman Sachs Paraplufonds 4 N.V. naar behoren worden gecontroleerd en in het bijzonder dat alle betalingen door of namens beleggers bij de inschrijving op de aandelen ontvangen zijn en dat alle contanten van Goldman Sachs Paraplufonds 4 N.V. geboekt worden op kasgeldrekeningen die op naam van Goldman Sachs Paraplufonds 4 N.V. of op naam van de bewaarder die namens Goldman Sachs Paraplufonds 4 N.V. optreedt, geopend zijn bij (in beginsel) een entiteit zoals beschreven in artikel 18 lid 1 onder a), b) en c) van de Europese Richtlijn 2006/73/EG (een kredietinstelling of een bank waaraan in een derde land een vergunning is verleend).
- de activa van Goldman Sachs Paraplufonds 4 N.V. bestaande uit financiële instrumenten worden bij de bewaarder in bewaring gegeven. De bewaarder houdt alle financiële instrumenten die kunnen worden geregistreerd op een financiële instrumentenrekening in de boeken van de bewaarder in bewaarneming op aparte rekeningen op naam van Goldman Sachs Paraplufonds 4 N.V. Daarnaast houdt de bewaarder alle financiële instrumenten in bewaarneming die fysiek aan de bewaarder kunnen worden geleverd.
- voor de overige activa van Goldman Sachs Paraplufonds 4 N.V. gaat de bewaarder na of Goldman Sachs Paraplufonds 4 N.V. de eigenaar is van deze activa op basis van informatie of documenten die door de beheerder zijn verstrekt dan wel op basis van ander extern bewijsmateriaal. De bewaarder houdt voor deze overige activa een register bij.

- de bewaarder zorgt ervoor dat de verkoop, de uitgifte, de inkoop de terugbetaling en de intrekking van aandelen in Goldman Sachs Paraplufonds 4 N.V. gebeuren in overeenstemming met Nederlands recht, de statuten van Goldman Sachs Paraplufonds 4 N.V. en de daarvoor geldende procedures.
- de bewaarder zorgt ervoor dat de waarde van aandelen in Goldman Sachs Paraplufonds 4 N.V. wordt berekend overeenkomstig Nederlands recht, de statuten van Goldman Sachs Paraplufonds 4 N.V. en de daarvoor geldende procedures.
- de bewaarder voert de aanwijzingen van de beheerder uit, tenzij deze in strijd zijn met Nederlands recht of de statuten van Goldman Sachs Paraplufonds 4 N.V.
- de bewaarder zorgt ervoor dat bij transacties met betrekking tot de activa van Goldman Sachs Paraplufonds 4 N.V. de tegenwaarde binnen de gebruikelijke termijnen wordt overgemaakt aan Goldman Sachs Paraplufonds 4 N.V.
- de bewaarder zorgt ervoor dat de opbrengsten van het Goldman Sachs Paraplufonds 4 N.V. een bestemming krijgen die in overeenstemming is met Nederlands recht en met de statuten van Goldman Sachs Paraplufonds 4 N.V.

De bewaarder treedt bij de bewaring op in het belang van Goldman Sachs Paraplufonds 4 N.V. alsmede de beleggers in Goldman Sachs Paraplufonds 4 N.V.

Op verzoek van beleggers is een afschrift van deze overeenkomst verkrijgbaar bij de beheerder tegen ten hoogste de kostprijs.

Het is de bewaarder toegestaan de bewaartak zoals omschreven in artikel 22, vijfde lid, richtlijn 2009/65/EU en geïmplementeerd in Nederlandse wet- en regelgeving onder bepaalde voorwaarden uit te besteden aan derden indien daarvoor een objectieve reden bestaat. Dit betreft het door lokale (sub)custodians (laten) uitvoeren van custody activiteiten in landen waar de bewaarder niet zelf een directe participant bij de lokale Central Securities Depository ('CSD') is. Een lijst met de (sub)custodians, waarvan de bewaarder gebruikmaakt, is gepubliceerd op de website van de beheerder. Deze lijst met (sub)custodians kan aan verandering onderhevig zijn. Op verzoek van beleggers is een actueel overzicht van de lokale (sub)custodians, aan wie de bewaarder bewaarnemingstaken heeft uitbesteed, verkrijgbaar bij de beheerder van Goldman Sachs Paraplufonds 4 N.V. tegen ten hoogste de kostprijs.

Volgens Nederlands recht is de bewaarder jegens Goldman Sachs Paraplufonds 4 N.V. of de beleggers aansprakelijk voor het verlies door de bewaarder of door een derde aan wie de bewaarneming van de in bewaarneming genomen financiële instrumenten is overgedragen. In geval van een dergelijk verlies van een in bewaarneming genomen financieel instrument restitueert de bewaarder onverwijld een financieel instrument van hetzelfde type of voor een overeenstemmend bedrag aan Goldman Sachs Paraplufonds 4 N.V. De bewaarder is niet aansprakelijk indien hij kan aantonen dat het verlies het gevolg is van een externe gebeurtenis waarover hij redelijkerwijs geen controle heeft en waarvan de gevolgen onvermijdelijk waren, ondanks alle inspanningen om deze te verhinderen.

De bewaarder is jegens Goldman Sachs Paraplufonds 4 N.V. of de beleggers eveneens aansprakelijk voor alle andere verliezen die zij ondervinden doordat de bewaarder zijn verplichtingen met opzet of door nalatigheid niet naar behoren nakomt.

2.17 Voornaamste risico's en onzekerheden

Aan beleggingen in het Subfonds zijn financiële kansen, maar ook financiële risico's verbonden. De waarde van de beleggingen kan zowel stijgen als dalen en aandeelhouders van het Subfonds kunnen mogelijk minder terugkrijgen dan zij hebben ingelegd. Een spreiding van de beleggingen zal naar verwachting een dempend effect op deze risico's kunnen hebben.

Een totaaloverzicht van de risico's waarbij de risico's van het Subfonds zijn geordend naar 'groot, middelgroot en klein' is opgenomen in het prospectus. In het geval van nieuwe regelgeving op het gebied van risicomanagement, wordt informatie toegevoegd. De voornaamste risico's welke het Subfonds loopt zijn:

Marktrisico

Het Subfonds is gevoelig voor waardeveranderingen van de beleggingen als gevolg van fluctuatie van prijzen in financiële markten zoals de aandelen of vastrentende markten (marktrisico). Daarnaast kunnen ook de prijzen van de individuele instrumenten, waarin het Subfonds belegt, fluctueren. Indien het Subfonds gebruik maakt van derivaten zoals omschreven onder "Beleggingsbeleid", kunnen deze toegepast worden voor zowel het afdekken van risico's als efficiënt portefeuillebeheer. Daarbij kan ook sprake zijn van hefboomwerking, waardoor de gevoeligheid van het Subfonds voor marktbevingen wordt vergroot.

Om de marktrisico's te beperken worden de beleggingen over diverse landen, sectoren en/of ondernemingen gespreid. Een overzicht van de samenstelling van de portefeuille per balansdatum is opgenomen in de Samenstelling van de beleggingen.

In de paragraaf 'Fondsspecifieke ontwikkelingen in 2023' van het bestuursverslag is een nadere toelichting opgenomen over het eventuele gebruik van derivaten in de verslagperiode.

De volatiliteit wordt uitgedrukt in de standaarddeviatie; deze wordt berekend op maandbasis over een periode van 36 maanden. Bij een grote standaarddeviatie (= hoge volatiliteit) is er sprake van een brede range van mogelijke uitslagen. De standaarddeviatie bedroeg 8,05% ultimo 2023 (ultimo 2022: 7,61%).

De tracking error is een risicomaatstaf die aangeeft in welke mate het rendement van de portefeuille afweek van het rendement van de index. De tracking error wordt berekend op maandbasis over een periode van 36 maanden. De tracking error bedroeg 0,78% ultimo 2023 (ultimo 2022: 0,82%).

Renterisico

Bij een belegging in vastrentende waarden wordt renterisico gelopen. Dit risico doet zich voor wanneer de rentevoet van een effect fluctueert. Wanneer rentes dalen, is de algemene verwachting dat de waarde van vastrentende effecten stijgt. Omgekeerd, wanneer rentes stijgen, is de algemene verwachting dat de waarde van vastrentende effecten daalt.

Informatie over de duratie (rentegevoeligheid) van de portefeuille per balansdatum is opgenomen in de toelichting op de balans onder Renterisico.

Valutarisico

Indien kan worden belegd in (effecten luidende in) andere valuta's dan de valuta waarin het Subfonds is genoteerd, kunnen valutaschommelingen zowel een positieve als een negatieve invloed hebben op het beleggingsresultaat.

Een overzicht met informatie over de valutapositie van de portefeuille per balansdatum is opgenomen in de toelichting op de balans onder Valutarisico.

Liquiditeitsrisico

Liquiditeitsrisico's kunnen ontstaan wanneer een bepaalde onderliggende belegging moeilijk te verkopen is. Doordat het Subfonds in incurante effecten kan beleggen, bestaat het risico dat het Subfonds niet de mogelijkheid heeft om financiële middelen vrij te krijgen die nodig kunnen zijn om aan bepaalde verplichtingen te voldoen.

Gedurende de verslagperiode hebben zich geen problemen voorgedaan met betrekking tot de verhandelbaarheid. De beschikbare cash van het Subfonds was in de verslagperiode voldoende om de in- en uitstroom van kapitaal te beheren. De verwachting is dat dit in de komende verslagperiode eveneens het geval zal zijn.

Kredietrisico

Beleggers moeten ten volle beseffen dat elke belegging tot kredietrisico's kan leiden. Obligaties en schuldbewijzen houden een feitelijk kredietrisico in op de emittent. Dat risico kan worden gemeten aan de hand van de kredietrating van de emittent. Obligaties en schuldbewijzen die door een emittent met een lage rating zijn uitgegeven, gaan doorgaans gepaard met een hoger kredietrisico en een grotere kans dat de emittent in gebreke blijft dan obligaties en schuldbewijzen van emittenten met een hogere rating. Als de emittent van obligaties of schuldbewijzen in financiële of economische problemen geraakt, waardoor het kredietrisico toeneemt en de rating waarschijnlijk verlaagd wordt, dan kan dat een invloed hebben op de waarde van de obligaties of schuldbewijzen (die hun waarde volledig kunnen verliezen).

Een overzicht met informatie over de ratingposities van de portefeuille per balansdatum is opgenomen in de toelichting op de balans onder Kredietrisico.

Fraude risico's en corruptie

Fraude is elke opzettelijke handeling of nalatigheid om anderen te misleiden, waardoor het slachtoffer verlies lijdt en/of de dader winst behaalt. Corruptie is het misbruiken van toevertrouwde macht voor persoonlijk gewin, waaronder omkoping. Het ontbreken van controles in het betalingsproces verhoogt de waarschijnlijkheid en creëert daardoor de mogelijkheid tot fraude.

De asset management industrie kenmerkt zich door het doen beheren van vermogen van derden, welke in zijn geheel vrij omvangrijk is. Toegang hebben tot dit vermogen verhoogt het inherente risicoprofiel van GSAM BV op het gebied van fraude en corruptie. Om dit risico te beheersen voert GSAM BV jaarlijks een fraude en corruptie risico assessment uit, om identificatie, de blootstelling aan en beheersing van deze risico's vast te stellen. GSAM BV concludeert in zijn jaarlijkse risico assessment dat er geen hoge restrisico's zijn op het gebied van fraude en corruptie. De voornaamste inherente risico's zoals die door GSAM BV zijn geïdentificeerd in de jaarlijkse risk assessment zijn de volgende:

- Cyberrisico's;
- Ongeautoriseerde afschrijving van gelden;
- Frauduleuze facturen;
- Risico van handel met voorkennis;
- Omkoping.

De volgende maatregelen zijn getroffen om deze inherente risico's te mitigeren:

Cyberrisico's, cyberrisico wordt onderkend als een verzamelnaam welke bewust (bijv. ransomware) of onbewust (bijv. hack) tot een onttrekking van vermogen kan leiden. Het scala aan technieken welke een kwaadwillende kan gebruiken is omvangrijk. Daarom is het voor GSAM BV in eerste instantie van belang zich bewust te zijn van deze technieken en de eigen omgeving hierop te toetsten. De getroffen maatregelen zijn hierbij geïnspireerd op het NIST cyber security framework, van protect, detect, respond, recover en identify en worden jaarlijks geëvalueerd op basis van de Cyber Security Risk Assessment.

Ongeautoriseerde afschrijving van gelden, wordt ondervangen door het doen toepassen van procuratielimiten en het afdwingen van vier (of meer) ogen principes, waarbij moderne technieken zoals 2 factor authenticatie wordt afgedwongen.

Frauduleuze facturen, het doen betalen van facturen ten lasten van een beleggingsfonds mag alleen als dit overeenkomt met de prospectus. De begunstigde als ook de juistheid van de inrekening gebrachte bedragen zijn hierbij vaak toetsbaar, door een koppeling met het vermogen. Facturen dienen vooraf door budgethouders beoordeeld en geaccordeerd te worden, conform het procuratiebeleid. Binnen dit proces is functiescheiding gemaakt tussen het doen bestellen, invoeren en goedkeuren.

Risico van handel met voorkennis, betreft het misbruiken van informatie voor eigen gewin, dan wel het op een dusdanige wijze doen uitvoeren van orders dat zelfverrijking daarmee bewerkstelligd kan worden, ten nadele van het Subfonds. De getroffen maatregelen om dit te voorkomen zijn divers, waaronder best execution review, verplicht periodiek rapporteren over persoonlijke beleggingsportefeuilles, voorlichting in de vorm van verplichte trainingen en pre-employment screening.

Omkoping betreft het doen beïnvloeden van een gunning door bijvoorbeeld steekpenningen, etentjes, reizen en cadeau's. Om dit te mitigeren heeft GSAM BV een strikt beleid, waarbij alles met een waarde van meer dan vijftig euro niet aangenomen mag worden. Verder wordt op het vlak van broker execution periodiek beoordelingen uitgevoerd naar prijs en kwaliteit, waarbij de uitkomst maatgevend is voor de mate waarin orders worden gealloceerd naar deze brokers.

Het restrisico op de bovenstaande risico's wordt door GSAM BV als 'medium' ingeschat en zijn geaccepteerd via een formele risico-acceptatie, dan wel op het niveau van de buitenlandse GSAM BV onderdelen.

Verder is er een duidelijke juridische en operationele scheiding tussen de vermogensbeheerder, externe administrateur, het Subfonds en de bewaarbank. Deze functiescheiding heeft een belangrijk preventieve werking op het fraude- en corruptierisico.

De bovengenoemde beheersmaatregelen zijn onderdeel van een groter beheersingsraamwerk, waarvan diverse onderdelen periodiek worden beoordeeld door een externe accountant via het GSAM BV ISAE 3402 rapport. Verder past GSAM BV het 3-lines of defence mechanisme toe, waarbij risk management en internal audit doorlopend de effectiviteit van de administratieve organisatie en interne controle toetsen en bewaken. Tenslotte past GSAM BV ook diverse soft controls toe, zoals tone at the top, e-learning, code of ethics en een whistleblower policy.

Duurzaamheidsrisico's

Duurzaamheidsrisico's kunnen een eigen risico vertegenwoordigen of invloed hebben op andere risico's en dragen bij aan algemene risico's, zoals marktrisico's, liquiditeitsrisico's, kredietrisico's of operationele risico's. Duurzaamheidsrisico's kunnen een negatieve invloed hebben op het rendement van het Subfonds.

De duurzaamheidsrisico's waaraan het Subfonds kan worden blootgesteld kunnen bijvoorbeeld zijn:

- Klimaatverandering
- Gezondheid & veiligheid
- Zakelijk gedrag

De beoordeling van duurzaamheidsrisico's, zoals gedefinieerd in artikel 2 lid 22 van de Verordening (EU) 2019/2088 (betreffende informatieverschaffing over duurzaamheid in de financiële dienstensector, welke verordening van tijd tot tijd kan worden gewijzigd of aangevuld), wordt geïntegreerd in het beleggingsbeslissingsproces door toepassing van Subfonds specifieke criteria voor verantwoord beleggen en, indien van toepassing, integratie van relevante milieu-, sociale en governance (ESG) factoren.

Het Subfonds belegt voornamelijk in liquide beleggingen waardoor genoemde duurzaamheidsrisico's zijn verwerkt in de waardering van de beleggingen.

Emittent wanbetalingsrisico

Naast de algemene trends op de financiële markten kunnen ook specifieke ontwikkelingen in verband met de emittent de waarde van een belegging beïnvloeden. Zelfs een zorgvuldige effectenselectie kan bijvoorbeeld niet het risico uitsluiten van een verlies als gevolg van een waardedaling van de activa van een emittent. Het gebruik van kredietderivaten, indien vermeld in het beleggingsbeleid van het Subfonds, kan een kredietrisico met zich meebrengen.

Inzicht in risico's

De bereidheid risico's en zekerheden aan te gaan en al dan niet te verschuiven of af te dekken (risicobereidheid) vormen een integraal onderdeel van het beleggingsbeleid zoals gevoerd over de verslagperiode en zoals opgenomen in de paragraaf 'Fondsspecifieke ontwikkelingen in 2023'.

Inzicht in relevante risico's gedurende de verslagperiode wordt als volgt verkregen:

- In de toelichting op het gevoerde beleggingsbeleid gedurende de verslagperiode worden in de paragraaf "Risicobereidheid en risicobeleid binnen het gevoerde beleggingsbeleid" de belangrijkste ontwikkelingen, afwegingen en beslissingen ten aanzien van het gevoerde risicobeleid toegelicht.
- In de toelichting op de balans worden de specifieke risico's ten aanzien van het gebruik van financiële instrumenten weergegeven.
- Het opgenomen overzicht Samenstelling van de beleggingen biedt informatie inzake de mate van spreiding van beleggingen op het gebied van zowel regio en valuta als per individuele naam, alsmede inzake rentepercentage en resterende looptijd per belegging in geval van vastrentende beleggingen en geeft daarmee onder meer een indicatie van prijsrisico's per verslagmoment.
- Voor afgeleide financiële instrumenten die op verslagmoment onderdeel van de portefeuille uitmaken, is in de toelichting op de jaarrekening een nadere specificatie opgenomen.
- In de toelichting op de balans wordt het tegenpartijrisico opgenomen. Waar van toepassing is hier informatie over het gebruik van onderpand (collateral) opgenomen.
- In het bestuursverslag is informatie opgenomen inzake de hefboomfinanciering. Hefboomfinanciering is de methode waarmee de beheerder de positie van het Subfonds met geleend geld of geleende effecten, met een hefboom in de vorm van derivatenposities of anderszins vergroot.
- In de toelichting op de balans is informatie opgenomen met betrekking tot duratie en credit ratings van de portefeuille. De duratie is een maatstaf voor de gevoeligheid van vastrentende portefeuilles voor wijzigingen in de marktrente.
- Het overzicht Valutapositie dat is opgenomen in de toelichting op de balans geeft inzicht in de mate waarin de activa en passiva van het Subfonds in euro dan wel in andere valuta liden, met inbegrip van de afgeleide financiële instrumenten, zoals valutatermijncontracten, die daaraan mede sturing geven.
- Indien het Subfonds effecten uitleent, wordt in de toelichting op zowel de balans als de winst-en-verliesrekening nadere informatie verstrekt waarmee inzicht wordt verkregen in de specifieke risico's en de beheersing van die risico's.

2.18 Risicobeheer

Ten aanzien van de opzet van de administratieve organisatie en interne controle past de beheerder het GSAM BV Control Framework toe. Conform het GSAM BV Control Framework zijn alle kernprocessen opgenomen inclusief de belangrijkste risico's per proces. Voor ieder van deze risico's zijn de belangrijkste 'controls' gedefinieerd welke regelmatig worden gemonitord en getest om zekerheid te verkrijgen dat wordt voldaan aan interne en externe regelgeving. Periodiek worden op systematische wijze de significante risico's bepaald. Het bestaande stelsel van interne beheersingsmaatregelen mitigeert deze risico's.

De bedrijfsvoering van de beheerder, voor zover die van toepassing is op de activiteiten van de beleggingsinstelling, is mede gericht op het beheersen van financiële en operationele risico's. In de paragraaf "Verklaring omtrent de bedrijfsvoering" wordt nader ingegaan op de inrichting van de bedrijfsvoering van de beheerder.

GSAM BV, de beheerder van het Subfonds, bewaakt met behulp van een systeem van risicobeheersingsmaatregelen dat het Subfonds in het algemeen en de beleggingsportefeuille in het bijzonder voortdurend blijft voldoen aan de randvoorwaarden zoals die in het prospectus zijn vastgelegd, aan de wettelijke kaders en aan de meer fondsspecifieke interne uitvoeringsrichtlijnen. Dergelijke richtlijnen zijn onder meer gesteld ten aanzien van de mate van spreiding van de portefeuille, de kredietwaardigheid van debiteuren, de kwaliteit van marktpartijen waarmede zaken worden gedaan en de liquiditeit van de beleggingen.

Zo zal een brede en goede spreiding van de beleggingen naar verwachting een dempend effect hebben op onderkende prijsrisico's, terwijl selectie op kredietwaardigheidsniveau en limietbewaking de mogelijkheid scheppen om kredietrisico's te beheersen. Liquiditeitsrisico's kunnen worden beperkt door hoofdzakelijk in courante, beursgenoteerde effecten te beleggen.

Het Subfonds kan door gebruik te maken van afgeleide financiële instrumenten prijsrisico's zoals valuta- en renterisico's afdekken of sturen. Tevens bieden deze instrumenten mogelijkheden tot efficiënt portefeuillebeheer, bijvoorbeeld bij anticipatie op in- en uitstroom. Deze derivaten kunnen worden toegepast voor zowel het afdekken van risico's, efficiënt portefeuillebeheer als verhoging van het rendement. Hierbij kan ook sprake zijn van hefboomwerking, waardoor de gevoeligheid van het Subfonds voor marktbevingen wordt vergroot. Daarnaast zullen derivaten zodanig worden gebruikt dat de portefeuille als geheel binnen de beleggingsrestricties blijft.

2.19 Hefboomfinanciering en Value-at-Risk

Hefboomfinanciering is de methode waarmee de beheerder de positie van een Subfonds met geleend geld of geleende effecten, met een hefboom in de vorm van derivatenposities of anderszins vergroot.

Het Subfonds gebruikt de relatieve Value-at-Risk methode dit in overeenstemming met de relevante ESMA Guidelines 10-788. In deze paragraaf is de verwachte maximale hefboomfinanciering vermeld. Daarnaast is ook de betreffende index (referentieportefeuille) vermeld.

De verwachte maximale hefboomfinanciering van het Subfonds wordt uitgedrukt als de verhouding tussen de economische positionering van het Subfonds en de Net Asset Value.

De maximale hefboomfinanciering die het Subfonds mag gebruiken, wordt uitgedrukt als percentage ten opzichte van de Net Asset Value van het Subfonds. Dit percentage wordt berekend: i) in overeenstemming met de commitment methode (nettohefboomwerking) en ii) op basis van de som van de nominale waarde van de derivaten (brutohefboomwerking).

Voor de nettohefboomwerking worden risico reducerende methodes toegepast zoals saldering of afdekking (in het Engels wordt dit "netting" en "hedging" genoemd) overeenkomstig de vereisten onder de relevante richtlijnen. De maximale hefboomfinanciering berekend volgens de netto-methode houdt rekening met netting en/of hedging, terwijl de maximale hefboomfinanciering berekend volgens de bruto-methode geen rekening houdt met eventuele netting en hedging van posities.

Ongeacht de gebruikte hefboommethodologie is de berekende hefboomwerking slechts een indicator en geen officiële restrictie. De hefboom in het Subfonds kan hoger zijn dan de hefboom die het prospectus vermeldt, zolang deze in lijn blijft met het risicoprofiel en de Value-at-Risk limiet. Afhankelijk van marktbevingen kan het verwachte niveau van hefboomwerking variëren in de tijd. In geen geval zal het gebruik van derivaten of andere financiële instrumenten tot gevolg hebben dat de beheerder kan afwijken van het beleggingsbeleid zoals uiteengezet in het prospectus.

Zodra de hefboomfinanciering 0% overschrijdt, is er sprake van hefboomwerking voor het Subfonds. Een hefboomfinanciering van 0% impliceert dat er geen sprake is van hefboomwerking en de economische positionering van het Subfonds gelijk is aan de Net Asset Value.

De nettohefboom van het Subfonds is een van de risicofactoren en geeft derhalve geen volledig beeld van het risicoprofiel van het Subfonds. Voor een volledig beeld van het risicoprofiel van het Subfonds wordt verwezen naar de beschrijving van het beleggingsbeleid en het risicoprofiel in het prospectus.

Het gebruik van derivaten (van onderliggende activa afgeleide financiële instrumenten) veroorzaakt hefboomwerking. Hefboomwerking ontstaat wanneer voor een bescheiden bedrag derivaten worden aangekocht ten opzichte van de kosten van het rechtstreeks verwerven van de onderliggende activa. Hoe groter de hefboom, hoe groter de variatie in de prijs van het derivaat in het geval van een schommeling in de prijs van de onderliggende waarde. De potentie en het risico van een derivaat neemt derhalve dienovereenkomstig toe met een toename van de hefboom. Hierbij moet worden aangemerkt dat derivaten ook voor beter risicobeheer kunnen worden aangewend. Er is geen garantie dat de doelstelling door het gebruik van deze derivaten zal worden gehaald.

Onderstaande tabel geeft informatie over het niveau van de hefboomwerking en de Value-at-Risk (VaR) per 31 december.

Naam paraplufonds	Goldman Sachs Paraplufonds 4 N.V.
Naam Subfonds	Europe Bond Fund (NL)
Wereldwijde economische blootstelling	Relative VaR
Referentieportefeuille	Bloomberg Barclays Pan-European Aggregate

Informatie over de Value-at-Risk (VaR):	2023	2022
Wettelijke limiet	200,0%	200,0%
Gebruikte VaR methode*	Historisch	Historisch
Laagste VaR	92,3%	95,9%
Hoogste VaR	119,9%	115,5%
Gemiddelde VaR	104,2%	106,5%
Historische datareeks	12 maanden	12 maanden
Frequentie van de rendementsbepaling	1 dag	1 dag
Vervalfactor	0,97	0,97
Tijdshorizon	1 maand	1 maand
Betrouwbaarheidsniveau	0,99	0,99
Verwacht niveau van de netto hefboomwerking	150,0%	150,0%
Gemiddeld niveau van de netto hefboomwerking*	37,8%	27,2%
Verwacht niveau van de bruto hefboomwerking	250,0%	250,0%
Gemiddeld niveau van de bruto hefboomwerking**	100,8%	91,8%

* Het niveau van de nettohefboomwerking wordt bepaald in overeenstemming met de commitment methode waarbij met netting en/of hedging rekening gehouden wordt.

** Het niveau van de brutohefboomwerking wordt bepaald op basis van de som van de nominale waarde van de derivaten zonder rekening te houden met netting en/of hedging.

2.20 Ontwikkelingen gedurende de verslagperiode

In deze paragraaf worden de belangrijkste algemene ontwikkelingen en fondsspecifieke ontwikkelingen opgenomen. Hierbij wordt tevens de impact op het (relatief)rendement van het Subfonds nader toegelicht.

2.20.1 Algemene financieel economische ontwikkelingen in 2023

Economische context

Het eerste kwartaal van 2023 kende een bemoedigende start, met optimisme over de heropening van China, een verdere daling van de gasprijzen in Europa en een afnemende inflatie en loongroei in de Verenigde Staten in januari. Maar beter dan voorziene macrocijfers en hoger dan verwachte inflatiecijfers in februari leidden tot zorgen dat de Federal Reserve (Fed) mogelijk meer zou moeten verkrappen dan verwacht. Het risico van een harde landing van de economie nam hierdoor toe. De olieprijs daalden vanaf de tweede helft van het kwartaal. Door het snelle ineensstorten begin maart van de Silicon Valley Bank in de VS, richtten alle ogen zich vervolgens op de bankensector. Het falen stoelde deels op de waardedaling van grote beleggingen van de bank in langlopende Amerikaanse staatsobligaties, het gevolg van de aanzienlijk gestegen rentetarieven in het voorgaande jaar. Twee dagen later stortte ook Signature Bank in, terwijl de Zwitserse bank Credit Suisse uit angst voor systeemrisico's werd overgenomen door concurrent UBS. De Amerikaanse economie groeide in het kwartaal met 2,2% op jaarbasis.

De inflatie daalde geleidelijk aan het begin van het tweede kwartaal. Maar opnieuw faalde een bank in de VS en werd First Republic Bank verkocht aan JPMorgan Chase. Daarnaast heerste aanzienlijke onrust onder beleggers over de naderende deadline met betrekking tot het Amerikaanse schuldenplafond. Het Congres keurde uiteindelijk wetgeving goed die een faillissement van de VS afwendde. De Amerikaanse economische data verbeterden in mei, maar de Europese en Chinese cijfers lieten tekenen van verzwakking zien. De inkoopmanagersindices (PMI's) voor de maakindustrie verzwakten verder, terwijl de dienstensector-PMI's verbeterden. Dit leidde tot een recordverschil tussen de twee indices. De krappere financiële omstandigheden, een voortdurende overgang van goederen- naar dienstenconsumptie en de zwakkere Chinese industriële bedrijvigheid waren de belangrijkste redenen voor het verschil. De inflatie bleef in juni dalen in de meeste economieën. Ook was er hoop dat de betrekkingen tussen de VS en China zouden verbeteren toen de minister van Buitenlandse Zaken van de VS, Antony Blinken, als hoogste Amerikaanse functionaris in vijf jaar China bezocht. Meer tekenen van een veerkrachtige Amerikaanse economie en een oplopend consumentenvertrouwen waren zichtbaar. Het derde kwartaal begon met lager dan verwachte inflatiecijfers in de ontwikkelde markten en veerkrachtige bedrijvigheidsdata in de VS. De Amerikaanse economie bleek in het tweede kwartaal op jaarbasis met 2,1% gegroeid, wat meer was dan verwacht. Maar de bedrijvigheidsgegevens uit het eurogebied en China waren, net als de wereldwijde productie, zwakker. In China waren desondanks voorzichtige tekenen van optimisme zichtbaar dankzij de maatregelen die beleidsmakers uitbreidden om de groei te stimuleren.

Op macro-economisch vlak kenmerkte de maand augustus zich door regionale groeiverschillen. De VS en Japan hielden daarbij goed stand, maar de economische bedrijvigheid in de eurozone en China bleek zwak. De inflatie bleef dalen in de grote economieën, maar met verschillende snelheden. De Amerikaanse arbeidsmarkt kwam geleidelijk nog meer in evenwicht, overeenkomstig de gedachte dat de Amerikaanse economie een zachte landing zou kunnen bewerkstelligen. Daar tegenover stonden de aanhoudende zwakte in de Chinese handel en vastgoedsector, de sombere toestand van de productiecycclus in het eurogebied en een verrassende verlaging door Fitch van de Amerikaanse kredietwaardigheid, van AAA naar AA+. Chinese cijfers kwamen na maanden van zwakte beter uit dan verwacht in september. En er was meer goed nieuws doordat de inflatie in de eurozone en de VS verder matigde. Zorgen over een mogelijke sluiting van de Amerikaanse overheid staken opnieuw de kop op, maar zij werd tijdig afgewend.

Het uitbreken van de oorlog tussen Israël en Hamas was de belangrijkste gebeurtenis in het laatste kwartaal van 2023. Hoewel het conflict zich gedurende het kwartaal afspeelde binnen de grenzen van Israël en de Gazastrook, namen de geopolitieke risico's toe. Het kwartaal kenmerkte zich daarnaast door een relatief solide, maar afnemende economische groei in de VS, een veerkrachtige arbeidsmarkt, een gematigde inflatiedruk in de grote economieën en centrale banken die hintten op het einde van hun respectievelijke renteverhogingscyclus. De Amerikaanse economie groeide volgens een bekendmaking op jaarbasis met een indrukwekkend tempo in het derde kwartaal.

Maar vroege indicatoren wezen op een aanzienlijk lagere groei in het vierde kwartaal, met signalen die duiden op een afzwakkende arbeidsmarkt. De hoop bleef evenwel aanwezig dat de Federal Reserve een zachte landing van de economie zou kunnen bewerkstelligen. De groei in de eurozone was daarentegen zwakker dan verwacht in het derde kwartaal. Maar in het laatste kwartaal waren tekenen van verbetering zichtbaar. Ook waren er gedurende deze driemaands-periode signalen die duiden op een zich stabiliserende Chinese economie.

Monetair beleid

Begin januari bestond de vrees dat de Bank of Japan meer wijzigingen zou doorvoeren in haar beleid om de rentecurve te controleren, aangezien de rente op tienjarige obligaties haar nieuwe bovengrens naderde. Uiteindelijk hield de centrale bank vast aan haar beleid. De Fed verhoogde de rente in februari met 25 basispunten. Het besluit markeerde een verdere vertraging van het tempo van de renteverhogingen. In maart herhaalde de Fed deze stap. Sommige marktpartijen meenden dat de turbulentie in het bankensysteem de Fed ertoe zou kunnen verleiden een pauze in te lassen om er zo voor te zorgen dat het financiële systeem stabiel bleef. Maar de Fed merkte op dat het Amerikaanse bankensysteem gezond en veerkrachtig was en dat de recente ontwikkelingen waarschijnlijk zouden resulteren in strengere kredietvoorwaarden voor huishoudens en bedrijven en van invloed zouden zijn op de economische bedrijvigheid, de werkgelegenheid en de inflatie. In Europa was een vergelijkbare situatie zichtbaar. De Europese Centrale Bank (ECB) verhoogde de rente in februari met 50 basispunten en in maart opnieuw. Dit ondanks de problemen van Credit Suisse. Christine Lagarde maakte duidelijk dat zij de inflatie in de eurozone te hoog en de bankensector in de regio veerkrachtig vond.

De Fed verhoogde de rente begin mei met 25 basispunten, waardoor de Fed Funds Rate op 5,00-5,25% uitkwam. Maar de Fed liet doorschemeren dat dit de laatste verhoging in de huidige verkrappingscyclus zou zijn. De ECB verlaagde tijdens haar bijeenkomst in mei het tempo van de renteverhogingen tot 25 basispunten, waardoor de depositorente op 3,25% uitkwam, en beëindigde ook de herinvesteringen die onderdeel van haar opkoopprogramma vormden. De Raad van Bestuur van de ECB maakte duidelijk aanzienlijke opwaartse risico's voor de inflatie te blijven zien en gaf aan nog niet klaar te zijn om op de pauzeknop te drukken. Ook de Bank of England besloot tijdens haar vergadering in mei tot een verhoging met 25 basispunten, waardoor de rente op 4,50% uitkwam. Ze liet de deur op een kier staan voor toekomstige renteverhogingen, indien gestaafd door data. De People's Bank of China liet intussen doorschemeren dat zij het monetair beleid ondersteunend zou houden. Dit wekte de verwachting dat ze de reserveverplichtingen voor banken zou kunnen verlagen of de rente in de daaropvolgende maanden zou verlagen. De Fed drukte na tien opeenvolgende renteverhogingen op de pauzeknop tijdens haar bijeenkomst in juni, om te kunnen zien hoe de hogere rentetarieven de economie beïnvloedden. Tegelijkertijd stelde zij het traject van verwachte renteverhogingen naar boven bij. De ECB verhoogde de rente nogmaals met 25 basispunten en de Bank of England verraste met een verhoging van 50 basispunten, als reactie op de aanhoudende inflatie in Groot-Brittannië.

Zowel de Federal Reserve als de Europese Centrale Bank verhoogde de rente in juli volgens verwachting met 25 basispunten. Interessant was dat beide instellingen niet vooruitblikten op mogelijke toekomstige rentestappen, maar verklaarden dat verdere beleidsmaatregelen door data gedreven zouden zijn. De Bank of Japan handhaafde haar doelstelling voor de 10-jaarsrente op Japanse staatsobligaties op 0%, maar verhoogde feitelijk het maximale niveau dat het rendement kan bereiken van 0,5% naar 1,0%. Deze wijziging werd gezien als een eerste stap richting normalisering van het monetair beleid in Japan, alhoewel Bank of Japan-gouverneur Kazuo Ueda aangaf niet te verwachten dat de langetermijnrente daadwerkelijk naar 1% zou stijgen. Het Jackson Hole Economic Symposium was in augustus de gebeurtenis waar het meest naar werd uitgekeken. Maar Fed-voorzitter Jerome Powell sloeg een evenwichtige toon aan en verklaarde van plan te zijn een data-afhankelijke benadering van het monetair beleid te blijven volgen. De People's Bank of China verraste de markten door in augustus de rente te verlagen en de eenjarige middellangetermijnleningsfaciliteit met 15 basispunten en de zevendaagse reverse repo-rente met 10 basispunten omlaag te brengen. Deze stappen werden gevolgd door een verlaging van de eenjarige rente met 10 basispunten. De Federal Reserve hield tijdens de bijeenkomst in september zoals verwacht de beleidsrente ongewijzigd, maar verhoogde haar mediane prognose voor de beleidsrente per eind 2024 met 50 basispunten. De ECB verhoogde de rente volgens verwachting met 25 basispunten, terwijl de Bank of England de markt verraste door de rente ongewijzigd te laten. Een verhoging van 25 basispunten werd verwacht. In Azië hielden zowel de People's Bank of China als de Bank of Japan hun monetair beleid ongewijzigd.

De Federal Reserve, de Europese Centrale Bank en de Bank of England hielden hun rentetarieven gedurende het vierde kwartaal alle onveranderd. De algehele consensus was daarbij dat de drie banken het einde van hun respectievelijke verkrappingscyclus hadden bereikt. De Fed nam tijdens haar bijeenkomst in december zelfs een onmiskenbaar accommoderende toon aan. Voorzitter Jerome Powell suggereerde dat het Federal Open Market Committee (FOMC) was begonnen te praten over renteverlagingen. De mediaan in een grafiek die de renteprojecties van individuele FOMC-leden weergeeft, werd voor de Federal Funds-rente in 2024 neerwaarts bijgesteld van 5,1% tijdens de bijeenkomst in september naar 4,6% in december. Dit gaf aan dat het FOMC in 2024 een renteverlaging van 75 basispunten verwachtte. De Bank of Japan vergrootte de flexibiliteit van haar rentecurvebeleid in oktober nog verder. Zij gaf aan haar verrichtingen te staken om het stijgen van de rente op tienjarige obligaties boven de 1% te beperken, ten gunste van een soepeler aanpak. Het niveau van 1% op de 10-jaarsrente was in feite niet langer een harde grens, maar eerder een "referentie" voor haar openmarktoperaties. Tussen de bijeenkomsten van oktober en december namen de verwachtingen toe dat de Bank of Japan binnenkort een einde zou kunnen maken aan haar negatieve-rentebeleid. Maar zij handhaafde in december de status quo. Gedurende het kwartaal gaf de centrale bank van China aan haar monetair beleid accommoderend te houden om de economie van het land te ondersteunen.

Vastrentende markten

Het rendement op staatsobligaties zakte in januari. Daar lag de verwachting aan ten grondslag dat de rentestijgingen zouden vertragen als gevolg van signalen dat de inflatie daalde, en inflatieverwachtingen. Maar in februari stegen de rendementen weer. De onverwachte heropleving van de inflatie halverwege de maand zorgde daarbij voor een golf aan volatiliteit; handelaren beoordeelden opnieuw de benodigde stappen van centrale banken om de prijzen weer op het streefniveau te brengen. De rendementen kelderden tijdens de turbulentie in de bankensector in maart, aangezien het sentiment ten aanzien van de wereld economie verslechterde. Ze stegen later nog iets, maar eindigden de maand nog steeds ruim onder het niveau waarop ze haar waren begonnen.

De wereldwijde obligatierendementen bleven in april zo goed als onveranderd. De rust op de markten keerde terug na de onstuimige maand maart, terwijl bedrijfsobligaties zich herstelden. De Amerikaanse rente herstelde zich in mei scherp dankzij de hoop op een oplossing voor de schuldenplafondkwesitie. De rente op Britse staatsobligaties steeg aanzienlijk vanwege een opwaartse herziening van het rentebeleid van de Bank of England. Elders in Europa was veel minder opwaartse druk op de rente op staatsobligaties. In juni liep de rente op korte-termijnobligaties duidelijk op omdat de markten hun beoordeling van de beleidsrentes van de centrale banken in de komende maanden naar boven bijstelden. Goed verankerde inflatieverwachtingen voor de middellange termijn en enige zorgen over de economische vooruitzichten, resulteerden in een minder uitgesproken stijging van de langeretermijnrendementen. De rente op Amerikaanse staatsobligaties bereikte laat in de maand het hoogste punt in drie maanden. Sterker dan verwachte economische cijfers schroefden de verwachting op dat de Fed de rente opnieuw zou moeten verhogen om de inflatie te beteugelen. De Duitse obligatierente stond intussen tegen het einde van het kwartaal op het meest omgekeerde niveau sinds 1992; de 2-jaarsrente, die het meest gevoelig is voor renteverwachtingen, was scherp gestegen. Ook de rente op Britse staatsobligaties, met name aan het korte uiteinde van de curve, schoten in de loop van de maand hoger.

Obligaties lieten gemengde resultaten zien in juli. De Amerikaanse 10-jaarsrente steeg ondanks een lagere inflatie met 15 basispunten omdat sterke bedrijvigheids cijfers de rente omhoog duwden. In het Verenigd Koninkrijk daalde de 10-jaarsrente met 12 basispunten door de lager dan verwachte inflatie, terwijl de Duitse 10-jaarsrente een bescheiden zes basispunten hoger ging. Aan de korte kant was de Amerikaanse 2-jaarsrente vlak. Augustus was een behoorlijk volatiele maand voor obligaties. Vooral in de VS, waar ze zonder mededogen in de uitverkoop gingen. De rendementen bereikten hierdoor het hoogste niveau in jaren. De Amerikaanse 10-jaarsrente tikte op 22 augustus gedurende de handelsdag met 4,36% het hoogste niveau sinds 2007 aan. Maar tegen het einde van de maand daalde de rente enigszins en eindigde ze augustus 13 basispunten hoger. Het Verenigd Koninkrijk liet een vergelijkbaar verhaal optekenen; de 10-jaarsrente ging op enig moment 40 basispunten hoger, maar eindigde de maand slechts 5 basispunten in de plus. De Duitse en Japanse 10-jaarsrentes waren vrijwel vlak. De kortetermijnrente was veel minder volatiel, waarbij de Amerikaanse 2-jaars rente onveranderd bleef. De Amerikaanse 10-jaarsrente steeg in september met 50 basispunten vanwege het 'higher-for-longer'-beleid van de Fed. De Duitse 10-jaarsrente dikte 40 basispunten aan. Omdat hun centrale banken minder agressief waren dan de Fed, lieten de Japanse en Britse 10-jaarsrentes een meer bescheiden stijging zien van respectievelijk 13 en 5 basispunten. De Amerikaanse 2-jaarsrente ging 20 basispunten hoger.

De rente op tienjarige Amerikaanse staatsleningen stond in oktober kortstondig op 5%, een niveau dat sinds 2007 niet meer was waargenomen. In de eurozone en het Verenigd Koninkrijk bleven de obligatierendementen in oktober binnen een bandbreedte. Het rendement op tienjarige Japanse staatsobligaties kwam onder druk te staan omdat de verdere aanpassingen aan het beleid van de Bank of Japan om de rentecurve te controleren de markt nerveus maakten. Amerikaanse staatsobligaties stegen sterk in november. De rente op tienjarige staatsobligaties daalde daarbij met bijna 80 basispunten naar 4,2%. Dit was te wijten aan de afkalvende economische groei, de dalende inflatie en het Amerikaanse ministerie van Financiën die de toename van de omvang van staatsobligatieveilingen vertraagde, wat de zorgen over het aanbod verminderde. De scherpe daling van de Amerikaanse rente sloeg over naar andere ontwikkelde markten. Met name in de eurozone was sprake van een uitgesproken achteruitgang. In december daalden de rendementen over het algemeen verder. De twee- en de tienjarige rentes in de VS liepen met ongeveer 50 basispunten terug, de Britse 10-jaarsrente zakte 60 basispunten en de Duitse 10-jaarsrente verloor 45 basispunten. De Japanse 10-jaarsrente bleef daarentegen vrijwel vlak¹.

Aandelenmarkten

Wereldwijde aandelen stegen in euro's gemeten met 6% in het eerste kwartaal van 2023. Eurozone aandelen boekten met een winst van 12,3% verreweg het sterkste rendement. Amerikaanse aandelen lieten met een plus van 5,8% het op een na beste rendement zien. Japanse en Britse aandelen stegen tijdens het kwartaal met respectievelijk 4,5% en 4,2%, terwijl aandelen uit opkomende landen 2,2% hoger gingen. Aandelen uit de Stille Oceaan-regio, exclusief Japan, bleven achter en boekten een winst van 0,4%. Op sectorniveau was tijdens het kwartaal sprake van een aanzienlijke spreiding van de rendementen. IT liep met een winst van 19,1% voorop en werd gevolgd door telecommunicatiediensten (+16,1%) en duurzame consumentengoederen (+14,5%). Aan de andere kant van het spectrum verloren energie (-4,9%) en financiële dienstverlening en gezondheidszorg (beide -3,2%) allemaal aan waarde gedurende het kwartaal.

De wereldwijde aandelen uit ontwikkelde markten stegen in het tweede kwartaal in euro's gemeten met 6,6%. Aandelen uit opkomende markten gingen slechts 0,6% hoger. De VS was met een stijging van 8,3% de best presterende markt. Japanse aandelen volgden met een plus van 6,0%. De aandelen uit de eurozone dikten 3,3% aan en de Britse aandelen 1,8%. De Stille Oceaan-regio, exclusief Japan, ging 2,2 omlaag en was de enige regio die daalde. De rendementen op sectorniveau lieten opnieuw een aanzienlijke spreiding zien. Daarbij liep IT met een winst van 14,3% voorop. Duurzame consumptiegoederen boekten met een plus van 10,2% als enige andere sector een dubbelcijferig rendement. De energie- en nutssectoren zakten daarentegen beide met 0,7% weg tijdens het kwartaal. Ook de basismaterialen daalden licht.

In het derde kwartaal verloren de wereldwijde aandelen uit de ontwikkelde markten 0,4%. De aandelen uit de opkomende markten stegen met 0,2%. Japan was met een plus van 1,6% de best presterende markt. Het Verenigd Koninkrijk bleef daar met een stijging van 1,5% niet ver achter. Eurozone-aandelen presteerden het slechtst en daalden met 4,3%. Amerikaanse aandelen eindigden met een min van 0,1% zo goed als onveranderd. Op sectorniveau was gedurende het kwartaal sprake van een aanzienlijke spreiding. Energie presteerde met een winst van 15% het best. Communicatiediensten volgden door 4,7% hoger te gaan. Nutsbedrijven boekten met een verlies van 6,3% het slechtste rendement. Basisconsumptiegoederen en IT daalden met respectievelijk 3,4% en 3,2%.

De wereldwijde aandelen uit ontwikkelde markten stegen in het vierde kwartaal met 6,9%, terwijl de aandelen uit opkomende markten 3,4% aandikten. De eurozone was met een plus van 7,8% de best presterende markt en werd op de voet gevolgd door Amerikaanse aandelen, die 7,3% hoger gingen. Britse aandelen boekten vanuit een regionaal perspectief gezien het zwakste rendement, maar stegen nog steeds met 2,4%. Alle sectoren, met uitzondering van de energietak, stegen het afgelopen kwartaal in waarde. De IT-sector boekte met een stijging van 12,7% het beste rendement, gevolgd door industriële dienstverlening (+9,2%) en financiële dienstverlening (+8,7%). De energietak daalde met 7,9% en kwam ruim onder het rendement van de twee volgende slechtst presterende sectoren uit: basisconsumptiegoederen (+1,1%) en gezondheidszorg (+1,6%). Deze cijfers zijn allemaal uitgedrukt in euro's².

¹ Bloomberg, Haver Analytics. Data per 31 december 2023.

² LSEG. Data per 31 december 2023.

2.20.2 Fondsspecifieke ontwikkelingen in 2023

Vastrentende waarden terugblik

De rente op staatsobligaties daalde in januari 2023 vanwege de verwachting dat de rentestijgingen van de centrale banken zouden vertragen als gevolg van tekenen van dalende inflatie en inflatieverwachtingen. De rente daalde ook in maart als gevolg van de turbulentie in de bankensector, toen het sentiment ten aanzien van de wereldeconomie verslechterde. Nadat de rente in het eerste kwartaal momenten van forse daling had laten zien, werd in begin van het tweede kwartaal een stijgende trend in gezet dankzij de hoop op een oplossing voor de kwestie van het schuldenplafond in de VS. Daarom was er in Europa veel minder opwaartse druk op de rente van staatsobligaties. In het begin van de zomer was er een merkbare stijging van de rente op korte termijn obligaties, omdat de markten hun beoordeling van de beleidsrentes van de centrale banken voor de komende maanden naar boven bijstelden. Goed verankerde inflatieverwachtingen voor de middellange termijn en enige zorgen over de economische vooruitzichten zorgden er voor dat de stijging van de langere termijn rendementen minder uitgesproken was, waardoor de rente curve vervlakte.

Richting het einde van de zomer kwamen obligatiekoersen onder druk en bereikten de rendementen het hoogste niveau in jaren. Dit werd nog verder versterkt als gevolg van het 'hoger-voor-langer'-beleid van de Fed, waardoor de Amerikaanse 10-jaars rente in oktober de piek bereikte van 5,02% – het hoogste niveau sinds 2007. Omdat de ECB beduidend minder agressief de rente verhoogde en er daar ook geen voortekenen voor waren, steeg de Duitse 10-jaars rente beduidend minder, maar werd alsnog een piek bereikt 3,02%.

In Japan kwamen de rendementen op 10-jaars staatsobligaties onder druk te staan, omdat de markt nerveus werd over verdere aanpassingen aan het beleid van de Bank of Japan om de rentecurve te beheersen.

Amerikaanse staatsobligaties stegen in november krachtig, waarbij de rente op 10-jarige staatsobligaties met bijna 80 basispunten daalde naar 4,2%. Dit was te wijten aan de langzamere economische groei, de dalende inflatie en het feit dat het Amerikaanse ministerie van Financiën de toename van de omvang van de veilingen van staatsobligaties vertraagde, waardoor de zorgen over het aanbod werden weggenomen. De scherpe daling van de Amerikaanse rente sloeg over naar andere ontwikkelde markten, waarbij de daling bijzonder uitgesproken was in het eurogebied. In december daalden de rendementen over het algemeen verder waardoor de 10-jaars rente in Duitsland het jaar afsloot op een niveau van 2,03%.

Gevoerd beleggingsbeleid

De performance zoals opgenomen in de kerncijfers betreft de netto performance over de verslagperiode van het Subfonds na aftrek van kosten. De verantwoording over het gevoerde beleggingsbeleid, zoals hier beschreven, is gebaseerd op de bruto performance over de verslagperiode van het Subfonds voor aftrek van kosten.

Het absolute rendement van de portefeuille was positief als gevolg van de beperkte rentestijging, de positieve bijdrage van de couponopbrengsten en het actieve beleid van de portefeuillebeheerders zoals hier kort zal worden toegelicht.

Duratie & curve

Gedurende de verslagperiode hebben we in de portefeuille een actief beleid gevoerd om te anticiperen op de renteontwikkelingen. Dit had een positieve bijdrage aan de performance van het Subfonds.

Euro Sovereign

Gedurende het eerste kwartaal van de verslagperiode is in de portefeuille een overwogen positie in Franse staatsobligaties geweest

Verder zijn vrijwel het gehele jaar posities aangehouden waarin we overwogen waren in 30 jaar Frankrijk versus Duitsland en onderwogen in 10 jaar Frankrijk versus Duitsland, om zo optimaal te kunnen profiteren van de relatieve renteversillen tussen deze landen.

Credit allocatie

Gedurende de verslag periode zijn er in de portefeuille meerdere overwogen credit posities geweest in investment grade credits en ABS. Deze posities hebben per saldo een positieve bijdrage gehad, dat geldt met name voor de posities in bedrijfsobligaties.

Risicobereidheid en risicobeleid binnen het gevoerde beleggingsbeleid

Beleggers in vastrentende waarden worden geconfronteerd met rente-, krediet-, liquiditeits- en valutarisico's. Europe Bond Fund (NL) kan met zijn actieve beleid wereldwijd beleggen in vele obligatiecategorieën. Met dit brede palet aan categorieën kan het Subfonds optimaal gebruikmaken van een zeer goede spreiding en de portefeuille aanpassen aan de veranderende marktomstandigheden. Op deze manier streven we binnen de portefeuille naar een optimale verhouding tussen het verwachte rendement en de verwachte risico's. In het boekjaar is ook gebruik gemaakt van kredietderivaten indien dat tegen gunstigere voorwaarden kon dan rechtsreeks gebruik te maken van obligaties.

De ontwikkelingen rond enkele kwakkelende banken in het eerste kwartaal, de dalende inflatie, het wereldwijd verkrappend monetair beleid van centrale banken en als gevolg daarvan de vrees voor een economische afkoeling drukten een belangrijke stempel op de financiële markten in 2023 en zorgden zodoende voor de nodige volatiliteit.

Het beoordelen van deze risico's en het inrichten van de portefeuille op deze omstandigheden vormen een integraal onderdeel van ons beleggingsproces. Met spreiding in de portefeuille reduceren we het gevaar van sterke concentraties van risico's. Bovendien hanteren we een strikt stop-loss-beleid op visies die we in de portefeuille tot uitdrukking brengen. In het afgelopen jaar heeft de portefeuille meerdere actieve posities gehad om te anticiperen op de veranderende rentes en kredietrisico-opslagen.

Gebruik derivaten in de verslagperiode

Het Subfonds maakte gebruik van rentefutures, rente swaps, credit swaps en valutatermijntransacties om tegen gunstigere voorwaarden posities in te nemen en om de portefeuille bij te sturen binnen de beleggingsrestricties van het Subfonds. Indien er gebruik gemaakt werd van doorbeleggingen in andere fondsen van Goldman Sachs, dan gebeurde dat vanwege de specifieke kennis van de portfoliomanager van het betreffende fonds. In voorkomende gevallen kan deze portfoliomanager ook eventueel gebruik maken van rentefutures.

Vooruitzichten

Wij verwachten dat in 2024 de centrale banken wereldwijd hun beleid zullen normaliseren, mede omdat de inflatieverwachtingen nu binnen handbereik liggen van de doelstellingen. Iets wat we de afgelopen 2 jaar niet hebben gezien. Ook verwachten we een verdere afname van inflatie naarmate vraag en aanbod van goederen en arbeid weer in evenwicht komen. Toch blijven we waakzaam voor mogelijke risico's, waaronder een sterke groeivertraging als gevolg van hogere rentes of hernieuwde stijgingen van de grondstoffenprijzen. De centrale banken navigeren door dit delicate evenwicht om de inflatie dicht bij de doelstelling te brengen en tegelijkertijd het risico van een zwakkere groei te beperken. We verwachten dat de verlagingen van de beleidsrente in de loop van het jaar aan kracht zullen winnen.

2.20.3 Overige aspecten

Wijziging samenstelling directie Goldman Sachs Asset Management B.V.

De samenstelling van de directie van GSAM BV ("de directie") is in 2023 gewijzigd. De samenstelling van de zittende directieleden per 23 april 2024 en een overzicht van de wijzigingen in 2023, is weergegeven in het onderstaande overzicht.

Overzicht directieleden Goldman Sachs Asset Management B.V.

Zittende directieleden per 23 april 2024	Datum toetreding
P. den Besten	21 december 2022
M.C.M. Canisius	1 augustus 2017
G.E.M. Cartigny	21 december 2022
B.G.J. van Overbeek	11 maart 2020
E.J. Siermann	15 december 2023
Teruggetreden directieleden	Datum terugtreding
H.W.D.G. Borrie	12 mei 2023
M.C.J. Grobbe	30 juni 2023
V. van Nieuwenhuijzen	15 december 2023

2.21 Beloningsverslag

Inleiding

Goldman Sachs Asset Management B.V. ("GSAM BV") verstrekt de volgende informatie, in overeenstemming met de AIFMD (2011/61/EU) en UCITS Directive (2014/91/EU) en verdere richtlijnen opgenomen in de ESMA Richtsnoeren voor een goed beloningsbeleid in het kader van de AIFMD (3 juli 2013/ESMA/2013/232) en UCITS Directive (14 oktober 2016/ESMA/2016/575).

2.21.1 Beloningsfilosofie

Behoud van getalenteerde werknemers is cruciaal voor het succes van de bedrijfsstrategie van The Goldman Sachs Group, Inc. ("Goldman Sachs" of "GS Group"). Bezoldiging is daarom een belangrijke component in de kosten die de GS Group maakt om inkomsten te genereren; vergelijkbaar met de kosten van verkochte goederen of productiekosten in andere bedrijfstakken.

De beloningsfilosofie en de doelstellingen van het beloningsprogramma voor de GS Group zijn opgenomen in de *Compensation Principles for GS Group*, zoals gepubliceerd op de website van Goldman Sachs:

<http://www.goldmansachs.com/investor-relations/corporate-governance/corporate-governance-documents/compensation-principles.pdf>

Effectieve beloningspraktijken moeten met name:

- (i) Een echt gevoel van teamwork en communicatie stimuleren, waarbij individuele kortetermijnbelangen worden gekoppeld aan de langetermijnbelangen van de instelling;
- (ii) De prestaties op meerjarenbasis evalueren;
- (iii) Het nemen van buitensporige of geconcentreerde risico's ontmoedigen;
- (iv) Een instelling in staat stellen om bewezen talent aan te trekken en te behouden;
- (v) De totale beloning van de organisatie afstemmen op de prestaties gedurende de cyclus; en
- (vi) Een sterke omgeving voor risicobeheer en controle bevorderen.

2.21.2 Beloningskaders

The Amended and Restated Firmwide Performance Assessment & Variable Compensation Framework ("Firmwide Compensation Framework") formaliseert de variabele beloningspraktijken van de GS Group.

Het voornaamste doel van dit *Firmwide Compensation Framework* is de GS Group te helpen ervoor te zorgen dat haar variabele beloningsprogramma, werknemers op wie het van toepassing is (d.w.z. senior executives en andere werknemers, die individueel of als onderdeel van een groep de organisatie kunnen blootstellen aan materiële risico's) niet aanzet tot het nemen van onverantwoorde risico's en dat het in overeenstemming is met de financiële zekerheid en gezondheid van de organisatie.

Elk bedrijfsonderdeel en elk van de onderliggende business units, hanteert een Beleid voor Prestatiebeoordeling & Variabele Compensatie (*Performance Assessment & Variable Compensation Framework*) dat, waar geëigend, specifiek is voor het bedrijfsonderdeel of de business unit, en dat in lijn is met het *Firmwide Compensation Framework* (gezamenlijk de "Compensation Frameworks").

2.21.3 Integratie van GSAM BV en haar beloningsstructuren

Op 11 april 2022 heeft Goldman Sachs de overname van GSAM BV van NN Group afgerond. Tijdens het overgangsjaar 2022, is het NN Group Remuneration Framework van toepassing gebleven en dit Remuneration Framework is - naast de Goldman Sachs Compensation Frameworks en plannen zoals het Goldman Sachs NNIP Phantom Unit Investment Plan - toegepast tot haar volledige integratie in Goldman Sachs. Vanaf 1 januari 2024, en van toepassing over toekenningen die zijn gedaan over het fiscale jaar 2023, past GSAM BV het beloningsbeleid van Goldman Sachs Asset Management B.V. toe, dat de beloningsprogramma's en beleidsregels van de GS Group aanvult, in lijn met de toepasselijke lokale wet- en regelgeving.

2.21.4 Beloningsbeleid

De Compensation Committee

De raad van bestuur van de GS Group (de "Board van de GS Group") houdt toezicht op de ontwikkeling, toepassing en effectiviteit van de wereldwijde beloningspraktijken van de GS Group en oefent deze verantwoordelijkheid over het algemeen rechtstreeks uit of via delegatie aan de Compensation Committee van de Board van de GS Group (de "Compensation Committee").

De Compensation Committee is onder meer verantwoordelijk voor:

- Het beoordelen en goedkeuren (of het aanbevelen aan de Board van de GS Group tot het goedkeuren) van de variabele beloningsstructuur, inclusief het deel dat wordt uitbetaald in de vorm van op aandelen gebaseerde toekenningen, alle op aandelen gebaseerde eindejaars toekenningen voor in aanmerking komende werknemers en de voorwaarden van dergelijke toekenningen.
- Het assisteren van de Board van de GS Group bij het toezicht op de ontwikkeling, toepassing en effectiviteit van het beleid en strategieën betrekking hebbende op de *Human Capital Management* ("HCM") functie, waaronder werving, retentie, loopbaanontwikkeling en -voortgang, managementopvolging (anders dan binnen de bevoegdheid van de *Corporate Governance and Nominating Committee*) en diversiteit.
- De Compensation Committee heeft in 2023 10 vergaderingen gehouden.
- Aan het einde van 2023 waren de leden van de Compensation Committee Kimberley D. Harris (voorzitter), M. Michele Burns, Kevin R. Johnson, Ellen J. Kullman, Lakshmi N. Mittal, en Adebayo O. Ogunesi (ex-officio). Geen van de leden van de Compensation Committee was een werknemer van de GS Group. Alle leden van de Compensation Committee waren "onafhankelijk" in de zin van de New York Stock Exchange Rules en *Group Board Policy on Director Independence*.

Externe adviseurs

De Compensation Committee onderkent het belang van zich te laten bijstaan door een beloningsadviseur die voldoende gekwalificeerd en onafhankelijk is.

Voor 2023 heeft de Compensation Committee het advies ingewonnen van een beloningsadviseur van Frederic W. Cook & Co, Inc.

Andere belanghebbenden binnen de GS Group

Bij het uitvoeren van de taken van de Compensation Committee heeft de voorzitter van de Compensation Committee gedurende het jaar meerdere ontmoetingen gehad met het senior management, waaronder de Chief Operating Officer ("COO"), de Executive Vice President, de Global Head of HCM en andere leden van het senior management.

De GSAM BV Compensation Committee

De GSAM BV Compensation Committee (de "GSAM BV Compensation Committee") opereert in overeenstemming met het beleid en de praktijk van GS Group.

De leden van de GSAM BV Compensation Committee waren eind 2023 Martijn Canisius (voorzitter), Anya Radford, Jan van Vulpen, Patrick den Besten en Kameliya Evtimova. De GSAM BV Compensation Committee is onder meer verantwoordelijk voor:

- Het houden van toezicht op de ontwikkeling en toepassing van het beloningsbeleid van Goldman Sachs Asset Management B.V. ("het GSAM BV beloningsbeleid") en daarmee verband houdende praktijken van GSAM BV in overeenstemming met de relevante bepalingen in en alle andere toepasselijke wet- en regelgeving.
- Het ondersteunen van de GSAM BV Supervisory Compensation Committee bij het beoordelen en goedkeuren van de bezoldiging van het bestuur van GSAM BV en de hoogst betaalde medewerkers van GSAM BV en de hogere leidinggevende in de onafhankelijke controlefuncties.
- Het voorbereiden van passende aanbevelingen voor holdback van uitgestelde beloningen middels malus en/of clawback met betrekking tot GSAM BV personeel, welke door de GSAM BV Supervisory Compensation Committee moeten worden goedgekeurd.

De GSAM BV Compensation Committee kwam in 2023 4 keer bijeen om deze verantwoordelijkheden uit te voeren.

GSAM BV Supervisory Compensation Committee

De GSAM BV Supervisory Compensation Committee houdt toezicht op de ontwikkeling en de toepassing van het beloningsbeleid en de beloningspraktijken van GSAM BV die vereist zijn als aanvulling op het wereldwijde beloningsbeleid van GS Group in overeenstemming met de toepasselijke wet- en regelgeving.

De GSAM BV Supervisory Compensation Committee werkt samen met de GSAM BV Compensation Committee. De GSAM BV Supervisory Compensation Committee wordt voorgezeten door Fadi Abuali.

De GSAM BV Supervisory Compensation Committee kwam in 2023 3 keer bijeen om deze verantwoordelijkheden uit te voeren.

Risicobeoordeling beloningsprogramma

De Head of Reward van GSAM BV heeft de jaarlijkse risicobeoordeling van het beloningsprogramma gepresenteerd aan de GSAM BV Compensation Committee, om de GSAM BV Compensation Committee te assisteren bij de beoordeling van de effectiviteit van het beloningsprogramma van GSAM BV, en, in het bijzonder, of het programma in overeenstemming is met het principe dat variabele beloningen werknemers er niet toe mag aanzetten de organisatie bloot te stellen aan onverantwoorde risico's. Deze beoordeling vond voor het laatst plaats in maart 2024, over het prestatiejaar 2023.

Wereldwijde procedure voor het vaststellen van beloning

De wereldwijde procedure voor het vaststellen van variabele beloning (inclusief de eis dat risico- en compliancekwesties in overweging worden genomen) is van toepassing op werknemers van GSAM BV en staat onder toezicht van de GSAM BV Compensation Committee en de GSAM BV Supervisory Compensation Committee en uiteindelijk de Board van de GS Group en de Compensation Committee. De GS Group maakt gebruik van een zeer gedisciplineerd en gedegen proces voor het vaststellen van de variabele beloning in alle regio's, volgens de procedures die zijn beschreven in de *Compensation Frameworks*.

Daarnaast maken leden van de Compliance, Risk, Employment Law Group en Employee Relations functies van de GS Group, als onderdeel van de procedure tot het vaststellen van beloning, afspraken met het management van de bedrijfsonderdelen en business units om bepaalde compliance, risico of controle zaken in overweging te nemen bij het vaststellen van de beloning van individuen.

2.21.5 Verband tussen beloning en prestatie

In 2023 bestond de jaarlijkse beloning voor medewerkers uit een vaste beloning (inclusief het basissalaris) en een variabele beloning. De beloningspraktijken van de GS Group voorzien in een discretionaire vaststelling van de variabele beloning. De variabele beloning is gebaseerd op meerdere factoren en wordt niet vastgesteld op een vast percentage van de omzet of op basis van een andere formule, in overeenstemming met de procedures die zijn beschreven in de *Compensation Frameworks*. De prestaties van de gehele organisatie vormen een zeer belangrijke factor bij het bepalen van de variabele beloning.

De GS Group streeft ernaar om de variabele beloning af te stemmen op de prestaties. In dat kader wordt rekening gehouden met de prestaties van de GS Group, het relevante bedrijfsonderdeel en/of de business unit, de divisie (indien van toepassing) en het individu in het afgelopen jaar alsmede in voorgaande jaren.

De GS Group is van mening dat meerjarige garanties moeten worden vermeden omdat deze het risico in zich dragen dat beloning en prestaties niet op elkaar zijn afgestemd, en dat gegarandeerde variabele beloning alleen in uitzonderlijke omstandigheden moet worden toegekend (bijvoorbeeld voor bepaalde medewerkers die nieuw worden aangetrokken).

2.21.6 Selectie en beloning van Identified Staff

GSAM BV selecteert Identified Staff (medewerkers van wie de professionele werkzaamheden een materiële impact hebben op het risicoprofiel van GSAM) op basis van zowel de AIFMD als UCITS (zijnde medewerkers van wie de professionele activiteiten een materiële impact hebben op de Nederlandse vergunninghoudende AIF('s), en/of de UCITS en/of GSAM gevestigd in Den Haag). AIFMD en UCITS Identified Staff worden geselecteerd in overeenstemming met ESMA Richtsnoeren 2013/232 en 2016/575. In het kader van de door haar gehanteerde selectiemethodologie, houdt GSAM BV rekening met de categorieën zoals beschreven in de bovengenoemde ESMA Richtsnoeren en voert zij een beoordeling uit van medewerkers die een materiële impact hebben en die door hun totale beloning in dezelfde beloningsschaal vallen als senior managers en risiconemers. GSAM BV selecteerde in 2023 ook Identified Staff op basis van de Technische Reguleringsnormen inzake geïdentificeerde personeelsleden onder de IFD. Hierbij moet worden opgemerkt dat de IFD gedurende het jaar niet langer van toepassing was op enige van de entiteiten in Nederland.

De toegepaste selectiemethode en selectiecriteria zijn goedgekeurd door de GSAM BV Compensation Committee.

2.21.7 Prestatiemeting

Financiële prestaties worden gemeten op het niveau van de GS Group, bedrijfsonderdelen, business units, afdelings- en op individueel niveau, al naar gelang geëigend is. Werknemers worden jaarlijks geëvalueerd als onderdeel van het feedbackproces voor prestatiebeoordelingen. Het proces is gericht op de evaluatie van de doelstellingen en prestaties van werknemers en richt zich op zaken zoals teamwork en samenwerking.

Prestaties van de GS Group

De volgende maatstaven behoren tot de financiële prestatie maatstaven welke voor de hele GS Group in overweging worden genomen bij het bepalen van bedragen, hoewel geen specifieke maatstaven/targets gebruikt worden als onderdeel van een formule:

- Netto-inkomsten;
- Voorziening voor kredietverliezen;
- Inkomsten na aftrek van voorziening voor kredietverliezen;
- Kosten voor bezoldiging en andere vergoedingen;
- Kosten anders dan bezoldiging;
- Winst voor belastingen;
- Nettowinst;
- Verhouding tussen bezoldiging en andere vergoedingen en opbrengsten na aftrek van voorziening voor kredietverliezen;
- Efficiëntieratio;
- Verwaterde winst per aandeel;
- Rendement op gemiddeld eigen vermogen;
- Rendement op gemiddeld vast eigen vermogen; en
- Boekwaarde per gewoon aandeel.

Prestaties van het bedrijfsonderdeel, de business unit, de afdeling

Daarnaast worden, zowel op bedrijfsonderdeel- en business unit niveau, kwantitatieve en/of kwalitatieve maatstaven gebruikt die specifiek zijn voor deze niveaus, respectievelijk eronder, om de prestaties van het bedrijfsonderdeel/de business unit en hun respectieve werknemers te evalueren.

Individuele prestaties

Werknemers worden jaarlijks geëvalueerd als onderdeel van het feedbackproces bij de prestatiebeoordeling.

Performance management voor Identified Staff

De performance management principes die worden toegepast op Identified Staff zorgen voor focus op financiële en niet-financiële prestaties, sterk leiderschapsgedrag en versterking van de strategie van GSAM BV. De principes zorgen ook voor afstemming op het risicoprofiel van de AIF en UCITS. De prestatiedoelstellingen omvatten zowel financiële als niet-financiële prestatiedoelstellingen op basis van de volgende verhouding:

- Maximaal 50% financiële doelstellingen voor Identified Staff in niet-controlefuncties;
- Maximaal 15% financiële doelstellingen voor controlefuncties;
- Controlefuncties zullen alleen financiële prestatiedoelstellingen hebben die niet gekoppeld zijn aan de prestaties van het bedrijfsonderdeel waar ze een controlerende functie voor vervullen.

GSAM BV bevordert solide en effectief risicomanagement. Dit omvat risicobeheer van duurzaamheidsrisico's (zoals milieu, maatschappij, bestuur en people related matters). Het ondersteunt het nemen van evenwichtige risico's en waardecreatie op lange termijn. Dit wordt onder meer ondersteund door de processen met betrekking tot het bepalen van prestatiedoelstellingen die kunnen worden gekoppeld aan variabele beloning. Investment professionals zijn verplicht en alle andere medewerkers worden aangemoedigd om doelstellingen met betrekking tot duurzaamheid en de integratie van duurzaamheidsrisico's op te nemen.

2.21.8 Risicocorrectie

Prudent risicobeheer is een kenmerk van de cultuur van de GS Group en gevoeligheid voor risico's en risicobeheer zijn belangrijke elementen bij de beoordeling van de prestaties van medewerkers, onder meer als onderdeel van het hierboven genoemde feedbackproces voor prestatiebeoordelingen.

De GS Group houdt zowel vooraf (ex-ante) als achteraf (ex-post) rekening met risico's, waaronder gedragsrisico's, bij het vaststellen van de hoogte en vorm van variabele beloning voor medewerkers. Zoals aangegeven in de Compensation Frameworks hebben verschillende bedrijfsonderdelen verschillende risicoprofielen en hiermee wordt rekening gehouden bij het vaststellen van de beloning. Deze omvatten: Compliance and Operational Risk, Strategic and Business Environment Risk, Credit and Market Risk, Liquidity en Funding Risk en het potentiële reputatierisico dat uit een van de bovengenoemde risico's kan voortvloeien.

Er worden richtlijnen gegeven om managers verantwoordelijk voor de vaststelling van beloning te helpen bij het naar eigen inzicht uitoefenen van het beloningsproces, zodat de verschillende risico's van de bedrijfsactiviteiten naar behoren in overweging worden genomen. Om de onafhankelijkheid van medewerkers in de controlefunctie te waarborgen, wordt de beloning voor deze medewerkers niet bepaald door personen in omzet-genererende functies, maar door het management van de betreffende controlefunctie.

In overeenstemming met voorgaande jaren ontvangen bepaalde werknemers voor 2023 een deel van hun variabele beloning in de vorm van een op aandelen gebaseerde toekenning die onderworpen is aan een aantal voorwaarden die kunnen leiden tot het vervallen of terugvorderen. Zie "Beloningsstructuur" hieronder voor meer informatie.

In de jaarlijkse risicobeoordeling van de beloning voor 2023 die aan de Compensation Committee werd voorgelegd in een gezamenlijke vergadering met de Risk Committee van de Board van GS Group, bevestigde de CRO van GS Group dat de verschillende onderdelen van de beloningsprogramma's en het beloningsbeleid van de GS Group (bijvoorbeeld proces, structuur en governance) risico's en prikkels zodanig in evenwicht brachten dat het nemen van onverantwoorde risico's niet wordt aangemoedigd. Daarnaast verklaarde de CRO dat de GS Group een proces van risicobeheersing heeft dat, onder meer, consistent is met de financiële zekerheid en gezondheid van de organisatie en dat zich richt op onze:

- Cultuur van risicobeheer*: de bedrijfscultuur legt de nadruk op continu en voorzichtige risicobeheersing;
- Bevoegdheid om risico's te nemen*: er is een formeel proces om werknemers te identificeren die, individueel of als onderdeel van een groep, het vermogen hebben om de organisatie bloot te stellen aan materiële risico's;
- Risicobeheer vooraf*: de GS Group heeft strenge controles op de toewijzing, het gebruik en het algemene beheer van risico's die worden genomen, evenals uitgebreide winst- en verlies- en andere managementinformatie die op voortdurende basis terugkoppeling van de prestaties geeft. Daarnaast hanteert de GS Group, bij het bepalen van de variabele beloning, prestatie maatstaven die ex-ante risicoaanpassingen bevatten; en

(iv) *Governance*: het toezicht van de Board van de GS Group, de managementstructuur en de bijbehorende processen dragen allemaal bij aan een sterke controleomgeving en de controlefuncties hebben inbreng in de beloningsstructuur en het beloningsontwerp.

De GSAM BV Compensation Committee heeft ook de jaarlijkse compensatie-gerelateerde risicobeoordeling met betrekking tot GSAM BV beoordeeld.

2.21.9 Beloningsstructuur

Vaste vergoeding

De GS Group hanteert een wereldwijde benadering van salariëring om consistentie te garanderen en een goed evenwicht tussen vaste en variabele beloning te bewerkstelligen.

Variabele beloning

Voor werknemers met een totale beloning en een variabele beloning boven bepaalde drempels wordt de variabele beloning over het algemeen uitbetaald als een combinatie van een cash en een op aandelen gebaseerde beloning. In het algemeen neemt het deel dat wordt uitbetaald in de vorm van een op aandelen gebaseerde beloning toe naarmate de variabele beloning toeneemt en, voor Identified Staff, wordt dit deel zodanig vastgesteld dat de toepasselijke regels van de AIFMD en UCITS Directive worden nageleefd.

Het variabele beloningsprogramma is flexibel, zodat de GS Group kan reageren op veranderingen in de marktomstandigheden en haar prestatiegerelateerde benadering kan handhaven. Variabele beloning is discretionair (zelfs als deze consequent over een aantal jaren wordt uitbetaald).

Op aandelen gebaseerde beloning

De GS Group is van mening dat beloning moet aanzetten tot een lange termijn-, organisatiebrede benadering van performance en die het nemen van onverantwoorde risico's moet ontmoedigen. Het betalen van een aanzienlijk deel van de variabele beloning in de vorm van op aandelen gebaseerde beloning die in de loop van de tijd wordt uitgekeerd, in waarde verandert afhankelijk van de prijs van gewone aandelen van GS Group en/of de prestaties van fondsen van GSAM BV, en onderhevig is aan het vervallen of het terugvorderen, stimuleert een organisatiebrede focus op de lange termijn omdat de waarde wordt gerealiseerd door verantwoordelijk gedrag op de lange termijn en de financiële prestaties van de GS Group.

Om een voortdurende afstemming op de investeringsactiviteiten van GSAM BV te garanderen, worden aan Identified Staff en GSAM BV medewerkers die in aanmerking komen voor op aandelen gebaseerde beloning over het algemeen zowel GS Group Restricted Stock Units ("RSU's") als Phantom Units toegekend onder het Goldman Sachs NNIP Phantom Investment Plan ("GSAM BV Phantom Unit Plan"), dat hieronder nader wordt beschreven.

De GS Group legt overdrachtsrestricties, aanhoudingsvereisten en een anti-hedgingbeleid op voor RSU's om de belangen van de werknemers verder op één lijn te brengen met die van de aandeelhouders. Het aanhoudings- en overdrachtsrestrictiebeleid in combinatie met het beleid om senior werknemers een aanzienlijk deel van de variabele beloning uit te betalen in de vorm van op aandelen gebaseerde beloningen, leidt na verloop van tijd tot een aanzienlijke investering in aandelen van GS Group.

- **Voorafgaande beloning voor Identified Staff:** Voor Identified Staff bestaat het op voorhand uit te keren deel van de beloning uit een cash beloning en GSAM BV Phantom Units. Deze Phantom Units zijn gekoppeld aan de prestaties van fondsen die door GSAM BV worden beheerd en worden direct na toekenning onvoorwaardelijk. Een aanhoudingsperiode van 12 maanden is van toepassing op alle vooraf toegekende GSAM BV Phantom Unit toekenningen.

- **Uitstelbeleid:** Het uitgestelde deel van de jaarlijkse variabele beloning voor het boekjaar 2023 werd in het algemeen toegekend in de vorm van RSU's en GSAM BV Phantom Units. Een RSU is een niet-gefinancierde, niet-gegarandeerde toezegging om een aandeel te leveren op een vooraf bepaalde datum. RSU's toegekend met betrekking tot boekjaar 2023 worden over het algemeen onvoorwaardelijk in drie gelijke termijnen op of rond het eerste, tweede en derde jaar na de toekenningsdatum, en GSAM BV Phantom Units worden over het algemeen onvoorwaardelijk in drie gelijke termijnen op of rond het eerste, tweede en derde jaar na de toekenningsdatum, ervan uitgaande dat de werknemer op elk van deze data heeft voldaan aan de voorwaarden van de toekenning.
- **Overdrachtsrestricties van RSU's:** de GS Group verplicht over het algemeen bepaalde personen dat ze een materieel deel van de aandelen die ze ontvangen met betrekking tot RSU's en die zijn toegekend als onderdeel van hun eindejaarsbeloning, houden volgens de globale uitstelregeling van de GS Group. Deze overdrachtsrestricties zijn van toepassing op het laagste van 50% van de geleverde aandelen vóór vermindering door de inhouding van belastingen, of het aantal ontvangen aandelen na vermindering door de inhouding van belastingen. Omdat de gecombineerde belasting- en socialezekerheidsstarieven in Nederland dicht bij 50% liggen, zijn overdrachtsbeperkingen van toepassing op vrijwel alle netto aandelen die worden geleverd aan werknemers die in Nederland wonen.

Een werknemer kan over het algemeen geen RSU's of aandelen waarvoor overdrachtsrestricties gelden verkopen, ruilen, overdragen, toewijzen, verpanden, afdekken of anderszins vervreemden.

- **Aanhoudingsverplichting:** Voor bepaalde personen vereist de GS Group dat voor de GSAM BV Phantom Units die zijn toegekend in het kader van hun variabele beloning, een aanhoudingsperiode van 12 maanden blijft gelden nadat ze onvoorwaardelijk zijn worden. Op alle GSAM BV Phantom Units die zijn toegekend aan werknemers die zijn aangemerkt als Identified Staff is deze aanhoudingsverplichting van toepassing.
- **Bepalingen ten aanzien van het vervallen en terugvorderen:** De RSU's en aandelen die daaronder worden geleverd en GSAM BV Phantom Units die zijn toegekend in het kader van variabele beloning kunnen komen te vervallen of worden teruggevorderd als de Compensation Committee of haar gedelegeerde(n) vaststelt/vaststellen dat de werknemer gedurende 2023 heeft deelgenomen (of anderszins toezicht heeft gehouden op of verantwoordelijk was voor, afhankelijk van de omstandigheden, de deelname door een ander individu) aan de structurering of marketing van een product of dienst, of namens de organisatie of een van haar cliënten heeft deelgenomen aan de aan- of verkoop van een effect of ander eigendom, in elk geval zonder passende overweging van het risico voor de organisatie of het bredere financiële systeem als geheel (bijvoorbeeld als de werknemer risico's onjuist zou analyseren of onvoldoende zorgen zou uiten over dergelijke risico's) en, als gevolg van een dergelijke actie of nalatigheid, de Compensation Committee of haar gedelegeerde(n) bepaalt/bepalen dat er een wezenlijk nadelig effect is geweest, of redelijkerwijs verwacht kan worden dat er een wezenlijk nadelig effect zal zijn op de organisatie, het bedrijfsonderdeel van de werknemer of het bredere financiële systeem.

Deze bepaling is niet beperkt tot financiële risico's en is bedoeld om aan te moedigen dat het volledige spectrum aan risico's in verband met de activiteiten in overweging wordt genomen (bijvoorbeeld juridische, compliance- of reputatierisico's). De bepaling vereist ook niet dat een materieel nadelig effect zich daadwerkelijk voordoet, maar zij kan ook van toepassing zijn als de GS Group vaststelt dat de redelijke verwachting bestaat dat een dergelijk effect kan optreden.

De Compensation Committee heeft eerder richtlijnen aangenomen die een formele procedure beschrijven voor het vervallen of het terugvorderen van beloningen wegens het niet op de juiste wijze afwegen van risico's bij het zich voordoen van bepaalde, vooraf bepaalde, gebeurtenissen (bijvoorbeeld in het geval van jaarlijkse organisatiebrede, op bedrijfsonderdeelniveau en daaronder of individuele verliezen). Bij de beoordeling of het vervallen of terugvorderen gepast is, wordt waar nodig rekening gehouden met de inbreng van de CRO en vertegenwoordigers van de Legal Division. Beslissingen worden genomen door de Compensation Committee of haar afgevaardigden, waarbij alle beslissingen van afgevaardigden worden gerapporteerd aan de Compensation Committee.

Alle variabele beloning die wordt toegekend aan Identified Staff kan op elk moment gedurende de periode van zeven jaar na toekenning (op aandelen gebaseerde beloning) of betaling (in contanten) komen te vervallen of worden teruggevorderd in geval van een "material failure of risk management" of in het geval dat de werknemer zich schuldig maakt aan "serious misconduct".

Daarnaast kunnen RSUs en aandelen die daaronder vallen en GSAM BV Phantom Units die zijn toegekend in verband met variabele beloning over het algemeen onderworpen zijn aan verval of terugvordering als het gepast is om een Identified Staff geheel of gedeeltelijk verantwoordelijk te houden voor een "adjustment event" dat plaatsvond gedurende 2023. Dit kan gedrag omvatten dat heeft geleid tot een materieel verlies van kapitaal of een materiële relevante regelgevende sanctie voor de GS Group.

De RSUs en GSAM BV Phantom Units van een werknemer kunnen ook komen te vervallen en de aandelen die op grond daarvan worden geleverd kunnen worden teruggevorderd, als de werknemer op enig moment voordat de RSU's worden geleverd en eventuele van toepassing zijnde overdrachtsbeperkingen vervallen, gedrag vertoont dat kan worden aangemerkt als "cause". Cause omvat, onder andere, elke materiële overtreding van het beleid van de GS Group, elke handeling of verklaring die een negatieve invloed heeft op de naam, reputatie of zakelijke belangen en elk gedrag dat schadelijk is voor de GS Group.

Met betrekking tot alle voorwaarden voor verval geldt dat als de GS Group na levering of opheffing van de overdrachtsrestricties vaststelt dat een RSU of een krachtens die voorwaarden geleverd aandeel of GSAM BV Phantom Unit vervallen of teruggevorderd had moeten worden, de GS Group teruggave van de geleverde aandelen of terugbetaling van de marktwaarde van de aandelen of GSAM BV Phantom Unit kan eisen op het moment van levering of betaling (inclusief de bedragen die zijn ingehouden om belastingen te betalen) of enige andere bedragen die in verband daarmee zijn betaald of geleverd.

- **Hedging:** Het anti-hedgingsbeleid is erop gericht dat werknemers de beoogde blootstelling aan de aandelenprestaties van de GS Group behouden. Het is alle werknemers verboden om RSU's te hedgen, met inbegrip van aandelen waarvoor overdrachtsrestricties gelden. Werknemers mogen alleen aandelen hedgen die ze anders kunnen verkopen. Werknemers mogen echter geen ongedekte hedgetransacties aangaan of aandelen "short-sellen". Werknemers mogen alleen transacties aangaan of anderszins beleggingsbeslissingen nemen met betrekking tot aandelen tijdens toepasselijke "window periods".
- **Behandeling bij beëindiging of Change in Control:** In het algemeen worden leveringsschema's niet versneld en overdrachtsrestricties niet opgeheven wanneer een werknemer de GS Group verlaat. De beperkte uitzonderingen zijn overlijden en "conflicted employment". Een Change in Control alleen is niet voldoende om een versnelde levering of opheffing van overdrachtsbeperkingen teweeg te brengen; alleen als de Change in Control binnen 18 maanden wordt gevolgd door een beëindiging van het dienstverband door de GS Group zonder "cause" of door de werknemer om een "good reason" zullen de levering en de opheffing van overdrachtsbeperkingen worden versneld.

2.21.10 Kwantitatieve informatie

Beloning over 2023

GSAM BV heeft over 2023 een totaalbedrag van € 124,09 miljoen toegekend aan alle medewerkers. Dit bedrag bestaat uit een vaste beloning van € 91,93 miljoen en een variabele beloning van € 32,16 miljoen. Per 31 december 2023 betrof dit 770 medewerkers en 5 bestuursleden van GSAM BV. Het merendeel van de medewerkers besteedt zijn tijd aan activiteiten die direct of indirect verband houden met het beheer van de fondsen. Er is geen beloning in de vorm van carried interest. In totaal heeft GSAM BV aan 2 medewerkers een beloning van meer dan € 1 miljoen toegekend.

Van de bovengenoemde bedragen is de totale beloning voor de bestuursleden € 3,01 miljoen, waarvan € 1,58 miljoen aan vaste beloning en € 1,43 miljoen aan variabele beloning.

De betaalde of toegekende beloning voor het boekjaar eindigend op 31 december 2023 bestond uit vaste beloning (salarissen, toelagen en bestuursvergoedingen) en variabele beloning. Informatie over vaste beloning en variabele beloning wordt niet op fondsniveau geadministreerd, waardoor de bovenstaande kosten op geaggregeerd niveau van de beheermaatschappij als geheel worden vermeld.

Geaggregeerde vaste en variabele beloning over 2023

De volgende tabellen tonen geaggregeerde kwantitatieve beloningsinformatie voor alle Identified Staff van GSAM BV geselecteerd op basis van AIFMD, UCITS en/of IFD voor het prestatiejaar 2023.

Tabel 1: Geaggregeerde vaste en variabele beloning voor het prestatiejaar 2023 voor Identified Staff

Bedragen in € 1.000 en bruto	Identified Staff gekwalificeerd als Executives	Andere Identified Staff
Aantal werknemers (#)	5	28
Vaste vergoeding (1)	1.582	7.981
Variabele vergoeding (2)	1.430	7.014
Totaal van vaste en variabele vergoeding	3.012	14.995

- 1- Vaste beloning per ultimo 2023 voor contractuele werkuren. De vaste beloning is inclusief toelagen, waaronder elementen als vakantiegeld en pensioentoeslag en exclusief uitkeringen.
- 2- Variabele beloning omvat alle voorwaardelijke en onvoorwaardelijke toekenningen met betrekking tot het prestatiejaar 2023 zoals goedgekeurd door de relevante commissies en geautoriseerd per december 2023. Dit omvat alle betalingen die via de salarisadministratie verwerkt moeten worden per januari 2024, en GSAM BV Phantom Unit-toekenningen zoals toegekend aan Identified Staff en alle voorwaardelijke uitgestelde RSU's en GSAM BV Phantom Units. Een verwijzing naar de toegewezen fondsen is niet beschikbaar.

Tabel 2: Geaggregeerde vaste en variabele beloning voor het prestatiejaar 2022 voor Identified Staff

Bedragen in € 1.000 en bruto	Identified Staff gekwalificeerd als Executives	Andere Identified Staff
Aantal werknemers (#)	6	23
Vaste vergoeding (1)	2.482	5.832
Variabele vergoeding (2)	1.885	3.512
Totaal van vast een variabele vergoeding	4.367	9.344

- 1- Vaste beloning per ultimo 2022 voor contractuele werkuren. De vaste beloning is inclusief toeslagen, waaronder elementen als vakantiegeld en pensioentoeslag en exclusief secundaire arbeidsvoorwaarden.
- 2- Variabele beloning omvat alle voorwaardelijke en onvoorwaardelijke toekenningen met betrekking tot het prestatiejaar 2022 zoals goedgekeurd door de relevante commissies en geautoriseerd per oktober 2022. Dit omvat alle betalingen die via de salarisadministratie verwerkt moeten worden per januari 2023, en GSAM BV Phantom Unit beloningen zoals toegekend aan Identified Staff en alle voorwaardelijke uitgestelde RSU's en GSAM BV Phantom Unit beloningen. Een verwijzing naar de toegewezen fondsen is niet beschikbaar.

2.22 Verklaring omtrent de bedrijfsvoering

Algemeen

Als beheerder van Europe Bond Fund (NL) is het, overeenkomstig artikel 121 van het Besluit gedragstoezicht financiële ondernemingen (Bgfo), onze verantwoordelijkheid te verklaren dat voor Europe Bond Fund (NL) wordt beschikt over een beschrijving van de inrichting van de bedrijfsvoering overeenkomstig de in de Wet op het financieel toezicht en de daaraan gerelateerde regelgeving gestelde eisen en dat deze bedrijfsvoering gedurende de verslagperiode van 1 januari 2023 tot en met 31 december 2023 effectief en overeenkomstig de beschrijving heeft gefunctioneerd.

Hieronder gaan wij in op de inrichting van de bedrijfsvoering van de beheerder voor zover gericht op de activiteiten van de beleggingsinstelling. De bedrijfsvoering is afgestemd op de omvang van de organisatie en in lijn met bij of krachtens de wet gestelde eisen. Een dergelijke structuur kan geen absolute zekerheid bieden dat zich nooit afwijkingen zullen voordoen, maar is ontworpen om een redelijke mate van zekerheid te verkrijgen over de effectiviteit van de interne beheersingsmaatregelen aangaande de risico's gerelateerd aan de activiteiten van de beleggingsinstelling. De beoordeling van het functioneren en de effectiviteit van de bedrijfsvoering behoort tot de verantwoordelijkheid van de beheerder.

Ten aanzien van de opzet van de administratieve organisatie en interne controle (thans 'bedrijfsvoering' genoemd) past de beheerder het GSAM BV Control Framework toe. Periodiek worden op systematische wijze de significante risico's bepaald. Het bestaande stelsel van interne beheersingsmaatregelen mitigeert deze risico's.

De beschrijving van de bedrijfsvoering is geëvalueerd en is in lijn met bij of krachtens de wet gestelde eisen. Dit houdt in dat de significante risico's en interne beheersingsmaatregelen ten aanzien van de relevante processen zijn beoordeeld en geactualiseerd.

Aan de beoordeling van de effectiviteit en het functioneren van de bedrijfsvoering wordt in de praktijk op een aantal manieren invulling gegeven. Door middel van performance indicatoren, die zijn gebaseerd op de procesbeschrijvingen en de daarin opgenomen beheersingsmaatregelen, wordt het management periodiek geïnformeerd. Daarnaast is er een incidenten- en klachtenprocedure. In de verslagperiode is het effectieve functioneren van de bedrijfsvoering getest door middel van detailtesten van opzet, bestaan en werking ervan. Dit betreffen generieke testwerkzaamheden die procesmatig zijn uitgevoerd voor de verschillende beleggingsinstellingen waarvoor GSAM BV als beheerder optreedt. Op het niveau van de individuele beleggingsinstellingen kunnen de uitgevoerde testwerkzaamheden daarom verschillen. De testen worden uitgevoerd door de afdeling Operational Risk Management. Hieruit zijn in het kader van de rapportage in deze financiële verantwoording geen relevante bevindingen naar voren gekomen.

Rapportage over de bedrijfsvoering

Gedurende de verslagperiode hebben wij de verschillende aspecten van de inrichting van de bedrijfsvoering beoordeeld. Bij onze werkzaamheden hebben wij geen constatering gedaan op grond waarvan zou moeten worden geconcludeerd dat de beschrijving van de opzet van de bedrijfsvoering als bedoeld in artikel 121 van het Bgfo niet voldoet aan de vereisten zoals opgenomen in het Bgfo en daaraan gerelateerde regelgeving. Ook is niet geconstateerd dat de maatregelen van interne controle niet effectief en overeenkomstig de beschrijving functioneren. Op grond van het bovenstaande verklaren wij als beheerder voor Europe Bond Fund (NL) te beschikken over een beschrijving van de bedrijfsvoering als bedoeld in artikel 121 van het Bgfo, die voldoet aan de eisen van het Bgfo en verklaren wij met een redelijke mate van zekerheid dat de bedrijfsvoering gedurende de verslagperiode effectief en overeenkomstig de beschrijving heeft gefunctioneerd.

Den Haag, 23 april 2024

Goldman Sachs Asset Management B.V.

3. JAARREKENING 2023

(Over de periode 1 januari tot en met 31 december 2023)

3.1 Balans

Vóór resultaatbestemming

Bedragen x € 1.000	Referentie	31-12-2023	31-12-2022
Beleggingen			
Obligaties en andere vastrentende waarden	3.5.1	50.297	52.088
Beleggingsfondsen	3.5.2	39.019	40.108
Valutatermijncontracten	3.5.3	58	17
Rentefutures	3.5.4	403	497
Interest Rate Swaps	3.5.5	2.566	385
Verkochte kredietderivaten	3.5.7	338	85
Totaal beleggingen		92.681	93.180
Vorderingen			
	3.5.9		
Te vorderen interest		607	697
Collateral		-	10
Overige vorderingen		1	1
Totaal vorderingen		608	708
Overige activa			
	3.5.10		
Liquide middelen		2.002	2.845
Totaal overige activa		2.002	2.845
Totaal activa		95.291	96.733
Eigen vermogen			
	3.5.11		
Geplaatst kapitaal		1.290	1.399
Agioreserve		78.454	84.875
Herwaarderingsreserve		2.791	301
Overige reserves		1.809	33.116
Onverdeeld resultaat		7.482	-25.291
Totaal eigen vermogen		91.826	94.400
Beleggingen met negatieve marktwaarde			
Valutatermijncontracten	3.5.3	6	29
Rentefutures	3.5.4	437	245
Interest Rate Swaps	3.5.5	1.409	1.947
Totaal beleggingen met negatieve marktwaarde		1.852	2.221
Kortlopende schulden			
	3.5.12		
Schulden aan kredietinstellingen		1.234	-
Schulden aan aandeelhouders		55	52
Te betalen interest		-	3
Collateral		260	-
Overige schulden		64	57
Totaal kortlopende schulden		1.613	112
Totaal passiva		95.291	96.733

3.2 Winst-en-verliesrekening

Over de periode 1 januari tot en met 31 december

Bedragen x € 1.000	Referentie	2023	2022
BEDRIJFSOPBRENGSTEN			
Opbrengsten uit beleggingen	3.6.1		
Interest		1.503	1.672
Waardeveranderingen beleggingen	3.6.2		
Gerealiseerde waardeveranderingen beleggingen		-2.882	-5.705
Ongerealiseerde waardeveranderingen beleggingen		9.195	-20.797
Overige resultaten	3.6.3		
Valutakoersverschillen		17	-26
Interest		43	3
Op- en afslagvergoeding		8	10
Som der bedrijfsopbrengsten		7.884	-24.843
BEDRIJFSLASTEN			
	3.6.4		
Kosten		402	445
Interest		-	3
Som der bedrijfslasten		402	448
Resultaat uit gewone bedrijfsuitoefening		7.482	-25.291

3.3 Kasstroomoverzicht

Over de periode 1 januari tot en met 31 december

Bedragen x € 1.000	2023	2022
KASSTROOM UIT BELEGGINGSACTIVITEITEN		
Aankoop van beleggingen	-28.553	-55.289
Verkoop van beleggingen	34.996	69.831
Ontvangen interest beleggingen	1.594	1.951
Betaalde interest beleggingen	-4	-12
Overige resultaten	43	15
Mutatie collateral	270	-330
Betaalde interest overig	-	-3
Betaalde kosten	-395	-456
Totale kasstroom uit beleggingsactiviteiten	7.951	15.707
KASSTROOM UIT FINANCIERINGSACTIVITEITEN		
Uitgifte van aandelen	1.448	1.750
Inkoop van aandelen	-11.501	-18.098
Ontvangen op- en afslagvergoeding	8	10
Totale kasstroom uit financieringsactiviteiten	-10.045	-16.338
NETTO KASSTROOM	-2.094	-631
Valutakoersverschillen	17	-26
Mutatie liquide middelen	-2.077	-657
Stand liquide middelen begin verslagperiode	2.845	3.502
Stand liquide middelen ultimo verslagperiode	768	2.845

3.4 Toelichting

3.4.1 Algemeen

Het Subfonds heeft geen medewerkers in dienst. De directie van het Subfonds wordt gevoerd door GSAM BV, gevestigd te Den Haag. GSAM BV is tevens de beheerder van het Subfonds.

De jaarrekening is opgesteld op basis van de continuïteitsveronderstelling en overeenkomstig de door de wetgever opgestelde modellen ten behoeve van de jaarrekening voor beleggingsinstellingen en is in overeenstemming met Titel 9 Boek 2 BW en de richtlijnen voor de jaarverslaggeving. Op onderdelen zijn in de jaarrekening bewoordingen gehanteerd die afwijken van die modellen, omdat deze beter de inhoud van de post weergeven. De gehanteerde grondslagen van waardering en resultaatbepaling zijn ongewijzigd ten opzichte van de voorgaande verslagperiode.

Europe Bond Fund (NL) maakt deel uit van Goldman Sachs Paraplufonds 4 N.V.

Goldman Sachs Paraplufonds 4 N.V. is een beleggingsmaatschappij met veranderlijk kapitaal. Goldman Sachs Paraplufonds 4 N.V. heeft zijn hoofdkantoor in Den Haag, is statutair gevestigd te Amsterdam en is ingeschreven in het handelsregister van de kamer van koophandel en fabrieken te Den Haag.

Goldman Sachs Paraplufonds 4 N.V. is een open-end beleggingsinstelling, die is ingericht als een zogenaamd paraplufonds, waarbij de gewone aandelen van Goldman Sachs Paraplufonds 4 N.V. zijn onderverdeeld in verschillende series, de 'subfondsen', waarin afzonderlijk kan worden belegd. Zie voor een nadere toelichting de paragraaf 'Structuur' in het bestuursverslag.

Goldman Sachs Paraplufonds 4 N.V. is juridisch eigenaar van het vermogen dat wordt toegerekend aan de afzonderlijke subfondsen. Het jaarverslag van Goldman Sachs Paraplufonds 4 N.V. is beschikbaar op de website van de beheerder.

Bij het opstellen van de jaarrekening kan de beheerder gebruik maken van verschillende oordelen en schattingen die essentieel kunnen zijn voor de in de jaarrekening opgenomen bedragen. Indien het voor het geven van het vereiste inzicht noodzakelijk is, zijn de aard van deze oordelen en schattingen inclusief de bijbehorende veronderstellingen opgenomen in de toelichting van de jaarrekening.

De functionele valuta van het Subfonds is de euro. De jaarrekening wordt gepresenteerd in duizenden euro's, tenzij anders vermeld. Bedragen in hele euro's zijn weergegeven met een euroteken (€). Onderstaande tabel geeft de relevante wisselkoersen ten opzichte van de euro weer waarin direct of indirect door het Subfonds is belegd.

Valuta	Afkorting	31-12-2023	31-12-2022
Amerikaanse dollar	USD	1,10463	1,06725
Deense kroon	DKK	7,45444	7,43647
Engelse pond	GBP	0,86651	0,88723
Hongaarse forint	HUF	382,20861	400,45094
Noorse kroon	NOK	11,21832	10,51349
Poolse zloty	PLN	4,34366	4,68126
Tsjechische koruna	CZK	24,68810	24,15402
Zweedse kroon	SEK	11,13232	11,12026
Zwitserse frank	CHF	0,92973	0,98740

3.4.2 Continuïteit

Het doel van het continuïteit management van de beheerder is om de continuïteit van haar activiteiten te verzekeren, het vestigen van vertrouwen, het beschermen van de activa en toevertrouwde middelen, kunnen voldoen aan verplichtingen, voldoen aan interne en externe regelgeving, voorkomen of mitigeren van schade en risico en om risico's te identificeren en te beheren tot een aanvaardbaar niveau.

Liquiditeitsmonitoring

Binnen GSAM BV vindt liquiditeitsmonitoring plaats. Het liquiditeitsrisico wordt bij GSAM BV via meerdere afdelingen afgedekt. Risk Management (RM) manage het liquiditeitsrisico in de fondsen door dit te meten, te monitoren en hierover te rapporteren, zodat indien nodig tijdig corrigerende maatregelen kunnen worden genomen.

Het GSAM BV Control Framework omvat liquiditeit aan activazijde, liquiditeit aan passivazijde en de aflossingsdekkingsratio die aangeeft hoe vaak liquide activa passiva kunnen dekken. Het liquiditeitsrisico wordt ook berekend als een stressversie in overeenstemming met de ESAM-richtlijnen voor liquiditeitsstresstests en dit vormt de basis voor het monitoren van fondsen.

De liquiditeit wordt voortdurend gemonitord aan de hand van drempels die specifiek zijn voor het liquiditeitsrisicoprofiel, om ervoor te zorgen dat de fondsen liquiditeit hebben in overeenstemming met wat ook in het prospectus wordt vermeld.

De beheerder heeft onderstaande liquiditeitsinstrumenten ingezet in geval van uitzonderlijke in- of uitstroom in een fonds. Een uitzonderlijke in- of uitstroom is een stroom die naar verwachting marktimpact zal hebben. Het uiteindelijke doel van deze tools is om bij het uitvoeren van dit soort uitzonderlijke stromen te handelen in het belang van aandeelhouders in het Subfonds.

- Op- en afslagvergoeding: Deze vergoeding dient ter bescherming van de zittende aandeelhouders van het Subfonds ter vergoeding van de aan- of verkoopkosten (transactiekosten) van de onderliggende “fysieke” beleggingen.
- Kortlopende leningen: Het Subfonds de mogelijkheid te geven tijdelijk te kunnen lenen (gebruikmaken van rekening-courantkredietfaciliteit van de bewaarder van het Subfonds) om aan de verplichtingen te voldoen. Voor UCITS fondsen is dit gemaximeerd tot maximaal 10%.
- Intrinsieke waarde en/of orderopschorting: Voorkomt dat beleggers in het Subfonds hun vermogen kunnen opnemen.

De beheerder valt onder Investment Firm Directive/Regulation (IFD/IFR) vereisten en in die hoedanigheid voldoet het ook aan de liquiditeitsverplichting (Internal Liquidity Adequacy Assessment Process ‘ILAAP’). Hierover wordt periodiek aan de DNB gerapporteerd.

Beleggingen

Het Subfonds belegt voornamelijk in liquide beleggingen. Hierdoor hebben zich gedurende de verslagperiode geen problemen voorgedaan met betrekking tot de verhandelbaarheid. De beschikbare cash van het Subfonds was in de verslagperiode voldoende om de in- en uitstroom van kapitaal te beheren.

Conclusie

Op dit moment voorzien we voor de komende 12 maanden geen impact op de continuïteit van het Subfonds, noch op die van de beheerder. De jaarrekening is derhalve opgesteld op basis van de continuïteitsveronderstelling.

3.4.3 Presentatiewijziging balans

Met ingang van 2023 hanteert het Subfonds een gewijzigd balansmodel, conform balansmodel R van het Besluit Modellen Jaarrekening. Met deze presentatiewijziging sluit het Subfonds beter aan op hetgeen in de markt gebruikelijk is. De presentatiewijziging heeft geen gevolgen voor het eigen vermogen en het resultaat. De vergelijkende cijfers zijn aangepast aan de gewijzigde presentatie.

3.4.4 Securities lending

Het Subfonds kan gebruik maken van securities lending technieken om extra inkomsten voor het Subfonds te genereren. In de verslagperiode heeft het Subfonds geen gebruik gemaakt van securities lending.

3.4.5 Waarderingsgrondslagen

Algemeen

De in deze paragraaf opgenomen waarderingsgrondslagen geeft een overzicht van alle waarderingsgrondslagen van de GSAM BV fondsen welke naar de mening van het management het meest kritisch zijn voor het weergeven van de financiële positie en vereisen schattingen en veronderstellingen van de GSAM BV fondsen.

Tenzij anders vermeld, worden activa en passiva opgenomen tegen historische kosten.

Een actief wordt in de balans opgenomen wanneer het waarschijnlijk is dat de toekomstige economische voordelen naar het Subfonds zullen toevloeien en de waarde daarvan betrouwbaar kan worden vastgesteld. Een verplichting wordt in de balans opgenomen wanneer het waarschijnlijk is dat de afwikkeling daarvan gepaard zal gaan met een uitstroom van middelen en de omvang van het bedrag betrouwbaar kan worden vastgesteld.

Een actief of verplichting wordt niet langer in de balans opgenomen indien een transactie ertoe leidt dat alle of nagenoeg alle rechten op economische voordelen en alle of nagenoeg alle risico's met betrekking tot het actief of de verplichting aan een derde zijn overgedragen.

Saldering van een actief en een verplichting geschiedt uitsluitend indien de juridische mogelijkheid bestaat het actief en de verplichting simultaan af te wikkelen en het Subfonds het stellige voornemen heeft dit daadwerkelijk te doen.

Activa en passiva in vreemde valuta worden omgerekend tegen de per berekeningsdatum geldende wisselkoersen. Alle transacties in vreemde valuta worden verantwoord tegen de op transactiedatum laatst bekende middenkoers.

Beleggingen

Alle financiële instrumenten, zoals die in dit verslag onder beleggingen dan wel onder beleggingen met een negatieve waarde zijn gerubriceerd, worden opgenomen in de balans gedurende de periode dat het economisch risico aan het Subfonds is toe te rekenen.

Alle beleggingen zijn aangehouden voor handelsdoeleinden en zijn gewaardeerd tegen reële waarde met waardeveranderingen in de reële waarde verantwoord in de winst-en-verliesrekening.

Financiële instrumenten worden bij de eerste waardering verwerkt tegen reële waarde, waarbij (dis)agio en de direct toerekenbare transactiekosten in de eerste opname worden meegenomen. Bij de vervolgwaardering tegen reële waarde met verwerking van waardeveranderingen in de winst-en-verliesrekening, zoals het geval is voor beleggingen die worden aangehouden voor handelsdoeleinden, worden direct toerekenbare transactiekosten bij de eerste waardering direct verwerkt in de winst-en-verliesrekening. Na de eerste opname worden financiële instrumenten op de hierna beschreven manier gewaardeerd:

- aandelen worden gewaardeerd tegen ultimo verslagperiode laatst verhandelde koers.
- obligaties en andere vastrentende waarden worden gewaardeerd tegen ultimo verslagperiode laatst bekende biedkoers.
- deposito's u/g en commercial paper worden gewaardeerd op marktwaarde. De marktwaarde wordt bepaald aan de hand van een dienst van de data leverancier. Deze dienst houdt in dat de data leverancier de meest reële prijs aanlevert gebaseerd op rentecurve data uit actieve markten.
- beleggingen in andere GSAM BV fondsen worden gewaardeerd op de intrinsieke waarde van die(zelfde) dag.
- beleggingen in extern geadmireerde beleggingsfondsen worden gewaardeerd op basis van laatst bekende marktnotering.
- opties worden gewaardeerd op marktwaarde. De marktwaarde wordt bepaald aan de hand van een dienst van de data leverancier. Deze dienst houdt in dat de data leverancier de meest reële prijs aanlevert gebaseerd op rentecurve- en volatiliteitsdata uit actieve markten.

- de reële waarde van valutatermijncontracten wordt dagelijks bepaald met behulp van in de markt gangbare waarderingmodellen, waarbij de berekening plaatsvindt aan de hand van de discount-curve van de betreffende valuta.
- futures worden gewaardeerd tegen ultimo verslagperiode laatst verhandelde koers.
- de reële waarde van interest rate swaps is gebaseerd op de contante waarde van de ultimo verslaggevingsperiode bekende verwachte kasstromen verdisconteerd met de marktrente ultimo verslaggevingsperiode. De netto contante waarde berekening vindt plaats aan de hand van de OIS curve (Overnight Indexed Swap) dan wel een andere relevante rentecurve.
- inflation linked swaps worden gewaardeerd op marktwaarde. De marktwaarde wordt bepaald aan de hand van een dienst van de data leverancier. Deze dienst houdt in dat de data leverancier de meest reële prijs aanlevert gebaseerd op rentecurve- en inflatie data uit actieve markten.
- total return swaps worden gewaardeerd op marktwaarde, die is gebaseerd op de contante waarde van de verwachte onderliggende kasstromen, onder aftrek van op de balansdatum eventueel verdiende respectievelijk verschuldigde interest.
- kredietderivaten worden gewaardeerd op marktwaarde. De marktwaarde wordt bepaald aan de hand van dienst van de data leverancier en bestaat uit: een theoretische waarde met behulp van rentecurve en spread data uit actieve markten voor kredietderivaten die niet op een beurs worden genoteerd, en de beurswaarde voor kredietderivaten die wel op een beurs worden genoteerd (CDX).

Voor zover beleggingen geen beurs- of andere marktnotering kennen of indien de koersvorming niet representatief wordt geacht (dat kan bijvoorbeeld zijn in tijden van grote volatiliteit op de financiële markten), vindt vaststelling van de waarde door de beheerder plaats. Deze vaststelling wordt verricht met behulp van objectieve en recente marktinformatie en/of met gebruikmaking van algemeen gangbare rekenmodellen.

Overige, als beleggingen aangemerkte, financiële instrumenten worden gewaardeerd op marktwaarde die wordt afgeleid uit door derden afgegeven marktnoteringen en marktinformatie. Indien voor dergelijke financiële instrumenten geen objectieve marktnotering beschikbaar is, dan worden deze instrumenten gewaardeerd tegen de theoretische waarde die wordt berekend aan de hand van objectieve en breed gedragen rekenkundige modellen en met inachtneming van naar het oordeel van de beheerder voor de betreffende beleggingen gangbare maatstaven.

Security lending

Bij het uitlenen van effecten is sprake van tijdelijke overdracht van het juridische eigendom aan derden. De economische rechten en verplichtingen blijven bij het Subfonds waardoor het Subfonds de indirecte beleggingsresultaten van de uitgeleende effecten behoudt en een vergoeding ontvangt voor eventueel gemiste directe beleggingsopbrengsten. Als gevolg hiervan blijven deze effecten gedurende de periode dat zij zijn uitgeleend, onderdeel uitmaken van de beleggingsportefeuille zoals die in de balans en in de samenstelling van de beleggingen wordt gepresenteerd.

Zekerheden

Ontvangen en gegeven zekerheden worden, afhankelijk van de aard van de zekerheden, als volgt verantwoord:

- Ontvangen zekerheden in de vorm van cash in verband met derivatentransacties worden als Collateral op de balans opgenomen onder Kortlopende schulden.
- Gegeven zekerheden in de vorm van een margin account bij futures worden op de balans opgenomen onder Liquide middelen.
- Gegeven zekerheden in de vorm van cash in verband met derivatentransacties worden als Collateral op de balans opgenomen onder Vorderingen.
- Zekerheden in de vorm van een variation margin voor derivaten welke lopen via de centrale tegenpartij ("Central counterparty (CCP)") worden op de balans opgenomen onder liquide middelen en/of schulden aan kredietinstellingen.

Vorderingen en kortlopende schulden

Alle vorderingen en kortlopende schulden hebben een looptijd korter dan 1 jaar. Vorderingen en kortlopende schulden worden bij eerste verwerking gewaardeerd tegen de reële waarde. Vorderingen en kortlopende schulden worden na eerste verwerking gewaardeerd tegen de geamortiseerde kostprijs, waar nodig bij de vorderingen onder aftrek van de noodzakelijk geachte voorziening wegens oninbaarheid.

Overige activa

De overige activa hebben betrekking op de liquide middelen, welke worden gewaardeerd op nominale waarde.

Eigen vermogen

De beheerder kan, indien naar zijn oordeel bijzondere omstandigheden de vaststelling van het eigen vermogen zoals hiervoor omschreven praktisch onmogelijk of kennelijk onredelijk maken, van de grondslagen tot vaststelling van het eigen vermogen afwijken (dat kan bijvoorbeeld zijn in tijden van grote volatiliteit op de financiële markten). Vaststelling van het eigen vermogen zal in dergelijke gevallen geschieden op basis van indices of andere maatschappelijk aanvaardbare waarderingsgrondslagen.

De door de aandeelhouders ingebrachte en ingekochte bedragen boven het nominaal aandelenkapitaal worden verantwoord als agio. Indien de berekening van de agioreserve door inkoop van aandelen tot een negatieve uitkomst leidt zal dit negatieve bedrag worden verwerkt onder de overige reserves.

De herwaarderingsreserve bestaat uit het totaal van de per balansdatum ongerealiseerde positieve herwaardering op OTC-derivaten waarvoor geen frequente marktnotering beschikbaar is.

3.4.6 Grondslagen van resultaatbepaling

Algemeen

Bedrijfsopbrengsten en bedrijfslasten worden toegerekend aan de periode waarop deze betrekking hebben.

Dividend

Dividenden op beleggingen worden als opbrengst verantwoord op het tijdstip dat de koers van het desbetreffende aandeel ex-dividend noteert.

Interest

Interest wordt toegerekend aan de periode waarop deze betrekking heeft.

Waardeveranderingen beleggingen

Zowel de gerealiseerde als de ongerealiseerde koers- en valutakoersresultaten van beleggingen worden als waardeverandering in de winst-en-verliesrekening verantwoord. Valutakoersresultaten op de overige balansposten worden in de Winst-en-verliesrekening verantwoord onder Valutakoersverschillen.

De gerealiseerde koers- en valutaresultaten worden bepaald als het verschil tussen de verkoopwaarde en de gemiddelde historische kostprijs. De ongerealiseerde koers- en valutaresultaten worden bepaald als de mutatie in de ongerealiseerde koers- en valutaresultaten gedurende de verslaggevingsperiode. De terugboeking van in voorgaande jaren verwerkte ongerealiseerde koers- en valutaresultaten is opgenomen in de ongerealiseerde koers- en valutaresultaten bij realisatie van deze resultaten.

Op- en afslagvergoeding

De transactiepreizen van de aandelen van alle aandelenklassen van het Subfonds worden iedere beursdag vastgesteld door de beheerder en zijn gebaseerd op de intrinsieke waarde van de aandelen met een op- of afslag ter vergoeding van de aan- of verkoopkosten (transactiekosten) van de onderliggende “fysieke” beleggingen. Deze vergoeding dient ter bescherming van de zittende aandeelhouders van het Subfonds en komt ten goede aan het Subfonds en is bepaald op basis van de reële gemiddelde aan- en verkoopkosten met betrekking tot de effecten waarin door het Subfonds wordt belegd.

Of een opslag dan wel afslag wordt gehanteerd voor deze vergoeding is afhankelijk van de vraag of voor het Subfonds, alle aandelenklassen omvattend, per saldo kapitaal wordt ingelegd (hetgeen leidt tot een opslag) of onttrokken (hetgeen leidt tot een afslag). Het eventuele resultaat dat ontstaat doordat de feitelijke kosten van het Subfonds afwijken van de hierboven genoemde op- en afslagvergoeding, zal toekomen dan wel ten laste komen van het Subfonds.

Resultaat aandelenklasse

Het resultaat van een aandelenklasse van het Subfonds is samengesteld uit waardeveranderingen van de beleggingen, de in de verslaggevingsperiode gedeclareerde dividenden, interest en de opbrengst uit verbruikleen van effecten onder aftrek van aan de verslaggevingsperiode toe te rekenen kosten. Bij de bepaling van de interest wordt rekening gehouden met de overlopende interest van banktegoeden. De directe opbrengsten en lasten worden voor elke aandelenklasse van het Subfonds toegerekend aan de verslaggevingsperiode waarop zij betrekking hebben.

Aan- en verkoopkosten

Aan- en verkoopkosten van beleggingen worden opgenomen in de kostprijs respectievelijk in mindering gebracht op de verkoopopbrengst van de betreffende beleggingen.

3.4.7 Grondslagen van het kasstroomoverzicht

Het kasstroomoverzicht geeft inzicht in de herkomst van de liquide middelen die gedurende de verslagperiode beschikbaar zijn gekomen, en de wijze waarop deze zijn aangewend. De kasstromen worden gesplitst in operationele (beleggings)activiteiten en financieringsactiviteiten.

Het kasstroomoverzicht is opgesteld volgens de directe methode. Hierbij wordt onderscheid gemaakt tussen kasstromen uit financieringsactiviteiten welke betrekking hebben op alle kasstromen met aandeelhouders en kasstromen uit beleggingsactiviteiten welke betrekking hebben op de operationele activiteiten van het Subfonds.

De liquide middelen in het overzicht bestaan uit direct opeisbare banktegoeden inclusief, indien van toepassing, de marginrekeningen uit hoofde van derivatentransacties.

3.5 Toelichting op de balans

De opgenomen verloopoverzichten hebben betrekking op de periode 1 januari tot en met 31 december

3.5.1 Obligaties en andere vastrentende waarden

Bedragen x € 1.000	2023	2022
Stand begin verslagperiode	52.088	74.756
Aankopen	7.913	18.311
Verkopen c.q. aflossingen	-11.969	-22.426
Waardeveranderingen	2.265	-18.553
Stand ultimo verslagperiode	50.297	52.088

In de Samenstelling van de beleggingen die onderdeel uitmaakt van deze toelichting zijn de individuele obligaties en andere vastrentende waarden vermeld die ultimo verslagperiode in de portefeuille zijn opgenomen.

3.5.2 Beleggingsfondsen

Bedragen x € 1.000	2023	2022
Stand begin verslagperiode	40.108	57.051
Aankopen	17.745	32.193
Verkopen	-21.489	-44.514
Waardeveranderingen	2.655	-4.622
Stand ultimo verslagperiode	39.019	40.108

Overzicht van beleggingsfondsen

Onderstaand het overzicht van de beleggingsfondsen waar aan het einde van de verslagperiode in wordt belegd. Het hierin opgenomen deelnemingspercentage heeft betrekking op het belang in de betreffende aandelenklasse van het beleggingsfonds waarin het Subfonds participeert. Indien het Subfonds belegt in Liquid Euro of Liquid Euribor 3M, dan worden deze aangehouden in het kader van het cash management.

Per 31 december 2023

Naam fonds	Aantal aandelen/participaties	Intrinsieke waarde in €	Deelnemingspercentage	Waarde x € 1.000
Euro Covered Bond Fund (NL) - D	7.290	948,07	7,0%	6.911
Euro Credit Fund (NL) - D	17.495	1.033,61	4,0%	18.083
Goldman Sachs AAA ABS - Z Cap EUR	1.618	5.448,66	26,1%	8.814
Goldman Sachs European ABS - Z Cap EUR	383	5.793,29	3,1%	2.216
Liquid Euro - Zz Cap EUR	2.922	1.024,97	0,1%	2.995
Stand ultimo verslagperiode				39.019

Per 31 december 2022

Naam fonds	Aantal aandelen/participaties	Intrinsieke waarde in €	Deelnemingspercentage	Waarde x € 1.000
Euro Covered Bond Fund (NL) - D	7.813	896,06	7,5%	7.001
Euro Credit Fund (NL) - D	19.790	947,47	4,2%	18.749
Goldman Sachs AAA ABS - Z Cap EUR	1.833	5.179,32	14,2%	9.492
Goldman Sachs European ABS - Z Cap EUR	443	5.367,86	2,8%	2.376
Liquid Euro - Zz Cap EUR	2.512	991,19	0,2%	2.490
Stand ultimo verslagperiode				40.108

3.5.3 Valutatermijncontracten

Bedragen x € 1.000	2023	2022
Stand begin verslagperiode	-12	32
Expiraties	-142	186
Waardeveranderingen	206	-230
Stand ultimo verslagperiode	52	-12
Valutatermijncontracten met positieve marktwaarde	58	17
Valutatermijncontracten met negatieve marktwaarde	-6	-29
Stand ultimo verslagperiode	52	-12

3.5.4 Rentefutures

Bedragen x € 1.000	2023	2022
Stand begin verslagperiode	252	179
Expiraties	-181	-1.598
Waardeveranderingen	-105	1.671
Stand ultimo verslagperiode	-34	252
Rentefutures met positieve marktwaarde	403	497
Rentefutures met negatieve marktwaarde	-437	-245
Stand ultimo verslagperiode	-34	252

3.5.5 Interest Rate Swaps

Bedragen x € 1.000	2023	2022
Stand begin verslagperiode	-1.562	153
Openen van posities	-629	-778
Sluiten van posities	2.181	3.395
Waardeveranderingen	1.167	-4.332
Stand ultimo verslagperiode	1.157	-1.562
Interest Rate Swaps met positieve marktwaarde	2.566	385
Interest Rate Swaps met negatieve marktwaarde	-1.409	-1.947
Stand ultimo verslagperiode	1.157	-1.562

3.5.6 Gekochte kredietderivaten

Bedragen x € 1.000	2023	2022
Stand begin verslagperiode	-	-168
Openen van posities	-	-451
Sluiten van posities	-	892
Waardeveranderingen	-	-273
Stand ultimo verslagperiode	-	-

3.5.7 Verkochte kredietderivaten

Bedragen x € 1.000	2023	2022
Stand begin verslagperiode	85	-
Openen van posities	714	312
Sluiten van posities	-586	-64
Waardeveranderingen	125	-163
Stand ultimo verslagperiode	338	85
Verkochte kredietderivaten met positieve marktwaarde	338	85
Verkochte kredietderivaten met negatieve marktwaarde	-	-
Stand ultimo verslagperiode	338	85

3.5.8 Risico's ten aanzien van financiële instrumenten

Beleggen impliceert het aangaan van transacties in financiële instrumenten. Aan het beleggen in het Subfonds en derhalve aan het gebruik van financiële instrumenten zijn zowel kansen als ook risico's verbonden. Het beheersen van risico's die met beleggen zijn verbonden moet altijd in samenhang worden gezien met de kansen, zoals die tot uitdrukking komen in het rendement. Risicomanagement is daarom niet zozeer het zoveel mogelijk inperken van risico's als wel het streven naar een optimale verhouding tussen rendement en risico binnen acceptabele limieten.

Het inzicht in de risico's zoals in deze paragraaf zijn opgenomen hebben betrekking op de beleggingen in financiële instrumenten van het Subfonds. Het Subfonds belegt tevens in beleggingsfondsen. Voor de risico's binnen deze fondsen verwijzen wij naar de jaarrekening van deze fondsen.

3.5.8.1 Marktrisico

Het Subfonds is gevoelig voor waardeverandering van de beleggingen als gevolg van fluctuaties van rentestanden en prijzen in de vastrentende markten. Daarnaast kunnen ook de prijzen van de individuele obligaties en andere vastrentende waarden, waarin het Subfonds belegt, fluctueren. Het Subfonds kan gebruikmaken van derivaten. Deze kunnen worden toegepast voor zowel het afdekken van risico's, efficiënt portefeuillebeheer als verhoging van het rendement. Daarbij kan ook sprake zijn van hefboomwerking, waardoor de gevoeligheid van het Subfonds voor marktbevingen wordt vergroot.

Het Subfonds belegt in beleggingsfondsen en loopt daarmee indirect, via deze fondsen, marktrisico. Het hieronder opgenomen marktrisico betreft de beleggingen in obligaties en andere vastrentende waarden en derivaten van het Subfonds zelf. Inzicht in deze risico's in het verslag kan als volgt worden verkregen:

- Het overzicht Samenstelling van de beleggingen biedt informatie betreffende de mate van spreiding van beleggingen per individuele naam per valuta alsmede inzake rentepercentage en resterende looptijd per belegging. Tevens is in de paragraaf marktrisico de verdeling naar land opgenomen.
- Een overzicht van de per ultimo verslagperiode uitstaande bedragen uit hoofde van het gebruik van Valutatermijncontracten is opgenomen in de Valutapositie zoals opgenomen bij de toelichting op het valutarisico.
- Het Subfonds heeft voor het gebruik van futures zekerheden verstrekt in de vorm van een margin account. De hoogte van de margin account is opgenomen in de toelichting op de Overige Activa. Onderbouwing van de futurecontracten en de bijbehorende exposure is nader toegelicht in de toelichting op de balans.
- Onderbouwing van de overige derivatencontracten per ultimo verslagperiode en de bijbehorende exposure wordt nader toegelicht in de paragraaf 'Renterisico'.
- De wijze waarop tegenpartijen worden geselecteerd bij derivatentransacties wordt nader toegelicht in de paragraaf 'Tegenpartijrisico'.
- Voor derivatentransacties welke plaatsvinden middels een centrale tegenpartij (central counterparty, 'CCP') zijn zekerheden verstrekt in de vorm van een variation margin en een initial margin. De hoogte van de variation margin is opgenomen in de toelichting op de liquide middelen en/of schulden aan kredietinstellingen. De initial margin is nader toegelicht in de paragraaf 'Renterisico'.

Landenverdeling

Onderstaande tabel geeft de landenverdeling van de obligaties en andere vastrentende waarden.

Land	Waarde x € 1.000 31-12-2023	% Eigen vermogen	Waarde x € 1.000 31-12-2022	% Eigen vermogen
Frankrijk	13.289	14,5	9.231	9,8
Verenigd Koninkrijk	10.717	11,7	12.109	12,8
Italië	9.005	9,8	8.696	9,2
Spanje	5.793	6,3	7.495	7,9
Duitsland	3.633	4,0	5.884	6,2
België	2.195	2,4	2.579	2,7
Overige landen (belangen <2,5%)	5.665	6,1	6.094	6,5
Totaal	50.297	54,8	52.088	55,1

3.5.8.2 Renterisico

Het Subfonds loopt renterisico. Dit risico doet zich voor wanneer de rentevoet van een effect fluctueert. Wanneer rentes dalen, is de algemene verwachting dat de waarde van vastrentende effecten stijgt. Omgekeerd, wanneer rentes stijgen, is de algemene verwachting dat de waarde van vastrentende effecten daalt.

In de samenstelling van de beleggingen is informatie opgenomen van de Obligaties en andere vastrentende waarden inzake rentepercentage en resterende looptijd per belegging waarin het Subfonds direct belegd.

Opbouw van de obligaties en andere vastrentende waarden portefeuille naar resterende looptijd

Per 31 december 2023

	Korter Dan 1 jaar	Tussen 1 en 5 jaar	Tussen 5 en 10 jaar	Langer dan 10 jaar	Totaal
Obligaties en andere vastrentende waarden	-	14.880	16.171	19.246	50.297
Rentefutures	-	4.879	-6.433	567	-987
Interest Rate Swaps Floating*	12.010	-	-6.519	-6.900	-1.409
Interest Rate Swaps Fixed**	-26.818	799	1.057	27.528	2.566
Totaal	-14.808	20.558	4.276	40.441	50.467

Per 31 december 2022

	Korter Dan 1 jaar	Tussen 1 en 5 jaar	Tussen 5 en 10 jaar	Langer dan 10 jaar	Totaal
Obligaties en andere vastrentende waarden	1.645	14.782	18.030	17.631	52.088
Rentefutures	-	6.323	-7.114	811	20
Interest Rate Swaps Floating*	11.590	-7.098	-	-4.106	386
Interest Rate Swaps Fixed**	-28.096	993	17.810	7.345	-1.948
Totaal	-14.861	15.000	28.726	21.681	50.546

* Dit betreffen interest rate swaps waarbij variabele rente wordt ontvangen en vaste rente wordt betaald.

** Dit betreffen interest rate swaps waarbij vaste rente wordt ontvangen en variabele rente wordt betaald.

In bovenstaande overzichten zijn de exposurewaarden van de derivatenposities opgenomen, verdeeld naar de resterende looptijd. Daarnaast belegt het Subfonds in beleggingsfondsen met beleggingen in vastrentende waarden, waardoor voor deze beleggingen ook sprake is van renterisico. Voor het inzicht in het renterisico van deze beleggingsfondsen verwijzen wij naar de jaarrekening van deze fondsen.

Interest Rate Swaps

Deze interest rate swaps vinden allen plaats middels een centrale tegenpartij ("Central counterparty (CCP)").

Initial margin CCP

Per 31 december 2023 is onderpand verstrekt inzake de initial margin inzake Interest Rate Swaps welke lopen via de centrale tegenpartij ("Central counterparty (CCP)"). Dit onderpand is verstrekt in de vorm van Obligaties.

Overzicht onderpand inzake initial margin Interest Rate Swaps ultimo verslagperiode

Valuta	Nominaal x 1.000	Percentage	Naam	Waarde x € 1.000
EUR	1.800	0,000	BUNDESREPUB. DEUTSCHLAND 15/08/31	1.558
Totaal				1.558

Duratie ultimo verslagperiode

De duratie van de obligaties en andere vastrentende waarden portefeuille inclusief derivaten, voor zover in de portefeuille opgenomen, bedraagt ultimo verslaggevingsperiode 6,91 (2022: 6,6). Deze waarde is vastgesteld volgens de effectieve duratie (effective duration) methode. De effectieve duration is een maatstaf voor de gevoeligheid van de prijs van een obligatie op een verandering van de rentestand, rekening houdend met de aan de obligatie verbonden opties (embedded options).

Rentefutures

Per 31 december 2023 zijn de volgende rentefutures met bijbehorende exposure- en contractwaarden in de portefeuille opgenomen.

Omschrijving	Aantal	Contract grootte	Valuta	Prijs	Expiratie datum	Exposure x € 1.000	Waarde x € 1.000
EURO-BOBL	15	100.000	EUR	119,28	7-3-24	1.789	31
EURO-BTP	33	100.000	EUR	119,15	7-3-24	3.932	151
EURO-BUXL 30Y BOND	4	100.000	EUR	141,72	7-3-24	567	45
EURO-SCHATZ	29	100.000	EUR	106,55	7-3-24	3.090	21
LONG GILT	24	100.000	GBP	102,65	26-3-24	2.842	155
Rentefutures met positieve marktwaarde						12.220	403
EURO-BUND	-56	100.000	EUR	137,22	7-3-24	-7.684	-233
EURO-OAT	-42	100.000	EUR	131,51	7-3-24	-5.523	-204
Rentefutures met negatieve marktwaarde						-13.207	-437
Stand ultimo verslagperiode						-987	-34

Per 31 december 2022 zijn de volgende rentefutures met bijbehorende exposure- en contractwaarden in de portefeuille opgenomen.

Omschrijving	Aantal	Contract grootte	Valuta	Prijs	Expiratie datum	Exposure x € 1.000	Waarde x € 1.000
EURO-BUND	-47	100.000	EUR	132,93	8-3-23	-6.248	392
EURO-OAT	-12	100.000	EUR	127,30	8-3-23	-1.528	105
Rentefutures met positieve marktwaarde						-7.776	497
EURO-BOBL	10	100.000	EUR	115,75	8-3-23	1.158	-32
EURO-BTP	4	100.000	EUR	108,92	8-3-23	436	-8
EURO-BUXL 30Y BOND	6	100.000	EUR	135,24	8-3-23	811	-147
EURO-SCHATZ	49	100.000	EUR	105,42	8-3-23	5.166	-54
LONG GILT	2	100.000	GBP	99,90	29-3-23	225	-4
Rentefutures met negatieve marktwaarde						7.796	-245
Stand ultimo verslagperiode						20	252

3.5.8.3 Valutarisico

Valutarisico is het risico dat de waarde van een financieel instrument kan fluctueren als gevolg van verandering in valutakoersen. Het overzicht Valutapositie geeft inzicht in de mate waarin de activa en passiva van het Subfonds in de valuta waarin het fonds is genoteerd dan wel in andere valuta luiden, met inbegrip van de afgeleide financiële instrumenten zoals valutatermijncontracten, die daaraan mede sturing geven.

Valutapositie

De valutapositie is, indien van toepassing, inclusief de valutapositie van (het belang van het Subfonds ultimo verslagperiode in) de onderliggende beleggingsfondsen. Een onder valutatermijncontracten opgenomen bedrag geeft het netto bedrag van de afgesloten contracten in de betreffende valuta.

Per 31 december 2023

Oorspronkelijke Valuta	Valutatermijn-Contracten		Netto x 1.000	Netto x € 1.000	% Eigen vermogen
	Bruto x 1.000	x 1.000			
EUR	78.273	-5.352	72.921	72.921	79,4%
GBP	11.440	330	11.770	13.589	14,8%
CHF	-	1.680	1.680	1.816	2,0%
SEK	-	13.800	13.800	1.241	1,4%
PLN	-	2.830	2.830	650	0,7%
DKK	10	4.420	4.430	595	0,6%
CZK	7.043	5.390	12.433	502	0,5%
NOK	-	3.060	3.060	272	0,3%
HUF	-	91.910	91.910	238	0,3%
USD	2	-	2	2	0,0%
Totaal				91.826	100,0%

Per 31 december 2022

Oorspronkelijke Valuta	Valutatermijn-Contracten		Netto x 1.000	Netto x € 1.000	% Eigen vermogen
	Bruto x 1.000	x 1.000			
EUR	80.388	-5.385	75.003	75.003	79,5%
GBP	12.208	100	12.308	13.882	14,7%
CHF	-	1.828	1.828	1.857	2,0%
SEK	-	15.083	15.083	1.355	1,4%
DKK	10	5.291	5.301	713	0,8%
PLN	-	2.742	2.742	579	0,6%
CZK	6.119	4.959	11.078	457	0,5%
NOK	-	3.603	3.603	342	0,4%
HUF	-	87.211	87.211	212	0,1%
Totaal				94.400	100,0%

3.5.8.4 Kredietrisico

Kredietrisico is het risico dat voortvloeit uit het feit dat een specifieke tegenpartij tegenover het Subfonds niet in staat is aan zijn verplichtingen uit hoofde van contracten inzake financiële instrumenten te voldoen. Het Subfonds belegt direct in aandelen en is als gevolg hiervan niet blootgesteld aan een significant kredietrisico.

Het bedrag dat het beste het maximale kredietrisico weergeeft bedraagt 112.353 (2022: 116.388).

Credit ratings van de obligaties en andere vastrentende waarden portefeuille in percentage

Ratingklasse	31-12-2023	31-12-2022
AAA	22,5%	25,3%
AA	35,2%	31,6%
A	17,5%	11,8%
BBB	24,7%	31,1%
Geen rating	0,1%	0,2%
Totaal	100,0%	100,0%

De opgenomen credit ratings zijn gebaseerd op de verdeling van de portefeuille waarbij is doorgekeken naar de onderliggende portefeuille van de beleggingsfondsen. Deze credit ratings zijn afgeleid van de lange termijn ratings van S&P, Moody's en Fitch waarbij de methode is gehanteerd dat per belegging de een na hoogste rating is opgenomen. Indien een bepaalde schuldtitle slechts van één van bovengenoemde ratingbureaus een officiële rating heeft verkregen, dan zal deze rating worden genomen. De beleggingen in het kader van het cash management zijn hierbij buiten beschouwing gelaten.

Kredietderivaten

Het Subfonds gebruikt kredietderivaten om het kredietrisico te managen. Met het kopen van kredietderivaten verlaagd het Subfonds het kredietrisico en bij het verkopen van kredietderivaten wordt het kredietrisico verhoogd. Het Subfonds heeft ultimo verslagperiode de volgende kredietderivaten in portefeuille:

Per 31 december 2023

Omschrijving	Afloopdatum	Valuta	Nominale waarde x 1.000	Waarde x € 1.000	% Eigen vermogen
Itrax Main	20-12-2028	EUR	-7.140	139	0,2%
Itrax Main	20-12-2028	EUR	-7.110	138	0,2%
Itrax Main	20-12-2028	EUR	-3.150	61	0,1%
Totaal verkochte kredietderivaten			-17.400	338	0,5%

Per 31 december 2022

Omschrijving	Afloopdatum	Valuta	Nominale waarde x 1.000	Waarde x € 1.000	% Eigen vermogen
Itraxx EUR Investment Grade	20-12-2027	EUR	-11.980	51	0,1%
Itraxx EUR Investment Grade	20-12-2027	EUR	-7.760	34	0,0%
Totaal verkochte kredietderivaten			-19.740	85	0,1%

Uitlenen van effecten

Effecten kunnen worden uitgeleend. Er geldt geen beperking van het percentage van de effecten dat kan worden uitgeleend. Het Subfonds loopt door het uitlenen van effecten een afwikkelingsrisico zoals hierboven omschreven onder kredietrisico.

Op balansdatum zijn geen obligaties en andere vastrentende waarden uitgeleend.

3.5.8.5 Tegenpartijrisico

Het Subfonds loopt in beginsel tegenpartijrisico tot de vermelde bedragen voor alle actiefposten die op de balans zijn opgenomen. Voor de verschillende activa met een substantieel financieel belang kan het volgende worden toegelicht:

- Beleggingen in effecten zijn gedeponereerd bij de Bank of New York Mellon die de custody rol vervult.
- Derivaten kunnen worden blootgesteld aan risico's in verband met de solvabiliteit en liquiditeit van de tegenpartijen en hun vermogen om de voorwaarden van het contract na te leven. Het Subfonds kan gebruikmaken van derivaten waarbij het risico bestaat dat de tegenpartij haar contractuele verbintenissen niet nakomt. Het tegenpartijrisico dat verbonden is aan alle aandelenklassen van het Subfonds wordt gedragen door het Subfonds in zijn geheel. Om dit risico te mitigeren zal het Subfonds ervoor zorgen dat de handel in bilaterale OTC-derivaten voldoet aan de volgende criteria:
 - In het algemeen zullen alleen kwalitatief hoogwaardige tegenpartijen worden goedgekeurd voor het verhandelen van bilaterale OTC-derivaten. In principe heeft een bilaterale OTC-derivaten tegenpartij op zijn minst een investment grade rating van Fitch, Moody's en/of Standard & Poor's;
 - Bilaterale OTC-derivaten moeten op basis van een robuust juridisch raamwerk verhandeld worden; normaal gesproken is dit een International Swap and Derivative Association Inc. raamovereenkomst (ISDA) met een Credit Support Annex (CSA);
 - Alle bilaterale OTC-derivaten worden gedekt door onderpand op basis van een dagelijks proces zoals beschreven in de paragraaf "Gebruik van onderpand (collateral)";
 - De kredietwaardigheid van de bilaterale OTC-derivaten tegenpartijen wordt op zijn minst jaarlijks geëvalueerd;
 - Alle beleidsdocumenten ("policies") die betrekking hebben op de bilaterale handel in bilaterale OTC-derivaten worden op zijn minst jaarlijks geëvalueerd en aangepast indien dit nodig is;
 - Het tegenpartijrisico voor het Subfonds bij een transactie met OTC-derivaten mag niet meer dan 10% van het nettovermogen van elk Subfonds bedragen.
- In de toelichting op de balans is informatie opgenomen inzake de exposure van de derivatencontracten en uitgeleende effecten. In het geval een derivatentransactie plaatsvindt middels een CCP zal het tegenpartijrisico overgaan naar deze centrale tegenpartij. Indien van toepassing is dit eveneens toegelicht.
- Voor het tegenpartijrisico met betrekking tot de beleggingen in beleggingsfondsen verwijzen wij naar de jaarrekening van het betreffende beleggingsfonds.
- Liquide middelen worden aangehouden bij banken met in principe minimaal een investment grade rating.

3.5.8.6 Gebruik van onderpand (collateral)

Om het tegenpartijrisico voor het Subfonds te verminderen, kan voor bepaalde activa een systeem van waarborgen met de tegenpartij worden georganiseerd. Het Subfonds moet dagelijks de waarde van het ontvangen onderpand bepalen en verifiëren of er additioneel onderpand uitgewisseld moet worden.

Het onderpand moet normaal worden verstrekt in de vorm van:

- Liquide middelen, met andere woorden onderpand in contanten;
- Obligaties uitgegeven of gegarandeerd door landen met een hoge rating;
- Obligaties die door vooraanstaande emittenten uitgegeven of gewaarborgd zijn en waarvoor een voldoende liquide markt bestaat. Obligaties die door emittenten uit de financiële sector zijn uitgegeven, worden uitgesloten vanwege correlatierisico; of
- Aandelen die zijn toegelaten tot of worden verhandeld op een gereguleerde markt, op voorwaarde dat deze aandelen in een belangrijke index zijn opgenomen.

Het Subfonds moet erop toezien dat het in staat is om zijn rechten op het onderpand te laten gelden indien zich een gebeurtenis voordoet die de uitoefening daarvan vereist. Daarom moet het onderpand op elk moment beschikbaar zijn, hetzij rechtstreeks, hetzij via de bemiddeling van een vooraanstaande financiële instelling of een volledige dochteronderneming van die instelling, zodat het Subfonds de als onderpand gegeven activa onverwijld in beslag kan nemen of te gelde maken indien de tegenpartij zijn verplichtingen niet nakomt.

Het Subfonds zal er zorg voor dragen dat het uit transacties in OTC-derivaten, securities lending en repo transacties ontvangen onderpand voldoet aan de volgende voorwaarden:

- De in onderpand ontvangen activa worden tegen marktprijs gewaardeerd. Om het risico te beperken dat de waarde van het onderpand in bezit van een Subfonds lager zou zijn dan de vordering op de tegenpartij, wordt een voorzichtig afwaarderingsbeleid toegepast. Deze zekerheidsmarge wordt toegepast op onderpanden ontvangen in het kader van zowel (i) OTC-derivaten, (ii) securities lending en (iii) repo transacties. Een afwaardering is een vermindering die wordt toegepast op de waarde van in onderpand gegeven activa en heeft als doel de volatiliteit op te vangen in de waarde van het onderpand tussen twee dekkingsopvragingen of tijdens de benodigde tijd om het onderpand te liquideren. Dit proces bevat een liquiditeitselement in termen van resterende looptijd en een kredietkwaliteitselement in termen van de rating van het effect. Het afwaarderingsbeleid houdt rekening met de kenmerken van de betrokken activaklasse, met inbegrip van de kredietwaardigheid van de emittent van het onderpand, de volatiliteit van de prijzen van het onderpand en mogelijke valuta-mismatches. Afwaarderingen die worden toegepast op cash, hoogwaardige staatsobligaties en bedrijfsobligaties variëren normaal gesproken tussen 0%-15% en afwaarderingen op aandelen van 10%-15%. Regelgeving vereist bovendien een additionele afwaardering van 8% toe te passen, wanneer de valuta-eenheid van het onderpand, indien het onderpand een obligatie betreft, afwijkt van de toegestane valuta-eenheden in de juridische documentatie voor bilaterale derivatentransacties. In uitzonderlijke marktomstandigheden kan een ander afwaarderingsniveau worden toegepast. In het kader van de overeenkomst met de betreffende tegenpartij, waarin al of niet sprake kan zijn van minimale boekingsbedragen, is het de bedoeling dat, met het oog op de zekerheidsmarge en indien van toepassing, elk ontvangen onderpand wordt gewaardeerd voor een bedrag dat gelijk is aan of hoger is dan de betreffende blootstelling van de tegenpartij;
- Het ontvangen onderpand voor OTC-derivaten, securities lending en repo transacties moet voldoende liquide zijn, zodat deze snel kunnen worden verkocht tegen een prijs die weinig afwijkt van de vóór de verkoop geldende waardering;
- De in onderpand gegeven activa worden bewaard door de Bewaarder van het Subfonds of door een sub-bewaarder op voorwaarde dat de Bewaarder van het Subfonds de bewaring van het onderpand aan een dergelijke sub-bewaarder heeft overgedragen en dat de Bewaarder aansprakelijk blijft voor het onderpand indien de sub-bewaarder het kwijtraakt;
- Onderpand ontvangen in de context van transacties in OTC-derivaten, securities lending en repo transacties kan gedurende de looptijd van de overeenkomst niet worden verkocht of als borg of onderpand worden gegeven aan een derde. Als onderpand ontvangen contanten kunnen echter wel worden herbelegd.

Overzicht onderpand per 31 december 2023

- De margin-account inzake afgesloten future-contracten is opgenomen in de toelichting op de liquide middelen.
- De variation margin inzake de Interest Rate Swaps welke lopen via de centrale tegenpartij ("Central counterparty (CCP)") is opgenomen in de toelichting op de liquide middelen en/of schulden aan kredietinstellingen.
- Een overzicht van de initial margin inzake Interest Rate Swaps welke lopen via de CCP is opgenomen in de paragraaf 'Renterisico'.
- Het cash collateral inzake OTC derivaten is op de balans opgenomen onder Vorderingen (in geval van verstrekt cash collateral) respectievelijk Kortlopende schulden (in geval van ontvangen cash collateral).

Overzicht cash collateral naar type

Per 31 december 2023

Tegenpartij	Land	Clearing mechanisme	Valuta	Waarde x € 1.000
Ontvangen cash collateral				
J.P. Morgan SE	Duitsland	Bilateraal	EUR	260
Totaal ontvangen cash collateral				260

3.5.8.7 Beleggingen naar wijze van waardering

Onderstaand is de verdeling van de beleggingsportefeuille naar de wijze van waardering weergegeven:

Bedragen x € 1.000	31-12-2023	31-12-2022
Afgeleid van genoteerde marktprijzen	50.263	52.340
Netto-contante-waardeberekening	1.209	-1.574
Andere methode*	39.357	40.193
Stand ultimo verslagperiode	90.829	90.959

* Onder 'Andere methode' zijn onder meer de beleggingen in andere beleggingsfondsen opgenomen. Deze beleggingen zijn gewaardeerd op de intrinsieke waarde per jaareinde. Tevens bevat 'Andere methode' de beleggingen die worden gewaardeerd aan de hand van een dienst die data leveranciers leveren onder de naam 'evaluated price service'. Deze dienst houdt in dat deze data leveranciers, op basis van meerdere bronnen, in de markt nagaan wat de meest reële prijs voor de betreffende beleggingsinstrumenten is. Op basis van de opgegeven prijs door de data leveranciers wordt door het Subfonds de waardering van deze instrumenten vastgesteld.

3.5.8.8 Beleggingen naar verhandelbaarheid

Onderstaand is de verdeling van de beleggingsportefeuille naar verhandelbaarheid weergegeven:

Bedragen x € 1.000	31-12-2023	31-12-2022
Officieel genoteerd	50.263	52.340
Overig*	40.566	38.619
Stand ultimo verslagperiode	90.829	90.959

* Dit betreft alle beleggingen welke niet in de andere categorieën vallen. Hierin kunnen onder andere begrepen zijn: rechten van deelneming in andere beleggingsinstellingen, commercial paper, deposito's bij kredietinstellingen en OTC-derivaten.

3.5.9 Vorderingen

Alle vorderingen hebben een resterende looptijd korter dan een jaar tenzij anders vermeld.

Te vorderen interest

Betreft verdiende, nog niet ontvangen interest op beleggingen.

Collateral

Betreft verstrekt cash collateral inzake OTC derivaten. Zie voor nadere informatie de paragraaf 'Gebruik van onderpand (collateral)'.

Overige vorderingen

Bedragen x € 1.000	31-12-2023	31-12-2022
Bronbelasting	1	1
Stand ultimo verslagperiode	1	1

3.5.10 Overige activa

Liquide middelen

Betreft direct opeisbare banktegoeden, inclusief een margin-account ad 474 (2022: 487) inzake afgesloten future-contracten. Gedurende de looptijd van de future-contracten staat de margin-account niet volledig ter vrije beschikking. Het bekleemde gedeelte bedraagt 306 (2022: 190). De hoogte van de margin-account varieert al naar gelang de onderliggende waarde wijzigt. Tevens is hieronder opgenomen variation margin ad nihil (2022: 1.481) inzake de Interest Rate Swaps welke lopen via de centrale tegenpartij ("Central counterparty (CCP)").

3.5.11 Eigen vermogen

Over de periode 1 januari tot en met 31 december 2023

Bedragen x € 1.000	Klasse I	Klasse U	Klasse Z	Totaal
Geplaatst kapitaal				
Stand begin verslagperiode	25	1.345	29	1.399
Uitgifte van aandelen	-	24	-	24
Inkoop van aandelen	-3	-109	-21	-133
Stand ultimo verslagperiode	22	1.260	8	1.290
Agioreserve				
Stand begin verslagperiode	12.308	72.567	-	84.875
Uitgifte van aandelen	-	1.424	-	1.424
Inkoop van aandelen	-1.377	-6.468	-	-7.845
Stand ultimo verslagperiode	10.931	67.523	-	78.454
Herwaarderingsreserve				
Stand begin verslagperiode	34	252	15	301
Mutatie via Overige reserves	275	2.189	26	2.490
Stand ultimo verslagperiode	309	2.441	41	2.791

Over de periode 1 januari tot en met 31 december 2023

Bedragen x € 1.000	Klasse I	Klasse U	Klasse Z	Totaal
Overige reserves				
Stand begin verslagperiode	1.313	24.984	6.819	33.116
Inkoop van aandelen	-	-	-3.526	-3.526
Mutatie Herwaarderingsreserve	-275	-2.189	-26	-2.490
Overboeking van Onverdeeld resultaat	-2.974	-20.185	-2.132	-25.291
Stand ultimo verslagperiode	-1.936	2.610	1.135	1.809
Onverdeeld resultaat				
Stand begin verslagperiode	-2.974	-20.185	-2.132	-25.291
Overboeking naar Overige reserves	2.974	20.185	2.132	25.291
Resultaat uit gewone bedrijfsuitoefening	840	6.489	153	7.482
Stand ultimo verslagperiode	840	6.489	153	7.482
Totaal eigen vermogen	10.166	80.323	1.337	91.826

De nominale waarde per aandeel ultimo verslagperiode bedraagt voor alle aandelenklassen van het Subfonds € 0,20.

De agioreserve is niet vrij uitkeerbaar aan aandeelhouders voor dat gedeelte van de reserve dat dient te worden beschouwd als wettelijke reserve. Deze wettelijke reserve betreft de herwaarderingsreserve.

Over de periode 1 januari tot en met 31 december 2022

Bedragen x € 1.000	Klasse I	Klasse U	Klasse Z	Totaal
Geplaatst kapitaal				
Stand begin verslagperiode	31	1.405	82	1.518
Uitgifte van aandelen	1	22	-	23
Inkoop van aandelen	-7	-82	-53	-142
Stand ultimo verslagperiode	25	1.345	29	1.399
Agioreserve				
Stand begin verslagperiode	15.254	76.385	770	92.409
Uitgifte van aandelen	346	1.381	-	1.727
Inkoop van aandelen	-3.292	-5.199	-770	-9.261
Stand ultimo verslagperiode	12.308	72.567	-	84.875
Herwaarderingsreserve				
Stand begin verslagperiode	50	310	49	409
Mutatie via Overige reserves	-16	-58	-34	-108
Stand ultimo verslagperiode	34	252	15	301
Overige reserves				
Stand begin verslagperiode	1.698	27.447	16.381	45.526
Inkoop van aandelen	-	-	-8.671	-8.671
Mutatie Herwaarderingsreserve	16	58	34	108
Overboeking van Onverdeeld resultaat	-401	-2.521	-925	-3.847
Stand ultimo verslagperiode	1.313	24.984	6.819	33.116
Onverdeeld resultaat				
Stand begin verslagperiode	-401	-2.521	-925	-3.847
Overboeking naar Overige reserves	401	2.521	925	3.847
Resultaat uit gewone bedrijfsuitoefening	-2.974	-20.185	-2.132	-25.291
Stand ultimo verslagperiode	-2.974	-20.185	-2.132	-25.291
Totaal eigen vermogen	10.706	78.963	4.731	94.400

3.5.12 Kortlopende schulden

Alle kortlopende schulden hebben een resterende looptijd korter dan een jaar tenzij anders vermeld.

Schulden aan kredietinstellingen

Betreft de variation margin inzake de Interest Rate Swaps ad 1.234 (2022: nihil) welke lopen via de centrale tegenpartij ("Central counterparty (CCP)").

Schulden aan aandeelhouders

Betreft schulden inzake reeds ingekochte eigen aandelen.

Te betalen interest

Betreft verschuldigde, nog niet betaalde interest op beleggingen.

Collateral

Betreft ontvangen cash collateral inzake OTC derivaten. Zie voor nadere informatie de paragraaf 'Gebruik van onderpand (collateral)'.

Overige schulden

Bedragen x € 1.000	31-12-2023	31-12-2022
Nog te betalen kosten	64	57
Stand ultimo verslagperiode	64	57

3.5.13 Niet in de balans opgenomen rechten en verplichtingen

Geen.

3.6 Toelichting op de winst-en-verliesrekening

3.6.1 Opbrengsten uit beleggingen

Interest

Betreft interest uit hoofde van beleggingen.

3.6.2 Waardeveranderingen beleggingen

Bedragen x € 1.000	2023	2022
Gerealiseerde winsten obligaties en andere vastrentende waarden	3	290
Ongerealiseerde winsten obligaties en andere vastrentende waarden	4.383	235
Gerealiseerde verliezen obligaties en andere vastrentende waarden	-2.070	-3.918
Ongerealiseerde verliezen obligaties en andere vastrentende waarden	-51	-15.160
Gerealiseerde winsten beleggingsfondsen	127	162
Ongerealiseerde winsten beleggingsfondsen	2.634	9
Gerealiseerde verliezen beleggingsfondsen	-106	-113
Ongerealiseerde verliezen beleggingsfondsen	-	-4.680
Gerealiseerde winsten valutatermijncontracten	404	670
Ongerealiseerde winsten valutatermijncontracten	87	29
Gerealiseerde verliezen valutatermijncontracten	-262	-856
Ongerealiseerde verliezen valutatermijncontracten	-23	-73
Gerealiseerde winsten rentefutures	1.454	6.364
Ongerealiseerde winsten rentefutures	649	836
Gerealiseerde verliezen rentefutures	-1.273	-4.766
Ongerealiseerde verliezen rentefutures	-935	-763
Gerealiseerde winsten interest rate swaps	1.545	1.836
Ongerealiseerde winsten interest rate swaps	3.922	517
Gerealiseerde verliezen interest rate swaps	-2.627	-4.952
Ongerealiseerde verliezen interest rate swaps	-1.673	-1.733
Gerealiseerde winsten gekochte kredietderivaten	-	196
Ongerealiseerde winsten gekochte kredietderivaten	-	9
Gerealiseerde verliezen gekochte kredietderivaten	-	-478
Gerealiseerde winsten verkochte kredietderivaten	71	-
Ongerealiseerde winsten verkochte kredietderivaten	202	-
Gerealiseerde verliezen verkochte kredietderivaten	-148	-140
Ongerealiseerde verliezen verkochte kredietderivaten	-	-23
Totaal waardeveranderingen beleggingen	6.313	-26.502
Gerealiseerde waardeveranderingen beleggingen	-2.882	-5.705
Ongerealiseerde waardeveranderingen beleggingen	9.195	-20.797
Totaal waardeveranderingen beleggingen	6.313	-26.502

3.6.3 Overige resultaten

Interest

Betreft de over de verslagperiode verdiende interest op liquide middelen, margin-account en collateral.

Op- en afslagvergoeding

Bedragen x € 1.000	2023	2022
Ten gunste van het Subfonds gebrachte op- en afslagvergoeding	8	10

Betreft aan aandeelhouders in rekening gebrachte vergoeding bij aan- of verkoop van aandelen in het Subfonds. De vergoeding, die wordt berekend door middel van een procentuele op- dan wel afslag op de intrinsieke waarde, dient ter bescherming van de zittende aandeelhouders van het Subfonds en komt ten goede aan het Subfonds.

De gedurende de verslagperiode gehanteerde op- en afslagpercentages zijn weergegeven in onderstaand overzicht.

Overzicht op- en afslagvergoeding	Percentage	Geldig vanaf	Geldig tot
Opslagvergoeding	0,12%	1 januari 2023	31 juli 2023
	0,10%	31 juli 2023	31 december 2023
Afslagvergoeding	0,06%	1 januari 2023	31 juli 2023
	0,05%	31 juli 2023	31 december 2023

3.6.4 Bedrijfslasten

Kosten

De kosten bestaan uit de managementvergoeding en Overige kosten. Deze kosten zijn nader toegelicht in de in dit verslag opgenomen toelichting per aandelenklasse.

Interest

Betreft de over de verslagperiode verschuldigde interest op schulden aan kredietinstellingen, margin account en collateral.

3.7 Overige algemene toelichtingen

3.7.1 Transactiekosten

Bedragen x € 1.000	2023	2022
Ten laste van het Subfonds gebrachte kwantificeerbare transactiekosten	2	2

Betreft verschuldigde kosten bij het aan- en verkopen van beleggingen. De transactiekosten zijn begrepen in de kostprijs van de aankopen respectievelijk de opbrengstwaarde van de verkopen en worden door middel van waardeveranderingen van beleggingen ten laste van het resultaat gebracht. Bij transacties in vastrentende waarden maken kosten in het algemeen onafgescheiden onderdeel uit van de transactieprijs, waardoor deze kosten niet separaat zijn vast te stellen. Niet kwantificeerbare kosten, die begrepen kunnen zijn in transacties in overige afgeleide financiële instrumenten, zijn niet in bovenstaande bedragen opgenomen. Voor zover bovenstaand transactiekosten zijn vermeld betreft dat kosten bij transacties in futures.

Bij transacties in Nederlandse GSAM BV fondsen zijn de transactiekosten gelijk aan de in- en uitstapvergoeding die bij aan- en verkopen in deze fondsen door het betreffende fonds in rekening worden gebracht. De transactiekosten zijn begrepen in de kostprijs van de aankopen respectievelijk de opbrengstwaarde van de verkopen en worden door middel van waardeveranderingen van beleggingen ten laste van het resultaat gebracht. De transactiekosten van beleggingen in Nederlandse GSAM BV fondsen worden niet afzonderlijk geregistreerd waardoor deze kosten niet opgenomen zijn in de kwantificeerbare transactiekosten.

Bij transacties in Luxemburgse GSAM BV fondsen worden hier geen kosten opgenomen. Bij aan- en verkopen in Luxemburgse GSAM BV fondsen wordt swing pricing toegepast. Swing pricing houdt in dat, voor zover de omvang van de dagelijkse in- of uitstroom een bepaalde drempel overschrijdt, de intrinsieke waarde van het aandeel wordt verhoogd dan wel verlaagd met een factor. De aanpassing van de intrinsieke waarde van een aandeel van het Subfonds, dat volledig ten goede komt van het Subfonds, dient ter dekking van door het Subfonds te maken transactiekosten bij het beleggen in of verkopen van financiële instrumenten, zodat zittende aandeelhouders niet worden benadeeld.

Bij transacties in Liquid Euro worden geen kosten opgenomen.

3.7.2 Portfolio turnover ratio

	2023	2022
Aankopen van beleggingen	28.553	55.289
Verkopen van beleggingen	34.996	69.831
Totaal van beleggingstransacties	63.549	125.120
Uitgifte van aandelen	1.448	1.750
Inkoop van aandelen	11.504	18.074
Totaal mutaties in aandelen	12.952	19.824
Portfolio turnover	50.597	105.296
Gemiddeld eigen vermogen	93.034	111.223
Portfolio turnover ratio	54	95

In de portfolio turnover ratio (PTR) wordt de verhouding uitgedrukt tussen de totale omvang van de beleggingstransacties enerzijds en het gemiddeld eigen vermogen anderzijds. De ratio beoogt een indicatie te geven van de omloopsnelheid van de portefeuille van een beleggingsinstelling en is daarmee een maatstaf voor zowel de mate van actief beleggingsbeheer als voor de daaruit voortvloeiende transactiekosten.

Bij de bepaling van de totale omvang van de beleggingstransacties wordt de som van aan- en verkopen van beleggingen verminderd met de som van uitgifte en inkoop van aandelen. Hierbij zijn alle beleggingscategorieën betrokken met uitzondering van deposito's. Het gemiddelde eigen vermogen wordt bepaald als het gewogen gemiddelde van het eigen vermogen op dagbasis, gebaseerd op het aantal dagen dat de intrinsieke waardebepaling plaatsvindt gedurende de verslaggevingsperiode.

3.7.3 Gelieerde partijen

In het kader van de uitvoering van het beleggingsbeleid van het Subfonds kan gebruik worden gemaakt van de diensten van gelieerde partijen.

Gelieerde partijen zijn in dit verband alle vennootschappen en andere bedrijfsonderdelen behorend tot The Goldman Sachs Group, Inc.

Het betreft onder meer het beheer van het Subfonds, het uitvoeren van beleggingstransacties, het uitzetten en aantrekken van liquide middelen, het aangaan van leningen en het uitvoeren van securities lending activiteiten. Deze dienstverlening vindt plaats tegen marktconforme voorwaarden.

In de verslaggevingsperiode is gebruik gemaakt van de volgende diensten van gelieerde partijen:

- Voor de beheeractiviteiten wordt voor Aandelenklassen I en U een managementvergoedin in rekening gebracht. Voor de hoogte van het percentage verwijzen wij naar de informatie per aandelenklasse in dit jaarverslag.
- Bij de uitvoering van het beleggingsbeleid zijn er binnen het Subfonds aan- en verkooptransacties verricht in andere GSAM BV fondsen zoals nader toegelicht in de toelichting op de balans. Het totaal van deze transacties in het verslagjaar bedraagt 61,7% van het totale transactievolume in het verslagjaar.

3.7.4 Retourprovisies, softdollar-arrangementen en commission sharing arrangementen

Retourprovisies

In de verslagperiode hebben geen specifieke overeenkomsten gegolden inzake retourprovisie en zijn evenmin bedragen uit dien hoofde ten gunste gebracht van de beheerder van het Subfonds.

Softdollar-arrangementen

Van een softdollar-arrangement is onder meer sprake indien een financiële dienstverlener producten, zoals research informatie, ter beschikking stelt aan de beheerder als onderdeel van de services die verband houden met het uitvoeren van beleggingstransacties. GSAM BV maakt geen gebruik van deze provisies. De benodigde research wordt door GSAM BV zelf betaald voor de fondsen die door haarzelf volledig beheerd worden. Dat geldt ook voor direct aan GSAM BV gelieerde partijen binnen Europa. Voor overige gelieerde partijen binnen Goldman Sachs Asset Management en derde partijen die ingezet zijn voor het beheer van de fondsen geldt dat zij, onder omstandigheden, wel gebruik kunnen maken van softdollar arrangementen. Indien een overige gelieerde partij of een derde partij in haar werkzaamheden voor onze fondsen dergelijke informatie van financiële dienstverleners ontvangt kan het zijn dat daar geen contractuele afspraken aan ten grondslag liggen.

Commission sharing arrangementen

GSAM BV maakt geen gebruik van commission sharing overeenkomsten voor de Subfondsen die volledig door haarzelf of aan haar direct gelieerde partijen binnen Europa beheerd worden. Voor overige gelieerde partijen binnen Goldman Sachs Asset Management en derde partijen geldt hetzelfde als voor softdollar-arrangementen.

3.7.5 Voorgestelde resultaatbestemming

Aan de komende Algemene Vergadering zal worden voorgesteld om het Resultaat uit gewone bedrijfsuitoefening van Aandelenklasse I, U en Z van het Subfonds toe te voegen aan de Overige reserves.

3.7.6 Gebeurtenissen na balansdatum

Geen.

3.8 Toelichting Aandelenklasse I

3.8.1 Vermogensmutatieoverzicht

Over de periode 1 januari tot en met 31 december

Bedragen x € 1.000	2023	2022
Stand begin verslagperiode	10.706	16.632
Uitgifte van aandelen	-	347
Inkoop van aandelen	-1.380	-3.299
	-1.380	-2.952
Inkomsten uit beleggingen	171	193
Overige resultaten	8	-3
Beheerkosten	-38	-46
Bewaarkosten	-	-1
Overige kosten	-12	-11
	129	132
Waardeveranderingen van beleggingen	711	-3.106
Stand einde verslagperiode	10.166	10.706

3.8.2 Vermogensgegevens

	31-12-2023	31-12-2022	31-12-2021
Eigen vermogen (x € 1.000)	10.166	10.706	16.632
Aantal geplaatste aandelen (stuks)	108.063	123.563	153.581
Intrinsieke waarde per aandeel (in €)	94,07	86,64	108,29

3.8.3 Rendement

Over de periode 1 januari tot en met 31 december

	2023	2022	2021
Netto rendement Aandelenklasse (%)	8,58	-19,99	-2,34
Rendement van de index (%)	7,49	-18,93	-2,11
Relatief rendement (%)	1,09	-1,06	-0,23

3.8.4 Kosten

Over de periode 1 januari tot en met 31 december

Bedragen x € 1.000	2023	2022
Managementvergoeding	38	46
Overige kosten	12	12
Totale kosten Aandelenklasse I	50	58

De managementvergoeding van Aandelenklasse I van het Subfonds bedraagt 0,36% per jaar, te herleiden naar een percentage op dagbasis dat wordt berekend over het totale vermogen van Aandelenklasse I aan het einde van iedere dag.

De overige kosten betreffen reguliere en/of doorlopende kosten alsmede incidentele, buitengewone kosten en betreffen onder andere de kosten van: de administratie, de verslaggeving (waaronder mede te verstaan de kosten van datavoorziening en het verwerken en berekenen van financiële gegevens van het beleggingsfonds), de bewaring van de activa, de accountant, het toezicht, het verrichten van betalingen, publicaties, vergaderingen van aandeelhouders, gerechtelijke procedures inclusief eventuele class actions, de kosten van zgn. collateral management activiteiten (betreffende het beheer van het onderpand) alsmede externe adviseurs en service providers zoals de Transfer Agent, een en ander voor zover deze kosten in rekening zijn gebracht.

Onder overige kosten zijn tevens begrepen reguliere en/of doorlopende kosten ad 2 (2022: 1) voor het doorbeleggen in GSAM BV fondsen.

De aan Aandelenklasse I toe te rekenen accountantskosten 2023 betreffen een bedrag van 3 (2022: 2) aan kosten gerelateerd aan de controle van de jaarrekening en een bedrag van (2022:) aan andere controleopdrachten. Er zijn geen accountantskosten gerelateerd aan advies en andere niet-controle diensten.

Onder overige kosten 2023 zijn tevens kosten ad <1 (2022: <1) opgenomen uit hoofde van de implementatie van wet- en regelgeving inzake SFDR en de Taxonomieverordening (EU).

Kostenvergelijking

Op grond van RJ 615.405 dient een vergelijkend overzicht opgenomen te worden van de normatieve kosten en de echte kosten. De normatieve kosten zijn de kosten die, naar soort onderscheiden, volgens het prospectus worden gemaakt. Aangezien de managementvergoeding wordt berekend als een percentage over het beheerd vermogen is in het prospectus geen absoluut niveau aangegeven voor deze kosten. Het in de verslagperiode gehanteerde percentage is gelijk aan het percentage zoals opgenomen in het prospectus.

Voor Aandelenklasse I zijn de overige kosten gebaseerd op de werkelijk gemaakte kosten ten laste van de aandelenklasse. Gezien de geringe (relatieve) omvang van de kosten zijn deze kosten niet nader gekwantificeerd in het prospectus. Om voornoemde redenen is een vergelijkend overzicht met het kostenniveau van het prospectus niet opgenomen in deze jaarrekening.

Lopende kosten factor

De Lopende kosten factor betreft een kosten factor waarbij de verhouding wordt uitgedrukt tussen de kosten die in de verslaggevingsperiode ten laste van het resultaat zijn gebracht enerzijds en het gemiddelde eigen vermogen van de aandelenklasse anderzijds.

Het Subfonds belegt direct of indirect in andere icbe's of beleggingsinstellingen. De kosten van die icbe's of beleggingsinstellingen worden meegenomen bij het bepalen van het niveau van de kosten van het Subfonds.

Bij de berekening van de Lopende kosten factor zijn de kosten die verband houden met de uitvoering van beleggingstransacties niet begrepen in de kosten maar in de kostprijs van de aankopen respectievelijk de opbrengstwaarde van de verkopen. Kosten die zijn verschuldigd door aandeelhouders in verband met het toetreden dan wel het uittreden van het Subfonds blijven in het kader van de Lopende kosten factor buiten beschouwing.

Het gemiddelde eigen vermogen wordt bepaald als het gewogen gemiddelde van het eigen vermogen op dagbasis, gebaseerd op het aantal dagen dat de intrinsieke waardebepaling plaatsvindt gedurende de verslaggevingsperiode.

	2023	2022
Managementvergoeding	0,36%	0,36%
Overige kosten	0,12%	0,10%
Totaal Aandelenklasse I	0,48%	0,46%

De component 'Overige kosten' betreft de Overige kosten zoals opgenomen in de paragraaf 'Kosten'. Tevens zijn hieronder opgenomen kosten die zijn begrepen in de waarde van beleggingsfondsen, waarin gedurende de verslaggevingsperiode is deelgenomen. De lopende kosten begrepen in de waarde van beleggingsfondsen in de verslagperiode is voor deze Aandelenklasse 0,01% (2022: 0,01%).

3.9 Toelichting Aandelenklasse U

3.9.1 Vermogensmutatieoverzicht

Over de periode 1 januari tot en met 31 december

Bedragen x € 1.000	2023	2022
Stand begin verslagperiode	78.963	103.026
Uitgifte van aandelen	1.448	1.403
Inkoop van aandelen	-6.577	-5.281
	-5.129	-3.878
Inkomsten uit beleggingen	1.265	1.343
Overige resultaten	57	-6
Beheerkosten	-258	-294
Bewaarkosten	-3	-4
Overige kosten	-86	-81
Interestlasten	-	-3
	975	955
Waardeveranderingen van beleggingen	5.514	-21.140
Stand einde verslagperiode	80.323	78.963

3.9.2 Vermogensgegevens

	31-12-2023	31-12-2022	31-12-2021
Eigen vermogen (x € 1.000)	80.323	78.963	103.026
Aantal geplaatste aandelen (stuks)	6.299.216	6.725.617	7.022.886
Intrinsieke waarde per aandeel (in €)	12,75	11,74	14,67

3.9.3 Rendement

Over de periode 1 januari tot en met 31 december

	2023	2022	2021
Netto rendement Aandelenklasse (%)	8,61	-19,97	-2,31
Rendement van de index (%)	7,49	-18,93	-2,11
Relatief rendement (%)	1,12	-1,04	-0,20

3.9.4 Kosten

Over de periode 1 januari tot en met 31 december

Bedragen x € 1.000	2023	2022
Managementvergoeding	258	294
Overige kosten	89	85
Totale kosten Aandelenklasse U	347	379

De managementvergoeding voor Aandelenklasse U van het Subfonds bedraagt 0,33% per jaar, te herleiden naar een percentage op dagbasis dat wordt berekend over het totale vermogen van Aandelenklasse U aan het einde van iedere dag.

De overige kosten betreffen reguliere en/of doorlopende kosten alsmede incidentele, buitengewone kosten en betreffen onder andere de kosten van: de administratie, de verslaggeving (waaronder mede te verstaan de kosten van datavoorziening en het verwerken en berekenen van financiële gegevens van het beleggingsfonds), de bewaring van de activa, de accountant, het toezicht, het verrichten van betalingen, publicaties, vergaderingen van aandeelhouders, gerechtelijke procedures inclusief eventuele class actions, zgn. fee sharing arrangementen in het kader van securities lending activiteiten, de kosten van zgn. collateral management activiteiten (betreffende het beheer van het onderpand) alsmede externe adviseurs en service providers zoals de Transfer Agent, een en ander voor zover deze kosten in rekening zijn gebracht.

Onder overige kosten zijn tevens opgenomen reguliere en/of doorlopende kosten ad 11 (2022: 8) voor het doorbeleggen in GSAM BV fondsen.

De aan Aandelenklasse U toe te rekenen accountantskosten 2023 betreffen een bedrag van 19 (2022: 17) aan kosten gerelateerd aan de controle van de jaarrekening en een bedrag van 3 (2022: 3) aan andere controleopdrachten. Er zijn geen accountantskosten gerelateerd aan advies en andere niet-controle diensten.

Onder overige kosten 2023 zijn tevens kosten ad 2 (2022: 2) opgenomen uit hoofde van de implementatie van wet- en regelgeving inzake SFDR en de Taxonomieverordening (EU).

Kostenvergelijking

Op grond van RJ 615.405 dient een vergelijkend overzicht opgenomen te worden van de normatieve kosten en de echte kosten. De normatieve kosten zijn de kosten die, naar soort onderscheiden, volgens het prospectus worden gemaakt. Aangezien de managementvergoeding wordt berekend als een percentage over het beheerd vermogen is in het prospectus geen absoluut niveau aangegeven voor deze kosten. Het in de verslagperiode gehanteerde percentage is gelijk aan het percentage zoals opgenomen in het prospectus.

Voor Aandelenklasse U zijn de overige kosten gebaseerd op de werkelijk gemaakte kosten ten laste van de aandelenklasse. Gezien de geringe (relatieve) omvang van de kosten zijn deze kosten niet nader gekwantificeerd in het prospectus. Om voornoemde redenen is een vergelijkend overzicht met het kostenniveau van het prospectus niet opgenomen in deze jaarrekening.

Lopende kosten factor

De Lopende kosten factor betreft een kosten factor waarbij de verhouding wordt uitgedrukt tussen de kosten die in de verslaggevingsperiode ten laste van het resultaat zijn gebracht enerzijds en het gemiddelde eigen vermogen van de aandelenklasse anderzijds.

Het Subfonds belegt direct of indirect in andere icbe's of beleggingsinstellingen. De kosten van die icbe's of beleggingsinstellingen worden meegenomen bij het bepalen van het niveau van de kosten van het Subfonds.

Bij de berekening van de Lopende kosten factor zijn de kosten die verband houden met de uitvoering van beleggingstransacties niet begrepen in de kosten maar in de kostprijs van de aankopen respectievelijk de opbrengstwaarde van de verkopen. Kosten die zijn verschuldigd door aandeelhouders in verband met het toetreden dan wel het uittreden van het Subfonds blijven in het kader van de Lopende kosten factor buiten beschouwing.

Het gemiddelde eigen vermogen wordt bepaald als het gewogen gemiddelde van het eigen vermogen op dagbasis, gebaseerd op het aantal dagen dat de intrinsieke waardebepaling plaatsvindt gedurende de verslaggevingsperiode.

	2023	2022
Managementvergoeding	0,33%	0,33%
Overige kosten	0,12%	0,10%
Totaal Aandelenklasse U	0,45%	0,43%

De component 'Overige kosten' betreft de Overige kosten zoals opgenomen in de paragraaf 'Kosten'. Tevens zijn hieronder opgenomen kosten die zijn begrepen in de waarde van beleggingsfondsen, waarin gedurende de verslaggevingsperiode is deelgenomen. De lopende kosten begrepen in de waarde van beleggingsfondsen in de verslagperiode is voor deze Aandelenklasse 0,01% (2022: 0,01%).

3.10 Toelichting Aandelenklasse Z

3.10.1 Vermogensmutatieoverzicht

Over de periode 1 januari tot en met 31 december

Bedragen x € 1.000	2023	2022
Stand begin verslagperiode	4.731	16.357
Inkoop van aandelen	-3.547	-9.494
	-3.547	-9.494
Inkomsten uit beleggingen	67	136
Overige resultaten	3	-4
Overige kosten	-5	-8
	65	124
Waardeveranderingen van beleggingen	88	-2.256
Stand einde verslagperiode	1.337	4.731

3.10.2 Vermogensgegevens

	31-12-2023	31-12-2022	31-12-2021
Eigen vermogen (x € 1.000)	1.337	4.731	16.357
Aantal geplaatste aandelen (stuks)	38.090	146.889	407.757
Intrinsieke waarde per aandeel (in €)	35,09	32,21	40,11

3.10.3 Rendement

Over de periode 1 januari tot en met 31 december

	2023	2022	2021
Netto rendement Aandelenklasse (%)	8,96	-19,71	-1,99
Rendement van de index (%)	7,49	-18,93	-2,11
Relatief rendement (%)	1,47	-0,78	0,12

3.10.4 Kosten

Over de periode 1 januari tot en met 31 december

Bedragen x € 1.000	2023	2022
Overige kosten	5	8
Totale kosten Aandelenklasse Z	5	8

De overige kosten betreffen reguliere en/of doorlopende kosten alsmede incidentele, buitengewone kosten en betreffen onder andere de kosten van: de administratie, de verslaggeving (waaronder mede te verstaan de kosten van datavoorziening en het verwerken en berekenen van financiële gegevens van het beleggingsfonds), de bewaring van de activa, de accountant, het toezicht, het verrichten van betalingen, publicaties, vergaderingen van aandeelhouders, gerechtelijke procedures inclusief eventuele class actions, de kosten van zgn. collateral management activiteiten (betreffende het beheer van het onderpand) alsmede externe adviseurs en service providers zoals de Transfer Agent, een en ander voor zover deze kosten in rekening zijn gebracht.

Onder overige kosten 2023 zijn tevens kosten ad <1 (2022: <1) opgenomen uit hoofde van de implementatie van wet- en regelgeving inzake SFDR en de Taxonomieverordening (EU).

Onder overige kosten zijn tevens opgenomen reguliere en/of doorlopende kosten ad 1 (2022: <1) voor het doorbeleggen in GSAM BV fondsen.

De aan Aandelenklasse Z toe te rekenen accountantskosten 2023 betreffen een bedrag van 1 (2022: 1) aan kosten gerelateerd aan de controle van de jaarrekening en een bedrag van <1 (2022: <1) aan andere controleopdrachten. Er zijn geen accountantskosten gerelateerd aan advies en andere niet-controle diensten.

Kostenvergelijking

Op grond van RJ 615.405 dient een vergelijkend overzicht opgenomen te worden van de normatieve kosten en de echte kosten. De normatieve kosten zijn de kosten die, naar soort onderscheiden, volgens het prospectus worden gemaakt.

Voor Aandelenklasse Z zijn de overige kosten gebaseerd op de werkelijk gemaakte kosten ten laste van de Aandelenklasse. Gezien de geringe (relatieve) omvang van de kosten zijn deze kosten niet nader gekwantificeerd in het prospectus. Om voornoemde reden is een vergelijkend overzicht met het kostenniveau van het prospectus niet opgenomen in deze jaarrekening.

Lopende kosten factor

De Lopende kosten factor betreft een kosten factor waarbij de verhouding wordt uitgedrukt tussen de kosten die in de verslaggevingsperiode ten laste van het resultaat zijn gebracht enerzijds en het gemiddelde eigen vermogen van de aandelenklasse anderzijds.

Het Subfonds belegt direct of indirect in andere icbe's of beleggingsinstellingen. De kosten van die icbe's of beleggingsinstellingen worden meegenomen bij het bepalen van het niveau van de kosten van het Subfonds.

Bij de berekening van de Lopende kosten factor zijn de kosten die verband houden met de uitvoering van beleggingstransacties niet begrepen in de kosten maar in de kostprijs van de aankopen respectievelijk de opbrengstwaarde van de verkopen. Kosten die zijn verschuldigd door aandeelhouders in verband met het toetreden dan wel het uittreden van het Subfonds blijven in het kader van de Lopende kosten factor buiten beschouwing.

Het gemiddelde eigen vermogen wordt bepaald als het gewogen gemiddelde van het eigen vermogen op dagbasis, gebaseerd op het aantal dagen dat de intrinsieke waardebepaling plaatsvindt gedurende de verslaggevingsperiode.

	2023	2022
Overige kosten	0,12%	0,10%
Totaal Aandelenklasse Z	0,12%	0,10%

De component 'Overige kosten' betreft de Overige kosten zoals opgenomen in de paragraaf 'Kosten'. Tevens zijn hieronder opgenomen kosten die zijn begrepen in de waarde van beleggingsfondsen, waarin gedurende de verslaggevingsperiode is deelgenomen. De lopende kosten begrepen in de waarde van beleggingsfondsen in de verslagperiode is voor deze Aandelenklasse 0,01% (2022: 0,01%).

3.11 Samenstelling van de beleggingen

Per 31 december 2023

Onderstaande samenstelling van de beleggingen geeft de obligaties en andere vastrentende waarden portefeuille in detail.

Valuta	Nominaal x 1.000	Percentage	Naam	Waarde x € 1.000
EUR	200	1,000	BELGIUM KINGDOM 22/06/2026	194
EUR	220	3,750	BELGIUM KINGDOM 22/06/2045	243
EUR	50	3,300	BELGIUM KINGDOM 22/06/2054	51
EUR	50	2,250	BELGIUM KINGDOM 22/06/2057	41
EUR	180	2,150	BELGIUM KINGDOM 22/06/2066	143
EUR	863	5,500	BELGIUM KINGDOM 28/03/2028	976
EUR	190	5,000	BELGIUM KINGDOM 28/03/2035	231
EUR	270	4,250	BELGIUM KINGDOM 28/03/2041	316
EUR	160	1,950	BONOS Y OBLIG DEL ESTADO 30/04/2026	158
EUR	200	1,400	BONOS Y OBLIG DEL ESTADO 30/04/2028	191
EUR	330	1,450	BONOS Y OBLIG DEL ESTADO 30/04/2029	312
EUR	291	0,100	BONOS Y OBLIG DEL ESTADO 30/04/2031	241
EUR	370	1,850	BONOS Y OBLIG DEL ESTADO 30/07/2035	325
EUR	210	3,450	BONOS Y OBLIG DEL ESTADO 30/07/2066	197
EUR	700	6,000	BONOS Y OBLIG DEL ESTADO 31/01/2029	814
EUR	461	4,200	BONOS Y OBLIG DEL ESTADO 31/01/2037	510
EUR	534	2,150	BONOS Y OBLIG DEL ESTADO 31/10/2025	529
EUR	443	1,300	BONOS Y OBLIG DEL ESTADO 31/10/2026	428
EUR	500	1,450	BONOS Y OBLIG DEL ESTADO 31/10/2027	481
EUR	190	1,200	BONOS Y OBLIG DEL ESTADO 31/10/2040	136
EUR	250	2,900	BONOS Y OBLIG DEL ESTADO 31/10/2046	226
EUR	180	1,000	BONOS Y OBLIG DEL ESTADO 31/10/2050	101
EUR	200	1,900	BONOS Y OBLIG DEL ESTADO 31/10/2052	138
EUR	1.065	0,000	BUNDESREPUB. DEUTSCHLAND 15/08/2030	943
EUR	2.320	0,000	BUNDESREPUB. DEUTSCHLAND 15/08/2031	2.011
EUR	180	1,800	BUNDESREPUB. DEUTSCHLAND 15/08/2053	162
EUR	280	2,450	BUONI POLIENNAALI DEL TES 01/09/2033	254
EUR	420	2,000	BUONI POLIENNALI DEL TES 01/02/2028	406
EUR	610	3,500	BUONI POLIENNALI DEL TES 01/03/2030	621
EUR	570	1,650	BUONI POLIENNALI DEL TES 01/03/2032	498
EUR	760	2,050	BUONI POLIENNALI DEL TES 01/08/2027	740
EUR	350	4,750	BUONI POLIENNALI DEL TES 01/09/2028	377
EUR	850	2,250	BUONI POLIENNALI DEL TES 01/09/2036	713
EUR	428	4,750	BUONI POLIENNALI DEL TES 01/09/2044	460
EUR	470	3,850	BUONI POLIENNALI DEL TES 01/09/2049	444
EUR	400	2,450	BUONI POLIENNALI DEL TES 01/09/2050	293
EUR	360	2,800	BUONI POLIENNALI DEL TES 01/12/2028	357
EUR	470	1,650	BUONI POLIENNALI DEL TES 01/12/2030	423
EUR	450	0,950	BUONI POLIENNALI DEL TES 01/12/2031	374
EUR	560	2,100	BUONI POLIENNALI DEL TES 15/07/2026	551
EUR	706	5,750	BUONI POLIENNALI DEL TESORO 01/02/2033	825
EUR	587	5,000	BUONI POLIENNALI DEL TESORO 01/08/2039	648
EUR	2.200	1,500	CAISSE DAMORT DETTE SOC 25/05/2032	2.017
CZK	7.430	2,000	CZECH REPUBLIC 13/10/2033	258
GBP	300	5,500	ELECTRICITE DE FRANCE SA 17/10/2041	341
EUR	700	4,000	EUROPEAN INVESTMENT BANK 15/04/2030	763

Valuta	Nominaal x 1.000	Percentage	Naam	Waarde x € 1.000
EUR	500	0,250	EUROPEAN UNION 22/04/2036	368
EUR	450	4,000	FRANCE (GOVT OF) 25/04/2055	532
EUR	800	0,500	FRANCE (GOVT OF) 25/05/2026	766
EUR	1.000	1,000	FRANCE (GOVT OF) 25/05/2027	960
EUR	170	0,750	FRANCE (GOVT OF) 25/05/2028	160
EUR	340	0,500	FRANCE (GOVT OF) 25/05/2029	310
EUR	410	2,500	FRANCE (GOVT OF) 25/05/2030	415
EUR	470	1,250	FRANCE (GOVT OF) 25/05/2034	413
EUR	330	1,250	FRANCE (GOVT OF) 25/05/2036	279
EUR	600	2,500	FRANCE (GOVT OF) 25/05/2043	558
EUR	200	2,000	FRANCE (GOVT OF) 25/05/2048	165
EUR	210	1,500	FRANCE (GOVT OF) 25/05/2050	153
EUR	210	0,750	FRANCE (GOVT OF) 25/05/2052	120
EUR	1.030	0,750	FRANCE (GOVT OF) 25/05/2053	579
EUR	2.430	3,000	FRANCE (GOVT OF) 25/05/2054	2.389
EUR	150	1,750	FRANCE (GOVT OF) 25/05/2066	107
EUR	160	0,500	FRANCE (GOVT OF) 25/06/2044	100
EUR	400	2,750	FRANCE (GOVT OF) 25/10/2027	407
EUR	400	5,750	FRANCE (GOVT OF) 25/10/2032	503
EUR	510	0,250	FRANCE (GOVT OF) 25/11/2026	482
EUR	370	0,750	FRANCE (GOVT OF) 25/11/2028	345
EUR	400	0,000	FRANCE (GOVT OF) 25/11/2031	332
EUR	190	4,750	FRANCE (REPUBLIC OF) 25/04/2035	229
EUR	190	3,250	FRANCE (REPUBLIC OF) 25/05/2045	198
EUR	490	0,000	FRANCE (REPUBLIC OF) 25/11/2029	430
EUR	500	1,300	IRISH TSY 15/05/2033	455
EUR	140	2,000	IRISH TSY 18/02/2045	121
EUR	1.000	5,000	ITALY (REPUBLIC OF) 01/03/2025	1.020
GBP	353	5,750	KFW 07/06/2032	467
EUR	100	0,375	LAND NORDRHEIN-WESTFALEN 02/09/2050	52
EUR	340	4,000	NETHERLANDS (KINGDOM OF) 15/01/2037	397
EUR	400	3,750	NETHERLANDS (KINGDOM OF) 15/01/2042	472
EUR	725	5,500	NETHERLANDS GOVERNMENT 15/01/2028	818
EUR	200	4,150	REPUBLIC OF AUSTRIA 15/03/2037	230
EUR	165	6,250	REPUBLIC OF AUSTRIA 15/07/2027	187
EUR	150	0,750	REPUBLIC OF AUSTRIA 20/03/2051	91
EUR	85	2,100	REPUBLIC OF AUSTRIA 20/09/2117	67
EUR	200	3,800	REPUBLIC OF AUSTRIA 26/01/2062	240
EUR	1.300	1,000	REPUBLIC OF POLAND 07/03/2029	1.198
EUR	232	5,750	SPAIN (KINGDOM OF) 30/07/2032	283
EUR	617	4,700	SPAIN (KINGDOM OF) 30/07/2041	722
GBP	830	5,000	UK CONV GILT 07/03/2025	966
GBP	750	4,250	UK CONV GILT 07/03/2036	907
GBP	974	4,250	UK CONV GILT 07/06/2032	1.190
GBP	350	4,250	UK CONV GILT 07/12/2027	417
GBP	750	4,750	UK CONV GILT 07/12/2038	944
GBP	480	4,500	UK CONV GILT 07/12/2042	584
GBP	600	4,250	UK CONV GILT 07/12/2046	702
GBP	80	4,250	UK CONV GILT 07/12/2055	95
GBP	630	3,250	UK CONV GILT 22/01/2044	641
GBP	50	4,000	UK CONV GILT 22/01/2060	57
GBP	410	1,250	UK CONV GILT 22/07/2027	439

Valuta	Nominaal x 1.000	Percentage	Naam	Waarde x € 1.000
GBP	300	3,750	UK CONV GILT 22/07/2052	325
GBP	250	0,500	UK CONV GILT 22/10/2061	97
GBP	460	0,625	UK TSY 07/06/2025	506
GBP	1.000	1,500	UK TSY 22/07/2026	1.097
GBP	200	1,750	UK TSY 22/07/2057	135
GBP	910	0,125	UK TSY 31/01/2028	922
GBP	260	0,250	UK TSY 31/07/2031	237
GBP	140	1,500	UNITED KINGDOM GILT 22/07/2047	98
GBP	310	2,500	UNITED KINGDOM GILT 22/07/2065	251
GBP	160	1,625	UNITED KINGDOM GILT 22/10/2054	106
Totaal				50.297
Beleggingsfondsen				39.019
Valutatermijncontracten				52
Rentefutures				-34
Interest Rate Swaps				1.157
Verkochte kredietderivaten				338
Totaal van beleggingen				90.829

Voor de samenstelling van de beleggingen per 31 december 2022 wordt verwezen naar het jaarverslag 2022 van het Subfonds. Dit jaarverslag is beschikbaar op de website van de beheerder.

Den Haag, 23 april 2024

Goldman Sachs Asset Management B.V.

4. OVERIGE GEGEVENS

4.1 Sustainable Finance Disclosure Regulation (SFDR)

Het model voor de periodieke informatieverstrekking voor financiële producten uit hoofde van de Sustainable Finance Disclosure Regulation is opgenomen in de bijlage bij dit jaarverslag.

4.2 Statutaire bepalingen omtrent resultaatbestemming

Volgens artikel 23 van de statuten van Goldman Sachs Paraplufonds 4 N.V. bepaalt de directie per soort aandelen welk gedeelte van het saldo wordt toegevoegd aan de voor de betreffende soort aangehouden overige reserve. Na de in de vorige zin bedoelde toevoeging wordt, voor zover mogelijk, op de prioriteitsaandelen een dividend uitgekeerd gelijk aan zes procent (6%) van het nominale bedrag van deze aandelen. Op de prioriteitsaandelen zal geen verdere uitkering van winst geschieden. Hetgeen daarna resteert wordt aan houders van gewone aandelen van de betreffende soort uitgekeerd tenzij de algemene vergadering anders bepaalt.

Ingeval het hiervoor bedoelde saldo van inkomsten en kosten negatief is, wordt dit bedrag afgeboekt van de overige reserve die wordt aangehouden voor de betreffende soort aandelen.

4.3 Bestuurdersbelangen

Het totale persoonlijke belang in aantal aandelen en optierechten dan wel nominale waarde bij obligaties dat de bestuurders, zoals zitting hebbend op de genoemde data, in (de beleggingen van) het Subfonds (indien van toepassing inclusief beleggingen in de GSAM BV fondsen waarin wordt geparticipeerd) hadden per 31 december 2023 en per 1 januari 2023 wordt als volgt gespecificeerd:

	Type	31-12-2023	1-1-2023
Euro Credit Fund (NL) – I*	Indirect belang	-	632

* Het genoemde belang betreft een indirect toegekend economisch belang waarmee de bestuurders meedelen in de beleggingsresultaten van GSAM BV fondsen.

4.4 Controleverklaring van de onafhankelijke accountant

De controleverklaring van de onafhankelijke accountant is opgenomen op de volgende pagina.



Controleverklaring van de onafhankelijke accountant

Aan: de Aandeelhouders van Europe Bond Fund (NL) en de vergadering van houders van prioriteitsaandelen van Goldman Sachs Paraplufonds 4 N.V.

Verklaring over de jaarrekening 2023

Ons oordeel

Naar ons oordeel geeft de jaarrekening van Europe Bond Fund (NL) ('het fonds') een getrouw beeld van de grootte en de samenstelling van het vermogen van het fonds op 31 december 2023 en van het resultaat over 2023 in overeenstemming met Titel 9 Boek 2 van het in Nederland geldende Burgerlijk Wetboek ('BW').

Wat we hebben gecontroleerd

Wij hebben de in dit jaarverslag opgenomen jaarrekening 2023 van Europe Bond Fund (NL) te Den Haag gecontroleerd.

De jaarrekening bestaat uit:

- de balans per 31 december 2023;
- de winst-en-verliesrekening over 2023; en
- de toelichting met een overzicht van de gehanteerde grondslagen voor financiële verslaggeving en overige toelichtingen.

Het stelsel voor financiële verslaggeving dat is gebruikt voor het opmaken van de jaarrekening is Titel 9 Boek 2 BW.

De basis voor ons oordeel

Wij hebben onze controle uitgevoerd volgens Nederlands recht, waaronder ook de Nederlandse controlestandaarden vallen. Onze verantwoordelijkheden op grond hiervan zijn beschreven in de paragraaf 'Onze verantwoordelijkheden voor de controle van de jaarrekening'.

Wij vinden dat de door ons verkregen controle-informatie voldoende en geschikt is als basis voor ons oordeel.

Onafhankelijkheid

Wij zijn onafhankelijk van het fonds zoals vereist in de Wet toezicht accountantsorganisaties (Wta), Verordening inzake de onafhankelijkheid van accountants bij assuranceopdrachten (ViO) en andere voor de opdracht relevante onafhankelijkheidsregels in Nederland. Verder hebben wij voldaan aan de Verordening gedrags- en beroepsregels accountants (VGBA).

NLE00023993.1.1

PricewaterhouseCoopers Accountants N.V., Fascinatio Boulevard 350, 3065 WB Rotterdam, Postbus 8800, 3009 AV Rotterdam

T: 088 792 00 20, F: 088 792 96 40, www.pwc.nl

'PwC' is het merk waaronder PricewaterhouseCoopers Accountants N.V. (KvK 34180285), PricewaterhouseCoopers Belastingadviseurs N.V. (KvK 34180284), PricewaterhouseCoopers Advisory N.V. (KvK 34180287), PricewaterhouseCoopers Compliance Services B.V. (KvK 51414406), PricewaterhouseCoopers Pensions, Actuarial & Insurance Services B.V. (KvK 54226368), PricewaterhouseCoopers B.V. (KvK 34180289) en andere vennootschappen handelen en diensten verlenen. Op deze diensten zijn algemene voorwaarden van toepassing, waarin onder meer aansprakelijkheidsvoorwaarden zijn opgenomen. Op leveringen aan deze vennootschappen zijn algemene inkoopvoorwaarden van toepassing. Op www.pwc.nl treft u meer informatie over deze vennootschappen, waaronder deze algemene (inkoop)voorwaarden die ook zijn gedeponeerd bij de Kamer van Koophandel te Amsterdam.

Informatie ter ondersteuning van ons oordeel

Wij hebben onze controlewerkzaamheden met betrekking tot fraude en continuïteit, en de aangelegenheden daaruit, bepaald in de context van de controle van de jaarrekening als geheel en bij het vormen van ons oordeel hierover. De informatie ter ondersteuning van ons oordeel, zoals onze bevindingen en observaties ten aanzien van de controleaanpak frauderisico's en de controleaanpak continuïteit, moet in dat kader worden gezien en niet als afzonderlijke oordelen of conclusies.

Controleaanpak frauderisico's

Wij hebben risico's op een afwijking van materieel belang in de jaarrekening die het gevolg is van fraude geïdentificeerd en ingeschat. Wij hebben tijdens onze controle inzicht verkregen in het fonds en zijn omgeving, de componenten van het interne beheersingssysteem, waaronder het risico-inschattingsproces en de wijze waarop de beheerder inspeelt op frauderisico's en het interne beheersingssysteem monitort, alsmede de uitkomsten daarvan. Wij verwijzen naar het hoofdstuk 'Voornaamste risico's en onzekerheden' in het bestuursverslag, waarin de beheerder zijn frauderisicoanalyse heeft opgenomen.

Wij hebben de opzet en de relevante aspecten van het interne beheersingssysteem en in het bijzonder de frauderisicoanalyse geëvalueerd alsook bijvoorbeeld de gedragscode en klokkenluidersregeling. Wij hebben de opzet en het bestaan geëvalueerd, en voor zover wij dit noodzakelijk achtten, de werking getoetst van interne beheersingsmaatregelen gericht op het mitigeren van frauderisico's.

We hebben interviews gehouden met het bestuur van Goldman Sachs Asset Management B.V. ('de beheerder') evenals met andere functionarissen binnen de beheerder, waaronder de hoofden van de afdelingen juridische zaken en compliance, en gevraagd of zij op de hoogte zijn van feitelijke, vermeende of vermoede fraude. Hieruit volgden geen signalen van feitelijke, vermeende of vermoede fraude die kunnen leiden tot een afwijking van materieel belang. Daarnaast hebben wij interviews gehouden om inzicht te krijgen in de frauderisicobeoordeling van de beheerder en in de processen voor het identificeren van en reageren op de frauderisico's en de interne beheersing die de beheerder heeft ingesteld om deze risico's te mitigeren.

Zoals beschreven in de controlestandaarden, zijn 'management override of controls' en het risico van fraude bij de verantwoording van opbrengsten veronderstelde risico's van fraude. Het bestuur van de beheerder bevindt zich inherent in een unieke positie om fraude te plegen, vanwege de mogelijkheid van het bestuur om boekhoudkundige gegevens te manipuleren en frauduleuze financiële overzichten op te stellen door controles op te heffen die anders effectief lijken te werken. We hebben dit risico aangepakt door te evalueren of er aanwijzingen waren van vooringenomenheid in de schattingen van het bestuur, die een risico kunnen vormen op een afwijking van materieel belang als gevolg van fraude. Met betrekking tot de beleggingen die gewaardeerd zijn op reële waarde, hebben we op basis van externe (markt)informatie vastgesteld dat de waardering zoals opgesteld door het fonds binnen de door ons acceptabel geachte bandbreedte valt. Op basis hiervan hebben we vastgesteld dat er geen indicaties van vooringenomenheid zijn in de schattingen gemaakt door de beheerder.

De controleprocedures omvatten onder meer de evaluatie van het ontwerp en de implementatie van interne beheersingsmaatregelen die bedoeld zijn om frauderisico's te beperken (zoals verwerking en beoordeling van journaalboekingen) en procedures voor onverwachte journaalboekingen met ondersteuning van data-analyse.

Met betrekking tot het risico van fraude bij de verantwoording van opbrengsten, hebben we op basis van onze risicoanalyse geconcludeerd dat dit risico verband houdt met de verantwoording van opbrengsten op gebieden die complexer, niet-systematisch of handmatig van aard zijn. Wij hebben tijdens onze controle geen opbrengsten geïdentificeerd op deze gebieden.

Wij hebben geen significante transacties buiten het kader van de normale bedrijfsuitoefening geïdentificeerd. In onze controle hebben wij ook elementen van onvoorspelbaarheid opgenomen. Tevens hebben we kennisgenomen van correspondentie met toezichthouders en zijn wij tijdens de controle alert gebleven op indicaties of signalen van fraude. Ook hebben wij de uitkomst van andere controlewerkzaamheden beoordeeld en overwogen of er bevindingen zijn die aanwijzing geven voor fraude of het niet naleven van wet- en regelgeving. Indien daar sprake van was, hebben wij onze evaluatie van het risico van fraude en de gevolgen daarvan voor onze controlewerkzaamheden opnieuw geëvalueerd.

Controleaanpak continuïteit

Zoals toegelicht in de paragraaf 'Continuïteit' in de toelichting van de jaarrekening heeft de beheerder zijn continuïteitsbeoordeling voor tenminste twaalf maanden vanaf de datum van opmaken van de jaarrekening uitgevoerd en geen gebeurtenissen of omstandigheden geïdentificeerd die gerede twijfel kunnen doen ontstaan over de mogelijkheid van het fonds om zijn continuïteit te handhaven (hierna: continuïteitsrisico's).

Onze werkzaamheden om de continuïteitsbeoordeling van de beheerder te evalueren omvatten onder andere:

- het overwegen of de continuïteitsbeoordeling van de beheerder alle relevante informatie bevat waarvan wij als gevolg van onze controle kennis hebben, het verkrijgen van aanvullende onderbouwingen en de beheerder bevragen over de belangrijkste veronderstellingen en uitgangspunten;
- het analyseren van de inkoop van participaties na het einde van het boekjaar en beoordelen of die kunnen duiden op continuïteitsrisico's;
- het kennisnemen van het prospectus met de beschreven mogelijkheid van de beheerder om in uitzonderlijke gevallen aanvragen voor de inkoop van aandelen tijdelijk op te schorten of te beperken;
- het inwinnen van inlichtingen bij de beheerder over zijn kennis van continuïteitsrisico's na de periode van de door de beheerder verrichte continuïteitsbeoordeling.

Onze controlewerkzaamheden hebben geen informatie opgeleverd die strijdig is met de veronderstellingen en aannames van de beheerder over de gehanteerde continuïteitsveronderstelling.

Verklaring over de in het jaarverslag opgenomen andere informatie

Het jaarverslag omvat ook andere informatie. Dat betreft alle informatie in het jaarverslag anders dan de jaarrekening en onze controleverklaring daarbij.

Op grond van onderstaande werkzaamheden zijn wij van mening dat de andere informatie:

- met de jaarrekening verenigbaar is en geen materiële afwijkingen bevat;
- alle informatie bevat die op grond van Titel 9 Boek 2 BW is vereist voor het bestuursverslag en de overige gegevens.

Wij hebben de andere informatie gelezen en hebben op basis van onze kennis en ons begrip, verkregen vanuit de jaarrekeningcontrole of anderszins, overwogen of de andere informatie materiële afwijkingen bevat.

Met onze werkzaamheden hebben wij voldaan aan de vereisten in Titel 9 Boek 2 BW en de Nederlandse Standaard 720. Deze werkzaamheden hebben niet dezelfde diepgang als onze controlewerkzaamheden bij de jaarrekening.

De beheerder is verantwoordelijk voor het opstellen van de andere informatie, waaronder het bestuursverslag en de overige gegevens in overeenstemming met Titel 9 Boek 2 BW.

Verantwoordelijkheden met betrekking tot de jaarrekening en de accountantscontrole

Verantwoordelijkheden van de beheerder voor de jaarrekening

De beheerder is verantwoordelijk voor:

- het opmaken en het getrouw weergeven van de jaarrekening in overeenstemming met Titel 9 Boek 2 BW; en voor
- een zodanige interne beheersing die de beheerder noodzakelijk acht om het opmaken van de jaarrekening mogelijk te maken zonder afwijkingen van materieel belang als gevolg van fouten of fraude.

Bij het opmaken van de jaarrekening moet de beheerder afwegen of het fonds in staat is om zijn werkzaamheden in continuïteit voort te zetten. Op grond van het genoemde verslaggevingsstelsel moet de beheerder de jaarrekening opmaken op basis van de continuïteitsveronderstelling, tenzij de beheerder het voornemen heeft om het fonds te liquideren of de bedrijfsactiviteiten te beëindigen of als beëindiging het enige realistische alternatief is. De beheerder moet gebeurtenissen en omstandigheden waardoor gerede twijfel zou kunnen bestaan of het fonds zijn bedrijfsactiviteiten kan voortzetten, toelichten in de jaarrekening.

Onze verantwoordelijkheden voor de controle van de jaarrekening

Onze verantwoordelijkheid is het zodanig plannen en uitvoeren van een controleopdracht dat wij daarmee voldoende en geschikte controle-informatie verkrijgen voor het door ons af te geven oordeel.

Onze doelstellingen zijn een redelijke mate van zekerheid te verkrijgen over de vraag of de jaarrekening als geheel geen afwijking van materieel belang bevat als gevolg van fraude of van fouten en een controleverklaring uit te brengen waarin ons oordeel is opgenomen. Een redelijke mate van zekerheid is een hoge mate maar geen absolute mate van zekerheid en is geen garantie dat een controle die overeenkomstig de controlestandaarden is uitgevoerd altijd een afwijking van materieel belang ontdekt wanneer hier sprake van is.

Afwijkingen kunnen ontstaan als gevolg van fraude of fouten en zijn materieel indien redelijkerwijs kan worden verwacht dat deze, afzonderlijk of gezamenlijk, van invloed kunnen zijn op de economische beslissingen die gebruikers op basis van deze jaarrekening nemen. De materialiteit beïnvloedt de aard, timing en omvang van onze controlewerkzaamheden en de evaluatie van het effect van onderkende afwijkingen op ons oordeel.

Een meer gedetailleerde beschrijving van onze verantwoordelijkheden is opgenomen in de bijlage bij onze controleverklaring.

Rotterdam, 23 april 2024
PricewaterhouseCoopers Accountants N.V.

Origineel getekend door J. IJspeert RA

Bijlage bij onze controleverklaring over de jaarrekening 2023 van het fonds

In aanvulling op wat is vermeld in onze controleverklaring hebben wij in deze bijlage onze verantwoordelijkheden voor de controle van de jaarrekening nader uiteengezet en toegelicht wat een controle inhoudt.

De verantwoordelijkheden van de accountant voor de controle van de jaarrekening

Wij hebben deze accountantscontrole professioneel-kritisch uitgevoerd en hebben waar relevant professionele oordeelsvorming toegepast in overeenstemming met de Nederlandse controlestandaarden, ethische voorschriften en de onafhankelijkheidseisen. Onze controle bestond onder andere uit:

- Het identificeren en inschatten van de risico's dat de jaarrekening afwijkingen van materieel belang bevat als gevolg van fouten of fraude, het in reactie op deze risico's bepalen en uitvoeren van controlewerkzaamheden en het verkrijgen van controle-informatie die voldoende en geschikt is als basis voor ons oordeel. Bij fraude is het risico dat een afwijking van materieel belang niet ontdekt wordt groter dan bij fouten. Bij fraude kan sprake zijn van samenspanning, valsheid in geschrifte, het opzettelijk nalaten transacties vast te leggen, het opzettelijk verkeerd voorstellen van zaken of het doorbreken van de interne beheersing.
- Het verkrijgen van inzicht in de interne beheersing die relevant is voor de controle met als doel controlewerkzaamheden te selecteren die passend zijn in de omstandigheden. Deze werkzaamheden hebben niet als doel om een oordeel uit te spreken over de effectiviteit van de interne beheersing van het fonds.
- Het evalueren van de geschiktheid van de gebruikte grondslagen voor financiële verslaggeving en het evalueren van de redelijkheid van schattingen door de beheerder en de toelichtingen die daarover in de jaarrekening staan.
- Het vaststellen dat de door de beheerder gehanteerde continuïteitsveronderstelling aanvaardbaar is. Ook op basis van de verkregen controle-informatie vaststellen of er gebeurtenissen en omstandigheden zijn waardoor gereede twijfel zou kunnen bestaan of het fonds zijn bedrijfsactiviteiten in continuïteit kan voortzetten. Als wij concluderen dat er een onzekerheid van materieel belang bestaat, zijn wij verplicht om aandacht in onze controleverklaring te vestigen op de relevante gerelateerde toelichtingen in de jaarrekening. Als de toelichtingen inadequaat zijn, moeten wij onze verklaring aanpassen. Onze conclusies zijn gebaseerd op de controle-informatie die verkregen is tot de datum van onze controleverklaring. Toekomstige gebeurtenissen of omstandigheden kunnen er echter toe leiden dat een organisatie haar continuïteit niet langer kan handhaven.
- Het evalueren van de presentatie, structuur en inhoud van de jaarrekening en de daarin opgenomen toelichtingen en het evalueren of de jaarrekening een getrouw beeld geeft van de onderliggende transacties en gebeurtenissen.

Wij communiceren met de beheerder onder andere over de geplande reikwijdte en timing van de controle en over de significante bevindingen die uit onze controle naar voren zijn gekomen, waaronder eventuele significante tekortkomingen in de interne beheersing.

5. BIJLAGE – MODEL VOOR DE PERIODIEKE INFORMATIEVERSCHAFFING VOOR FINANCIËLE PRODUCTEN

Het model voor de periodieke informatieverstopping voor financiële producten uit hoofde van de Sustainable Finance Disclosure Regulation is opgenomen op de volgende pagina.

Model voor de periodieke informatieverschaffing voor de financiële producten als bedoeld in artikel 8, leden 1, 2 en 2 bis, van Verordening (EU) 2019/2088 en artikel 6, lid 1, van Verordening (EU) 2020/852

Duurzame belegging:

een belegging in een economische activiteit die bijdraagt aan het behalen van een milieudoelstelling of een sociale doelstelling, mits deze belegging geen ernstige afbreuk doet aan milieu- of sociale doelstellingen en de ondernemingen waarin is belegd praktijken op het gebied van goed bestuur toepassen.

De **EU-taxonomie** is een classificatiesysteem dat is vastgelegd in Verordening (EU) 2020/852, waarbij een lijst van **ecologisch duurzame economische activiteiten** is vastgesteld. In de verordening is geen lijst van sociaal duurzame economische activiteiten vastgesteld. Duurzame beleggingen met een milieudoelstelling kunnen al dan niet in overeenstemming zijn met de taxonomie.

Productbenaming: Europe Bond Fund (NL)

Identificatiecode voor juridische entiteiten (LEI): 549300TIFWH0D8LKHZ50

Ecologische en/of sociale kenmerken (E/S kenmerken)

Heeft dit financieel product een duurzamebeleggingsdoelstelling?

Ja

Nee

Dit product heeft de volgende **duurzame beleggingen met een ecologische doelstelling** gedaan: ____%

in economische activiteiten die volgens de EU-taxonomie als ecologisch duurzaam gelden

in economische activiteiten die volgens de EU-taxonomie niet als ecologisch duurzaam gelden

Dit product heeft de volgende **duurzame beleggingen met een sociale doelstelling** gedaan: ____%

Dit product **promootte ecologische/sociale (E/S) kenmerken.**

Hoewel duurzaam beleggen niet het doel ervan was, had het een minimum van ____% duurzame beleggingen

met een ecologische doelstelling in economische activiteit die volgens de EU-taxonomie als ecologisch duurzaam gelden

met een ecologische doelstelling in economische activiteit die volgens de EU-taxonomie niet als ecologisch duurzaam gelden

met een sociale doelstelling

Dit product promootte E/S-kenmerken, maar **heeft niet duurzaam belegd.**



Duurzaamheids indicatoren meten hoe wordt voldaan aan de ecologische of sociale kenmerken die het financiële product promoot.

In hoeverre is voldaan aan de ecologische en/of sociale kenmerken die dit financiële product promoot?

Het Fonds/Subfonds promootte tijdens de verslagperiode ecologische en sociale kenmerken. Meer specifiek:

1. Uitgesloten landen.

Tijdens de verslagperiode zijn geen beleggingen gedaan in landen waartegen de Veiligheidsraad van de Verenigde Naties een wapenembargo heeft ingesteld. Evenmin zijn er beleggingen gedaan in landen die op de lijst van de Financial Action Task Force staan waarvoor een "Call for Action" geldt.

De prestaties van dit kenmerk zijn gemeten aan de hand van de indicator 'Aantal emittenten waartegen de Veiligheidsraad van de Verenigde naties een wapenembargo heeft ingesteld en die op de lijst van de Financial Action Task Force staan waarvoor een "Call for Action" geldt'.

● **Hoe hebben de duurzaamheidsindicatoren gepresteerd?**

Indicator	Portfolio	Benchmark
Aantal emittenten waartegen de Veiligheidsraad van de Verenigde naties een wapenembargo heeft ingesteld en die op de lijst van de Financial Action Task Force staan waarvoor een "Call for Action" geldt	Deze beleggingen zijn uitgesloten overeenkomstig de beschrijving in de vorige vraag	Niet van toepassing

● **...en in vergelijking tot voorafgaande perioden?**

Indicator	Referentie periode		Vorige referentie periode	
	Portfolio	Benchmark	Portfolio	Benchmark
Aantal emittenten waartegen de Veiligheidsraad van de Verenigde naties een wapenembargo heeft ingesteld en die op de lijst van de Financial Action Task Force staan waarvoor een "Call for Action" geldt	Deze beleggingen zijn uitgesloten overeenkomstig de beschrijving in de vorige vraag	Niet van toepassing	Deze beleggingen zijn uitgesloten overeenkomstig de beschrijving in de vorige vraag	Niet van toepassing

● **Wat waren de doelstellingen van de duurzame beleggingen die het financiële product gedeeltelijk heeft gedaan en hoe droeg de duurzame belegging bij tot die doelstellingen?**

Niet van toepassing. Tijdens de verslagperiode heeft het Fonds/Subfonds geen expliciete toezegging gedaan om duurzame beleggingen te doen die in overeenstemming zijn met de SFDR.

De belangrijkste ongunstige effecten zijn de belangrijkste negatieve effecten van beleggingsbeslissingen op duurzaamheidsfactor en die verband houden met ecologische en sociale thema's en arbeidsomstandigheden, eerbiediging van de mensenrechten en bestrijding van corruptie en omkoping.

● **Hoe hebben de duurzame beleggingen die het financiële product gedeeltelijk heeft gedaan geen ernstige afbreuk gedaan aan ecologische of sociale duurzame beleggingsdoelstellingen?**

Niet van toepassing. Tijdens de verslagperiode heeft het Fonds/Subfonds geen expliciete toezegging gedaan om duurzame beleggingen te doen die in overeenstemming zijn met de SFDR.

Hoe is rekening gehouden met de indicatoren voor ongunstige effecten op duurzaamheidsfactoren?

Niet van toepassing. Tijdens de verslagperiode heeft het Fonds/Subfonds geen expliciete toezegging gedaan om duurzame beleggingen te doen die in overeenstemming zijn met de SFDR.

Waren duurzame beleggingen afgestemd op de OESO-richtsnoeren voor multinationale ondernemingen en de leidende beginselen van de VN inzake bedrijfsleven en mensenrechten? Details:

Niet van toepassing. Tijdens de verslagperiode heeft het Fonds/Subfonds geen expliciete toezegging gedaan om duurzame beleggingen te doen die in overeenstemming zijn met de SFDR.

In de EU-taxonomie is het beginsel "geen ernstige afbreuk doen" vastgelegd. Dit houdt in dat op de taxonomie afgestemde beleggingen geen ernstige afbreuk mogen doen aan de doelstellingen van de EU-taxonomie, en dat een en ander vergezeld gaat van specifieke Uniecriteria.

Het beginsel "geen ernstige afbreuk doen" is alleen van toepassing op de onderliggende beleggingen van het financiële product die rekening houden met de EU-criteria voor ecologisch duurzame economische activiteiten. De onderliggende beleggingen van het resterende deel van dit financiële product houden geen rekening met de EU-criteria voor ecologisch duurzame economische activiteiten.

Andere duurzame beleggingen mogen evenmin ernstig afbreuk doen aan ecologische of sociale doelstellingen.



Hoe is in dit financiële product rekening gehouden met de belangrijkste ongunstige effecten op duurzaamheidsfactoren?

Tijdens de verslagperiode werd in het kader van de beleggingen van het Fonds/Subfonds rekening gehouden met elementen die verband houden met PAI's. Dit vond plaats aan de hand van uitsluitingscriteria en stewardship. Daarbij werd rekening gehouden met de volgende PAI:

- PAI 16: Landen waarin is belegd en die zich schuldig maken aan maatschappelijke schendingen (via uitsluitingscriteria).



Wat waren de grootste beleggingen van dit financiële product?

De lijst bevat de beleggingen die het grootste

**aandeel
beleggingen**
van het financiële
product vormen
tijdens de
referentieperiode, te
weten:
12/31/2023

Grootste beleggingen	Sector	% Assets	Land
Liquid Euro-Zz Cap EUR	Cash Equivalents	3.26	Netherlands
FRANCE (GOVT OF) 3.000% 2054-05-25	Treasuries	2.65	France
CAISSE DAMORT DETTE SOC MTN RegS 1.500% 2032-05-25	Agency	2.21	France
BUNDESREPUB. DEUTSCHLAND RegS 0.000% 2031-08-15	Treasuries	2.19	Germany
REPUBLIC OF POLAND MTN RegS 1.000% 2029-03-07	Sovereign	1.31	Poland
UK CONV GILT RegS 4.250% 2032-06-07	Treasuries	1.3	United Kingdom
UK TSY 1 1/2% 2026 RegS 1.500% 2026-07-22	Treasuries	1.2	United Kingdom
ITALY (REPUBLIC OF) 5.000% 2025-03-01	Treasuries	1.13	Italy
BELGIUM KINGDOM 5.500% 2028-03-28	Treasuries	1.1	Belgium
UK CONV GILT RegS 5.000% 2025-03-07	Treasuries	1.07	United Kingdom
FRANCE (GOVT OF) RegS 1.000% 2027-05-25	Treasuries	1.05	France
BUNDESREPUB. DEUTSCHLAND RegS 0.000% 2030-08-15	Treasuries	1.03	Germany
UK CONV GILT RegS 4.750% 2038-12-07	Treasuries	1.03	United Kingdom
UK TSY 0 1/8% 2028 RegS 0.125% 2028-01-31	Treasuries	1	United Kingdom
UK CONV GILT RegS 4.250% 2036-03-07	Treasuries	1	United Kingdom



Wat was het aandeel duurzaamheidsgerelateerde beleggingen?

● Hoe zag de activa-allocatie eruit?

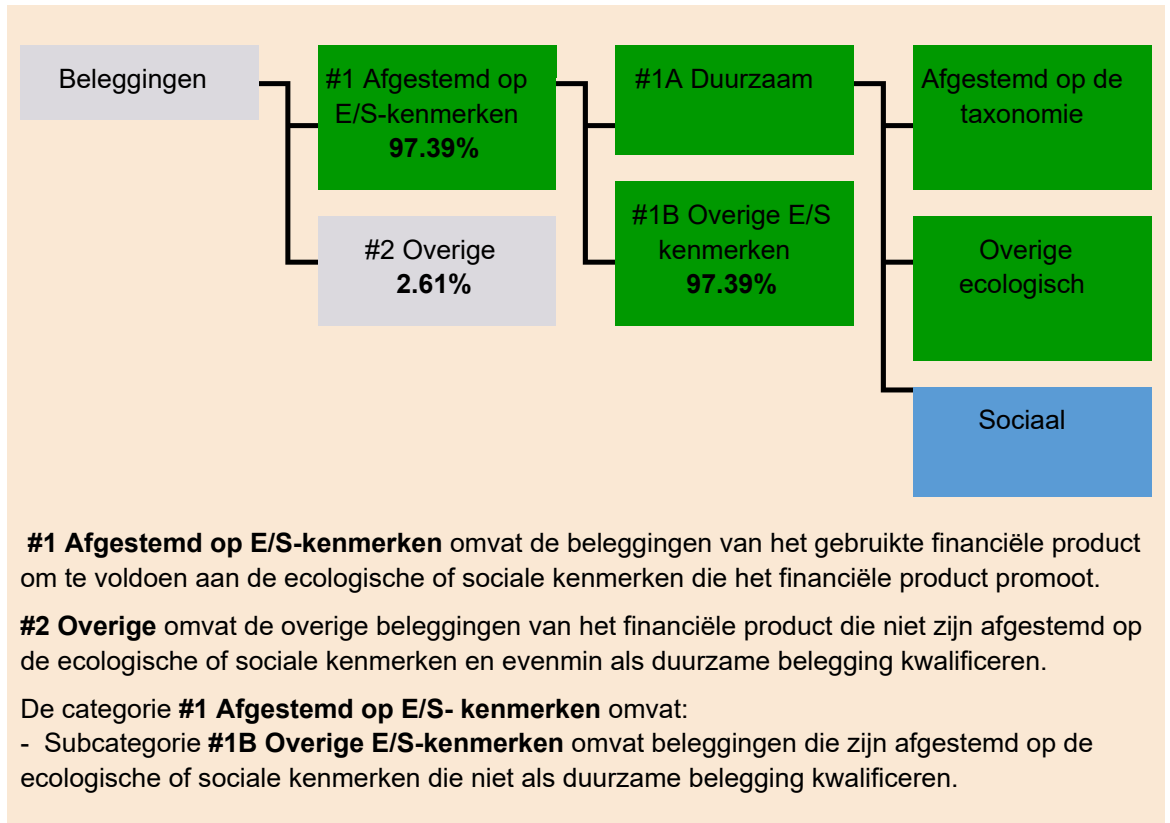
De activaallocatie beschrijft het aandeel beleggingen in bepaalde activa.

Op de taxonomie afgestemde activiteiten worden uitgedrukt als aandeel van:

- **de omzet** die aangeeft hoe "groen" de ondernemingen waarin is belegd vandaag zijn;

- **de kapitaaluitgaven (CapEx)** die laten zien welke groene beleggingen zijn gedaan door de ondernemingen waarin is belegd die relevant zijn voor een transitie naar een groene economie;

- **de operationele uitgaven (OpEx)** die de groene operationele activiteiten van ondernemingen waarin is belegd weerspiegelen.



● In welke economische sectoren werd belegd?

Sector	% Assets
Treasuries	47.95
Financials	11.04
ABS	10.05
Industrial	8
Covered	6.92
Cash	4.61
Agency	3.43
Synthetic Cash	3.23
Utility	1.75
Sovereign	1.31
Supranational	1.25
Local Authority	0.26
CMBS	0.22

Om te bepalen of aan de EU-taxonomie wordt voldaan, bevatten de criteria voor **fossiel gas** emissie-grenswaarden en de omschakeling op hernieuwbare energie of koolstofarme brandstoffen tegen eind 2035. Voor **kernenergie** bevatten de criteria uitgebreide regels inzake veiligheid en afvalbeheer.

Faciliterende activiteiten maken het rechtstreeks mogelijk dat andere activiteiten een substantiële bijdrage leveren aan een milieudoelstelling.

Transitieactiviteiten zijn activiteiten waarvoor nog geen koolstofarme alternatieven beschikbaar zijn en die onder meer broeikasgasemissioniv eaus hebben die overeenkomen met de beste prestaties.



In welke mate waren de duurzame beleggingen met een milieudoelstelling afgestemd op de EU-taxonomie?

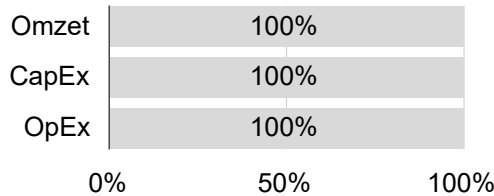
Tijdens de verslagperiode waren er geen gegevens beschikbaar over taxonomy-alignment voor de Beheerder. We blijven voortdurend externe gegevensleveranciers en interne oplossingen beoordelen voor datavraagstukken.

● Heeft het financiële product belegd in activiteiten in de sectoren fossiel gas en/of kernenergie die aan de EU-taxonomie voldoen⁽¹⁾?

- Ja:
- In fossiel gas In kernenergie
- Nee

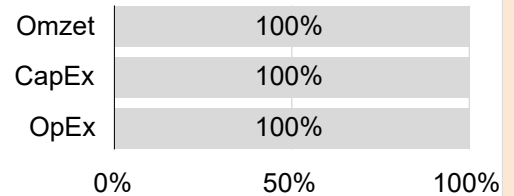
De onderstaande grafieken tonen in groen het percentage beleggingen dat was afgestemd op de EU taxonomie. Aangezien er geen geschikte methode is om te bepalen of overheidsobligaties zijn afgestemd op de taxonomie*, toont de eerste grafiek de afstemming op de taxonomie voor alle beleggingen van het financiële product, met inbegrip van overheidsobligaties, terwijl de tweede grafiek de afstemming op de taxonomie toont voor uitsluitend de beleggingen van het financiële product anders dan in overheidsobligaties.

1. Afstemming op taxonomie van beleggingen met inbegrip van overheidsobligaties*



- Op taxonomie afgestemd: fossiel gas
- Op taxonomie afgestemd: kernenergie
- Op taxonomie afgestemd: geen fossiel gas en kernenergie
- Niet op taxonomie afgestemd

2. Afstemming op taxonomie van beleggingen exclusief overheidsobligaties*



- Op taxonomie afgestemd: fossiel gas
- Op taxonomie afgestemd: kernenergie
- Op taxonomie afgestemd: geen fossiel gas en kernenergie
- Niet op taxonomie afgestemd

Dit diagram vertegenwoordigt 44.47% van de totale beleggingen

*Voor deze grafieken omvatten "overheidsobligaties" alle blootstellingen aan overheidsschulden.

1 Activiteiten in de sectoren fossiel gas en/of kernenergie zullen alleen aan de EU-taxonomie voldoen indien zij bijdragen aan het beperken van de klimaatverandering ("klimaatmitigatie") en geen ernstige afbreuk doen aan de doelstellingen van de EU-taxonomy - zie de toelichting in de linkermarge. De uitgebreide criteria voor economische activiteiten in de sectoren fossiel gas en kernenergie die aan de EU-taxonomie voldoen, zijn vastgesteld in Gedelegeerde Verordening (EU) 2022/1214 van de Commissie.

- **Wat was het aandeel beleggingen in transitie- en faciliterende activiteiten?**

0

- **Hoe verhoudt het percentage beleggingen dat is afgestemd op de EU-taxonomie zich tot het percentage tijdens eerdere referentieperiodes?**

Niet van toepassing.



zijn duurzame beleggingen met een milieudoelstelling die **geen rekening houden met de criteria** voor ecologisch duurzame economische activiteiten in het kader van de Verordening (EU) 2020/852.



- **Wat was het minimaal aandeel duurzame beleggingen met een milieudoelstelling die niet waren afgestemd op de EU-taxonomie?**

Niet van toepassing. Tijdens de verslagperiode heeft het Fonds/Subfonds geen expliciete toezegging gedaan om duurzame beleggingen te doen die in overeenstemming zijn met de SFDR.



- **Wat was het minimaal aandeel sociaal duurzame beleggingen?**

Niet van toepassing. Tijdens de verslagperiode heeft het Fonds/Subfonds geen expliciete toezegging gedaan om duurzame beleggingen te doen die in overeenstemming zijn met de SFDR.



- **Welke beleggingen zijn opgenomen in "overige"? Waarvoor waren deze bedoeld en waren er ecologische of sociale minimumwaarborgen?**

De onder "overige" opgenomen beleggingen omvatten contanten die werden gebruikt voor liquiditeitsdoeleinden, derivaten voor efficiënt portefeuillebeheer/beleggingsdoeleinden en beleggingen in icbe's en icb's die nodig waren om de beleggingsdoelstelling van het Fonds/Subfonds te behalen. Voor deze beleggingen golden geen ecologische of sociale minimumwaarborgen.



- **Welke maatregelen zijn er in de referentieperiode getroffen om te voldoen aan de ecologische en/of sociale kenmerken?**

Het Fonds/Subfonds promootte tijdens de verslagperiode ecologische en sociale kenmerken via de volgende acties:

1. Uitsluiting van landen;
2. Hield rekening met ESG-factoren van elke emittent tijdens het besluitvormingsproces voor beleggingen; Dit was een gedocumenteerd proces, maar er waren geen bindende resultaten beoogd.



- **Hoe heeft dit financiële product gepresteerd ten opzichte van de referentiebenchmark?**

Niet van toepassing. Dit Fonds/Subfonds werd actief beheerd en beschikte dan ook niet over een specifieke index die was aangewezen als referentiebenchmark om te bepalen of dit financiële product was afgestemd op de ecologische of sociale kenmerken die dit financiële product promootte.

- **In welk opzicht verschilt de referentiebenchmark van een brede marktindex?**

Niet van toepassing. Dit Fonds/Subfonds werd actief beheerd en beschikte dan ook niet over een specifieke index die was aangewezen als referentiebenchmark om te bepalen of dit financiële product was afgestemd op de ecologische of sociale kenmerken die dit financiële

Referentiebenchmarks zijn indices waarmee wordt gemeten of het financiële product voldoet aan de ecologische of sociale kenmerken

die dat product promoot.

product promootte.

- ***Hoe heeft dit financiële product gepresteerd ten aanzien van de duurzaamheidsindicatoren voor het bepalen van de afstemming van de referentiebenchmark op de gepromote ecologische en sociale kenmerken?***

Niet van toepassing. Dit Fonds/Subfonds werd actief beheerd en beschikte dan ook niet over een specifieke index die was aangewezen als referentiebenchmark om te bepalen of dit financiële product was afgestemd op de ecologische of sociale kenmerken die dit financiële product promootte.

- ***Hoe heeft dit financiële product gepresteerd ten opzichte van de referentiebenchmark?***

Niet van toepassing. Dit Fonds/Subfonds werd actief beheerd en beschikte dan ook niet over een specifieke index die was aangewezen als referentiebenchmark om te bepalen of dit financiële product was afgestemd op de ecologische of sociale kenmerken die dit financiële product promootte.

- ***Hoe heeft dit financiële product gepresteerd ten opzichte van de brede marktindex?***

Niet van toepassing. Dit Fonds/Subfonds werd actief beheerd en beschikte dan ook niet over een specifieke index die was aangewezen als referentiebenchmark om te bepalen of dit financiële product was afgestemd op de ecologische of sociale kenmerken die dit financiële product promootte.

Disclaimer

Goldman Sachs Asset Management B.V., Goldman Sachs Asset Management Holdings B.V. of enige andere vennootschap binnen The Goldman Sachs Group Inc. aanvaarden enkel aansprakelijkheid met betrekking tot informatie in dit document indien die informatie misleidend, inaccuraat of inconsistent is met ofwel de relevante passages van de prospectus van het fonds ofwel de vermogensbeheerovereenkomst voor het mandaat. Dit document is correct op 31/12/2023.